

LES RÉSULTATS ET PRÉCONISATIONS DE VOS INSTITUTS TECHNIQUES

MAÏS ET TOURNESOL

Les repères techniques pour réussir

ÉDITION CENTRE, CENTRE-OUEST, VENDÉE, POITOU-CHARENTES

MAÏS

Les variétés évaluées par Arvalis en 2025

La bonne densité reste la clé du rendement

Contre les ray-grass, la prélevée est incontournable

Irrigation : des apports d'eau à bon escient

Calculer la dose d'azote en 6 étapes

TOURNESOL

Les variétés évaluées par Terres Inovia en 2025

Implantation : viser une levée avant le 1^{er} mai

Surveiller les thrips, sitones et pucerons dès la levée

Tournesol sauvage : faire front commun pour en venir à bout !

MAÏS

Les préconisations de vos ingénieurs régionaux : bien choisir ses variétés.....	4
Résultats 2025 des variétés de maïs grain.....	6
Résultats 2025 des variétés de maïs fourrage.....	13
Légende des tableaux.....	19
Varmaïs : le site de référence de l'évaluation variétale du maïs en France.....	20
Semis de maïs : la bonne densité reste une des clés du rendement.....	22
Désherbage maïs : contre les ray-grass, la prélevée est incontournable.....	25
Ravageurs : des solutions pour limiter les dégâts.....	30
Fertilisation du maïs : calculer la dose d'azote en 6 étapes.....	34
Biostimulants sur maïs fourrage : les résultats variables du Blue N en essais.....	36
Irrigation du maïs : des apports d'eau à bon escient.....	38

TOURNESOL

Tournesol : les variétés évaluées par Terres Inovia en 2025.....	41
Implantation du tournesol : viser une levée avant le 1 ^{er} mai.....	46
Tournesol sauvage : faire front commun pour en venir à bout !.....	48
Légumineuses de printemps : surveiller les thrips, sitons et pucerons dès la levée.....	50
Pois et féveroles : les solutions disponibles pour protéger.....	54

ISSN n° 2610-6027 - Dépôt légal à la parution - Réf: 26102

Coordination : C. Baudart, I. Lartigot.

Réalisation : M. Seraille.

Photo de couverture : © Istockphoto

La publicité paraît sous la responsabilité des annonceurs.



Impression: Imprimerie Mordacq (62)
Rue de Constantinople 62120 Aire-sur-la-lys
Document imprimé par une entreprise Imprim'Vert

Papier LWC 100% recyclé Silk PEFC 100% en 80 g/m²

Avec la participation financière du Compte d'Affectation Spéciale pour le Développement Agricole et Rural (CASDAR), géré par le ministère de l'Agriculture et de la souveraineté alimentaire.



« Vos données sont importantes »

En tant que professionnel(le) de l'agriculture, vous êtes inscrit(e) dans nos bases de données et recevez nos actualités : références, événements, promotions...

En conformité avec le RGPD, nous vous rappelons que si vous ne souhaitez plus recevoir de courriers, sms ou emails de notre part, vous pouvez en faire la demande à tout moment à cette adresse: contact@arvalis.fr ou en écrivant à Arvalis - Institut du végétal - Service communication - 91720 Boigneville. Vous pouvez également consulter notre politique de confidentialité en pied de page de nos sites internet arvalis.fr.

Le service communication Arvalis.

LES PRÉCONISATIONS DE VOS INGÉNIEURS RÉGIONAUX

BIEN CHOISIR SES VARIÉTÉS

Sélectionner une précocité adaptée au contexte de production et tirer parti du progrès génétique sont essentiels dans l'itinéraire technique d'une culture de maïs. En vue des semis 2026, les ingénieurs régionaux de la zone Centre, Centre-Ouest, Vendée et Poitou-Charentes proposent leurs recommandations pour faire un choix adapté à ses besoins et à son environnement de production.

Chaque année, de nouvelles variétés de maïs inscrites au catalogue officiel français sont proposées en grain et fourrage aux agriculteurs. Des variétés du catalogue européen qui se développent largement ou qui réussissent avec succès les épreuves probatoires à l'entrée dans le réseau de post-inscription élargissent l'offre. Ces nouveautés sont rigoureusement évaluées sur la base des principaux critères de choix des variétés au sein du réseau d'essais de post-inscription couvrant les différentes zones de production du maïs. Plusieurs critères clés permettent d'optimiser le rendement et la qualité de la culture tout en réduisant les risques.

1 PRÉCOCITÉ À LA RÉCOLTE

La précocité des variétés participe au rendement et à sa régularité, à la qualité de battage et au coût de séchage du grain. Elle doit être adaptée aux disponibilités en sommes de température de la région et au contexte de production. Exprimée par des écarts de dates de floraison, et par des teneurs en eau du grain (maïs grain) ou en matière sèche de la plante entière (maïs fourrage) à la récolte, elle intègre à la fois des effets de durée de cycle et des effets de vitesse de dessiccation du grain en maïs grain.

Pour le maïs grain, la durée de cycle correspond à la durée d'élaboration du rendement entre le semis et la maturité physiologique (30 à 32 % d'humidité du grain). Une variété tardive produit davantage en situations non limitantes en température et en eau. Cet avantage ne s'exprime pas systématiquement en conditions limitantes en températures, la variété ne bénéficiant pas d'une offre climatique suffisante pour terminer son cycle, et/ou en eau avec des conséquences variables selon les périodes de stress qui affectent plus ou moins la mise en place et la croissance des grains.

Pour le maïs fourrage, le choix de la précocité apporte de la souplesse dans les dates de récolte, l'implantation de la culture d'hiver suivante et la valorisation par les troupeaux. L'objectif est de viser une récolte à 28-35 % de matière sèche pour optimiser le rendement, la qualité de

conservation, l'ingestibilité et la valeur énergétique avec un rapport amidon optimal. Une variété trop précoce pour la région, ou récoltée à une teneur en matière sèche trop élevée, produira moins de biomasse plante entière qu'une variété plus tardive et pourra conduire à des taux d'amidon trop élevés pour une valorisation optimale par les vaches laitières, sans ajustement de la ration avec des aliments grossiers. Une variété plus tardive pourra avoir un potentiel de rendement supérieur à condition que les dates de semis et les températures de l'année lui permettent de l'extérioriser.

2 RENDEMENT ET RÉGULARITÉ

Le potentiel de rendement des variétés pondéré par la précocité à la récolte, ainsi que la régularité des performances mesurée sur plusieurs années et dans différents environnements sont des critères essentiels à prendre en compte. Le comportement des variétés peut être variable en fonction des scénarios climatiques et de la conduite de culture. Les caractères qui participent à la stabilité du rendement sont difficiles à mettre en évidence, à l'exception des effets de précocité et de tenue de tige.

3 TENUE DE TIGE, VIGUEUR ET TOLÉRANCE AUX MALADIES

La tenue de tige peut avoir des conséquences sur l'élaboration du rendement et la facilité de récolte. La qualité des tiges en fin de cycle, appréciée par des symptômes de tiges creuses d'origine physiologique et/ou pathologique, est une information complémentaire, mais elle n'est pas forcément prédictive des différents types de verse.

La vigueur au départ, bien que non prédictive des performances à la récolte est, avec l'avancement des dates de semis et les risques de ravageurs en début de cycle, une information intéressante.

La tolérance aux maladies, telles que l'helminthosporiose ou la fusariose des épis (*Fusarium graminearum*) est à considérer dans les zones à risque car elle participe aussi à l'expression et à la régularité du rendement.

4 VALEUR ÉNERGÉTIQUE DU MAÏS FOURRAGE

La valeur énergétique, exprimée en Unité Fourragère Lait (UFL), traduit l'aptitude à la transformation en lait des quantités de fourrage ingérées. Ses composantes, notamment la digestibilité de la matière organique non-amidon (dMONa), la digestibilité des fibres constituées par les parois végétales (dNDF) et la proportion d'amidon dégradable, sont aussi importantes à prendre en compte en fonction des compositions prévisionnelles des rations des ruminants.

Du point de vue nutritionnel, on recherchera une bonne valeur énergétique (UFL). Le choix entre un profil « fibres » (critères dNDF ou dMONa) ou un profil « amidon » sera fonction du type de ration (proportion d'herbe) et du type de production (bovins lait ou viande).

À noter que le stade de récolte, les conditions de culture et de conservation jouent un rôle majeur dans l'élaboration de ce caractère.

En complément des préconisations proposées dans cette édition et afin d'affiner vos choix variétaux, les résultats complets de 2025, ainsi que des années précédentes, sont disponibles sur www.varmaïs.fr. Ces synthèses, proposées par grands types de milieux de production et par niveau de potentiel de rendement des essais pour les listes qui le justifient, rassemblent des informations fiables sur tous les caractères de comparaison des variétés évalués en post-inscription sous la forme de tableaux interactifs et de

graphiques permettant d'étudier simultanément plusieurs critères, pour une meilleure appréciation de la valeur agronomique des variétés. ■

Mangel Nathalie - n.mangel@arvalis.fr

Bahier Florence - f.bahier@arvalis.fr

Bouidghaghen Jugurta - j.bouidghaghen@arvalis.fr

RECOMMANDATIONS POUR LES SEMIS 2026

Les ingénieurs régionaux d'Arvalis proposent leurs préconisations variétales par groupe de précocité dans les tableaux qui suivent. Elles s'appuient sur les résultats de post-inscription 2025 représentatifs de la diversité régionale, ainsi que sur les résultats pluriannuels issus des réseaux d'essais d'inscription (CTPS/GEVES), de post-inscription (Arvalis et Section Maïs et Sorgho de l'UFS) et probatoire à la post-inscription (Arvalis).

Les variétés classées en « **valeurs sûres** » et « **confirmées** » ont été évaluées sur au moins deux ou trois ans dans le réseau de post-inscription et présentent une régularité de résultats. Les variétés « **à essayer** » ont fait l'objet d'une première année d'expérimentation dans le réseau de post-inscription. Elles offrent un potentiel prometteur à confirmer par plusieurs années supplémentaires d'expérimentation.

G1

VARIÉTÉS PRÉCOCES

16 essais validés à l'échelle nationale dont :

➔ 10 en zone Bretagne, Normandie, Pays de la Loire et Centre

➔ 6 en zone Nord-Est et Centre-Est

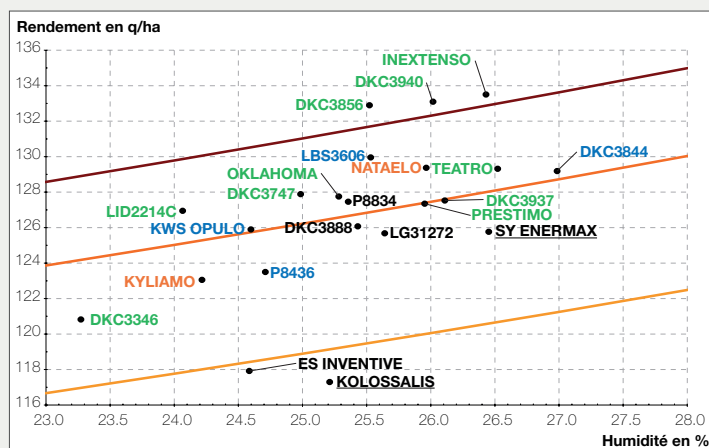
22 variétés (23 en zone Ouest) expérimentées en post-inscription en 2025 avec :

➔ 10 variétés en 1^{ère} année➔ 4 variétés en 2^{ème} année➔ 2 variétés en 3^{ème} année

➔ 0 variété en Autres

➔ 6 variétés témoins dont 2 variétés rappel de série adjacenteMoyenne de rendement : 126.7 q/ha (ppes : 4.5 q/ha)
Moyenne de teneur en eau du grain : 25.4 % (ppes : 0.8 %)

Les courbes en couleur correspondent aux courbes de rendements nets équivalents après prise en compte des freintes et coûts de séchage.

Rendements, précocité à la récolte
et courbes de rendements nets équivalents

	Variétés préconisées	Représentant	Pays-Année inscription	Type de grain	Précocité dans le groupe	Rendement (% moy)			Vigueur départ	Verse récolte (%)	Points forts	Points d'attention
						2023	2024	2025				
Valeurs sûres	P8834	Pioneer/ Corteva	AT-2018	d	M-grp T-flo	104.9	102.4	100.6	5.8	4.7	Rendement élevé à très élevé en 2023 et 2024, et supérieur à la moyenne en 2025. Bonne tenue de tige.	Vigueur au départ faible. Peu sensible à l'Helminthosporiose.
	LG31272	LG/Lim	FR-2020	cd	M-grp	100.8	103.7	99.2	8.0	16.7	Bonne vigueur au départ. Variété mixte grain et fourrage.	Rendement assez irrégulier, supérieur à la moyenne en 2023, élevé en 2024 et inférieur à la moyenne en 2025. Meilleur comportement dans les essais à potentiel très élevé en 2025. Tenue de tige faible pour une récolte en grain. Moyennement sensible à l'Helminthosporiose et à la Fusariose des épis (<i>Fusarium graminearum</i>).
	NATAELO	SdF	FR-2023	cd.d	M-grp	103.2	105.6	102.1	6.8	7.5	Rendement élevé à très élevé et régulier. Peu sensible à la Fusariose des épis (<i>Fusarium graminearum</i>).	Tenue de tige bonne à moyenne. Vigueur au départ moyenne.
Confirmées	KWS OPULO	KWS	FR-2024	c.cd	P-grp	-	102.7	99.3	7.1	4.7	Précoce dans le groupe. Tenue de tige moyenne à bonne. Assez bonne vigueur au départ.	Rendement élevé en 2024, mais inférieur à la moyenne en 2025.
	LBS3606	LBS	IT-2023	d	M-grp	-	105.0	102.5	7.9	4.4	Rendement élevé à très élevé confirmé. Bonne tenue de tige. Vigueur au départ moyenne à bonne.	
	LID2155C (OUEST)	Lidea	FR-2024	cd	T-grp	-	-	-	-	-	Rendement élevé confirmé dans les essais de l'Ouest (101.8% en 2024 et 101.0% en 2025), mais variété tardive dans le groupe.	Tenue de tige moyenne. Vigueur au départ moyenne.
	DKC3844	Dekalb/ Bayer	FR-2024	d	T-grp	-	104.0	101.9	6.7	0.8	Rendement élevé à très élevé confirmé, mais variété tardive dans le groupe. Bonne tenue de tige.	Vigueur au départ moyenne.
À essayer	LID2214C	Lidea	FR-2025	cd	P-grp T-flo	-	-	100.2	7.7	2.3	Précoce dans le groupe. Rendement dans la moyenne. Bonne tenue de tige. Bonne vigueur au départ.	
	DKC3747	Dekalb/ Bayer	FR-2025	cd.d	P-grp	-	-	100.9	7.3	2.4	Précoce dans le groupe. Rendement supérieur à la moyenne. Bonne tenue de tige. Assez bonne vigueur au départ.	Moins bon comportement dans les essais à potentiel très élevé en 2025.
	OKLAHOMA	CSPPro/ Lidea	FR-2025	cd	M-grp T-flo	-	-	100.8	8.1	1.8	Rendement supérieur à la moyenne. Bonne tenue de tige. Bonne vigueur au départ.	Moins bon comportement dans les essais à potentiel très élevé en 2025.
	DKC3856	Dekalb/ Bayer	FR-2025	cd.d	M-grp T-flo	-	-	104.9	7.8	3.5	Rendement très élevé. Bonne tenue de tige. Bonne vigueur au départ.	
	DKC3940	Dekalb/ Bayer	FR-2025	cd.d	M/T-grp	-	-	105.0	7.9	3.9	Rendement très élevé. Bonne tenue de tige. Bonne vigueur au départ.	
	INEXTENSO	R.A.G.T.	FR-2025	cd.d	T-grp	-	-	105.3	7.3	0.8	Rendement très élevé. Bonne tenue de tige.	Vigueur au départ moyenne.

G2

VARIÉTÉS DEMI-PRÉCOCES

17 essais validés à l'échelle nationale dont :

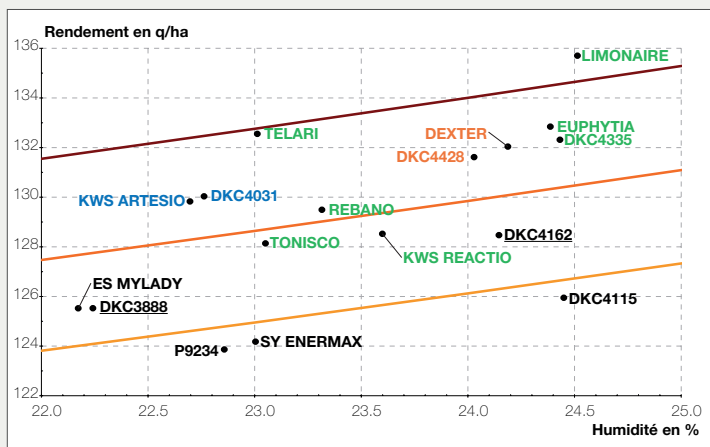
- ➔ 12 en zone Bretagne, Pays de la Loire, Centre et Bassin Parisien
- ➔ 5 en zone Nord-Est et Centre-Est

17 variétés (18 en zone Ouest) expérimentées en post-inscription en 2025 avec :

- ➔ 7 variétés en 1^{ère} année
- ➔ 2 variétés (3 en zone Ouest) en 2^{ème} année
- ➔ 2 variétés en 3^{ème} année
- ➔ 0 variété en Autres
- ➔ 6 variétés témoins dont 2 variétés rappel de série adjacente

Moyenne de rendement : 129.2 q/ha (ppes : 3.9 q/ha)
Moyenne de teneur en eau du grain : 23.5 % (ppes : 0.8 %)
Les courbes en couleur correspondent aux courbes de rendements nets équivalents après prise en compte des freintes et coûts de séchage.

Rendements, précocité à la récolte et courbes de rendements nets équivalents



	Variétés préconisées	Représentant	Pays-Année inscription	Type de grain	Précocité dans le groupe	Rendement (% moy)			Vigueur départ	Verse récolte (%)	Points forts	Points d'attention
						2023	2024	2025				
Valeurs sûres	DEXTER	R.A.G.T.	FR-2023	d	M/T-grp	103.2	100.8	102.2	5.8	2.0	Rendement supérieur à la moyenne à élevé et régulier. Bonne tenue de tige.	Vigueur au départ bonne en pluriannuel, mais faible en 2025.
	DKC4428	Dekalb/Bayer	FR-2023	cd.d	M/T-grp T-flo	104.7	101.6	101.9	5.8	2.6	Rendement élevé à très élevé et régulier. Bonne tenue de tige.	Vigueur au départ bonne en pluriannuel, mais faible en 2025. Moyennement sensible à la Fusariose des épis (<i>Fusarium graminearum</i>).
Confirmées	KWS ARTESIO	KWS	FR-2024	d	M-grp	-	104.6	100.5	6.4	2.3	Rendement très élevé en 2024 et supérieur à la moyenne en 2025. Meilleur comportement dans les essais à potentiels très élevés en 2025. Bonne tenue de tige. Assez bonne à bonne vigueur au départ.	
	DKC4031	Dekalb/Bayer	FR-2023	d	M-grp	-	105.1	100.6	6.7	5.8	Rendement très élevé en 2024 et supérieur à la moyenne en 2025. Bonne vigueur au départ.	Tenue de tige moyenne.
	P9610 (OUEST)	Pioneer/Corteva	AT-2018	d	M-grp	-	-	-	-	-	Rendement élevé à très élevé confirmé dans les essais de l'Ouest (105.2% en 2024 et 101.2% en 2025). Bonne vigueur au départ.	Tenue de tige moyenne.
À essayer	TELARI	Soufflet	FR-2025	d	M-grp	-	-	102.6	6.0	4.4	Rendement élevé. Bonne tenue de tige.	Vigueur au départ moyenne. Assez sensible à la Fusariose des épis (<i>Fusarium graminearum</i>).
	EUPHYTIA	SdF	FR-2024	d	T-grp	-	-	102.8	6.6	2.1	Rendement élevé. Bonne tenue de tige. Bonne vigueur au départ.	
	DKC4335	Dekalb/Bayer	FR-2024	cd.d	T-grp	-	-	102.4	6.6	2.0	Rendement élevé. Bonne tenue de tige. Bonne vigueur au départ.	Moins bon comportement dans les essais à potentiels très élevés en 2025.
	LIMONAIRE	LG/Lim	FR-2024	cd.d	T-grp	-	-	105.0	6.3	1.4	Rendement très élevé. Bonne tenue de tige.	Vigueur au départ moyenne.

G3

VARIÉTÉS DEMI-PRÉCOCES À DEMI-TARDIVES

14 essais validés à l'échelle nationale dont :

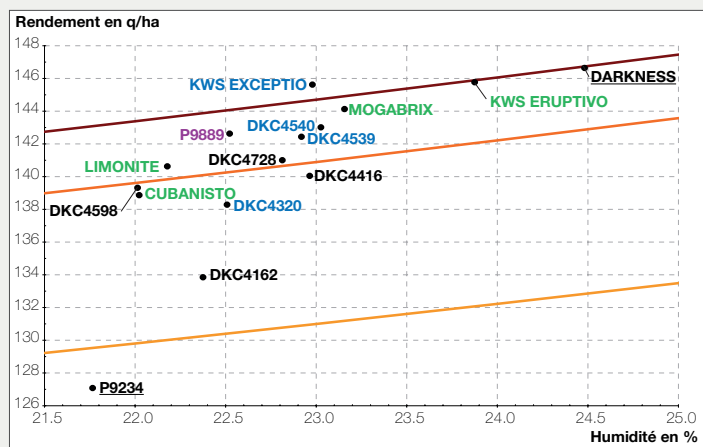
- ➔ 8 en zone Centre, Centre-Ouest et Sud-Ouest
- ➔ 6 en zone Ain, Bourgogne et Auvergne

15 variétés expérimentées en post-inscription en 2025 avec :

- ➔ 4 variétés en 1^{ère} année
- ➔ 4 variétés en 2^{ème} année
- ➔ 0 variété en 3^{ème} année
- ➔ 1 variété en Autres
- ➔ 6 variétés témoins dont 2 variétés rappel de série adjacente

Moyenne de rendement : 140.6 q/ha (ppes : 4.2 q/ha)
Moyenne de teneur en eau du grain : 22.8 % (ppes : 0.8 %)
Les courbes en couleur correspondent aux courbes de rendements nets équivalents après prise en compte des freintes et coûts de séchage.

Rendements, précocité à la récolte et courbes de rendements nets équivalents



	Variétés préconisées	Représentant	Pays-Année inscription	Type de grain	Précocité dans le groupe	Rendement (% moy)			Vigueur départ	Verse récolte (%)	Points forts	Points d'attention
						2023	2024	2025				
Valeurs sûres	DKC4416	Dekalb/Bayer	IT-2021	d	M-grp	103.7	104.0	99.6	5.6	6.5	Rendement élevé à très élevé en 2023 et 2024, mais inférieur à la moyenne en 2025.	Bonne tenue de tige en pluriannuel, mais moyenne en 2025. Bonne vigueur au départ en pluriannuel, mais faible en 2025. Moyennement sensible à la Fusariose des épis (<i>Fusarium graminearum</i>).
	DKC4728	Dekalb/Bayer	FR-2022	d	M-grp	103.5	100.7	100.3	6.0	3.0	Rendement supérieur à la moyenne à élevé et régulier. Bonne tenue de tige. Vigueur au départ moyenne à bonne. Moyennement à peu sensible à la Fusariose des épis (<i>Fusarium graminearum</i>).	
Confirmées	DKC4539	Dekalb/Bayer	FR-2024	cd.d	M-grp P-flo	-	102.2	101.3	6.0	7.9	Rendement élevé confirmé. Vigueur au départ moyenne à bonne. Moyennement à peu sensible à la Fusariose des épis (<i>Fusarium graminearum</i>).	Tenue de tige bonne en pluriannuel et moyenne en 2025.
	KWS EXCEPTIO	KWS	FR-2024	d	M-grp	-	103.6	103.6	6.4	2.0	Rendement élevé confirmé. Bonne tenue de tige.	Vigueur au départ moyenne. Moyennement sensible à la Fusariose des épis (<i>Fusarium graminearum</i>).
	DKC4540	Dekalb/Bayer	FR-2024	d	M-grp	-	102.6	101.7	6.4	7.8	Rendement élevé confirmé. Vigueur au départ moyenne à bonne.	Tenue de tige bonne en pluriannuel et moyenne en 2025. Moyennement sensible à la Fusariose des épis (<i>Fusarium graminearum</i>).
À essayer	LIMONITE	LG/Lim	IT-2024	cd	P-grp P-flo	-	-	100.0	6.4	2.0	Précoce dans le groupe. Rendement dans la moyenne. Bonne tenue de tige. Assez bonne vigueur au départ.	
	MOGABRIX	R.A.G.T.	IT-2024	d	M-grp	-	-	102.5	6.7	3.5	Rendement élevé. Bonne tenue de tige. Bonne vigueur au départ.	
	KWS ERUPTIVO	KWS	FR-2025	d	T-grp T-flo	-	-	103.7	5.2	3.5	Rendement élevé. Bonne tenue de tige.	Vigueur au départ faible.

VARIÉTÉS DEMI-TARDIVES

35 essais validés à l'échelle nationale dont :

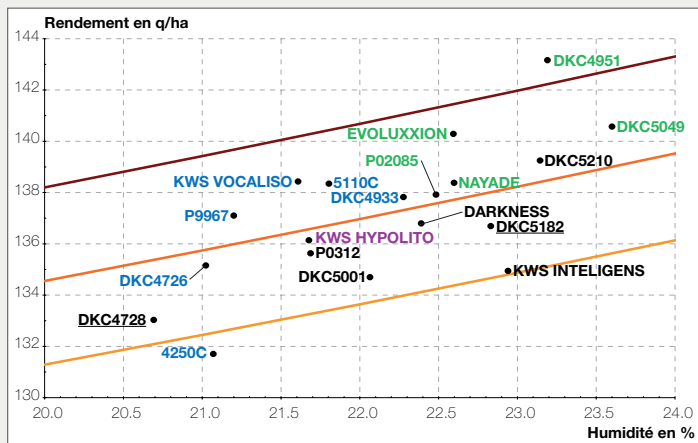
- ➔ 11 en zone Centre et Poitou Charentes
- ➔ 15 en zone Sud-Ouest
- ➔ 9 en zone Alsace, Centre-Est et Sud-Est

19 variétés (20 en zone Est) expérimentées en post-inscription en 2025 avec :

- ➔ 5 variétés en **1^{ère} année**
- ➔ 6 variétés (7 en zone Est) en **2^{ème} année**
- ➔ 0 variété en **3^{ème} année**
- ➔ 1 variété en **Autres**
- ➔ 7 variétés **témoins** dont 2 **variétés rappel de série adjacente**

Moyenne de rendement : 137.2 q/ha (ppes : 2.8 q/ha)
Moyenne de teneur en eau du grain : 22.2 % (ppes : 0.5 %)
Les courbes en couleur correspondent aux courbes de rendements nets équivalents après prise en compte des freintes et coûts de séchage.

Rendements, précocité à la récolte et courbes de rendements nets équivalents



	Variétés préconisées	Représentant	Pays-Année inscription	Type de grain	Précocité dans le groupe	Rendement (% moy)			Vigueur départ	Verse récolte (%)	Points forts	Points d'attention
						2023	2024	2025				
Valeurs sûres	P0312	Pioneer/Corteva	RO-2016	d	M-grp	100.6	100.2	99.0	5.8	-	Meilleur comportement dans les essais à potentiels très élevés en 2024 et 2025.	Rendement supérieur à la moyenne en 2023, dans la moyenne en 2024 et inférieur à la moyenne en 2025. Tenue de tige moyenne en pluriannuel. Vigueur au départ bonne en pluriannuel et faible en 2025. Moyennement sensible à l'Helminthosporiose. Assez sensible à la Fusariose des épis (<i>Fusarium graminearum</i>).
	DARKNESS	R.A.G.T.	HU-2020	d	M-grp P-flo	102.4	100.5	99.7	6.3	-	Assez bonne tenue de tige en pluriannuel. Vigueur au départ assez bonne à bonne.	Rendement élevé en 2023, supérieur à la moyenne en 2024 et inférieur à la moyenne en 2025. Moyennement sensible à la Fusariose des épis (<i>Fusarium graminearum</i>).
	DKC5001	Dekalb/Bayer	HU-2020	cd.d	M-grp	100.6	100.2	98.2	6.9	-	Assez bonne tenue de tige en pluriannuel. Bonne vigueur au départ.	Rendement dans la moyenne en 2023 et 2024, mais faible en 2025. Moyennement sensible à la Fusariose des épis (<i>Fusarium graminearum</i>).
	DKC5210	Dekalb/Bayer	FR-2021	cd.d	T-grp T-flo	101.0	102.6	101.5	6.3	-	Rendement élevé et régulier. Moins bon comportement dans les essais à potentiels moyens en 2025. Bonne tenue de tige en pluriannuel. Vigueur au départ assez bonne à bonne.	Moyennement sensible à l'Helminthosporiose et à la Fusariose des épis (<i>Fusarium graminearum</i>).
Confirmées	P9967	Pioneer/Corteva	IT-2023	d	P-grp T-flo	-	101.5	99.9	6.5	-	Précoce dans le groupe. Rendement élevé en 2024 et dans la moyenne en 2025. Moins bon comportement dans les essais à potentiels moyens en 2025. Assez bonne tenue de tige en pluriannuel. Assez bonne vigueur au départ.	Moyennement sensible à la Fusariose des épis (<i>Fusarium graminearum</i>).
	KWS VOCALISO	KWS	FR-2024	cd.d	M-grp	-	102.5	100.9	6.7	-	Rendement supérieur à la moyenne à élevé confirmé. Bonne tenue de tige en pluriannuel. Bonne vigueur au départ.	
	5110C	Lidea	FR-2024	d	M-grp T-flo	-	102.2	100.9	6.5	-	Rendement supérieur à la moyenne à élevé confirmé. Moins bon comportement dans les essais à potentiels moyens en 2025. Bonne tenue de tige en pluriannuel. Vigueur au départ assez bonne à bonne.	
	HECTORIO (EST)	SdF	FR-2024	d	M-grp	-	-	-	-	-	Rendement élevé à très élevé confirmé dans les essais de l'Est (104.0% en 2024 et 101.6% en 2025). Bonne tenue de tige. Bonne vigueur au départ.	
À essayer	EVOLUXXION	R.A.G.T.	HU-2024	d	M-grp	-	-	102.3	6.5	-	Rendement élevé. Assez bonne vigueur au départ.	
	NAYADE	CSPPro/Lidea	FR-2025	d	M-grp P-flo	-	-	100.9	6.5	-	Rendement supérieur à la moyenne. Meilleur comportement dans les essais à potentiels moyens en 2025. Assez bonne vigueur au départ.	Tenue de tige faible en pluriannuel.
	DKC4951	Dekalb/Bayer	FR-2025	d	T-grp	-	-	104.4	6.3	-	Rendement très élevé. Bonne tenue de tige en pluriannuel. Assez bonne vigueur au départ.	
	DKC5049	Dekalb/Bayer	FR-2025	cd.d	T-grp	-	-	102.5	6.7	-	Rendement élevé, mais tardive dans le groupe. Assez bonne tenue de tige en pluriannuel. Bonne vigueur au départ.	



Jean-Louis Moynier, ingénieur région Ouest

« LES PRÉCAUTIONS SONT DE RIGUEUR »

2025 a été l'une des plus sèches années depuis 40 ans mais sans les longs pics de chaleur de 2022. L'irrigation a pu couvrir les besoins en eau si la main d'œuvre et les matériels étaient disponibles car les contraintes administratives ont été modérées. L'hétérogénéité a été très forte entre maïs irrigué et non irrigué, mais aussi au sein des parcelles. En 2026, il faudra précocifier les semis maïs sur des sols bien ressuyés, du 20 mars au 10/15 avril, pour profiter des pluies de printemps et installer la culture pour les jours les plus longs. L'irrigation offre en effet une possibilité pour des variétés un peu plus tardives et plus productives. Pour 2026, les précautions sont de rigueur contre les foreurs (broyer finement les résidus de cultures et les enfouir), mais aussi contre les graminées résistantes (sétaires) sans oublier le datura (vigilance dans les passages d'enrouleur).



Bastien Chopineau, ingénieur région Centre

« MAXIMISER LES CHANCES DE RÉUSSITE »

La campagne 2025 a été compliquée pour les maïs pluviaux au Sud de la Loire, avec un fort stress hydrique estival. Cependant, le maïs reste intéressant pour allonger les rotations et contribuer à réduire la pression des graminées adventices, principalement des ray-grass. Pour maximiser les chances de réussite, décaler les dates de semis est pertinent si le sol est assez chaud (10°C) et bien réessuyé, en accompagnant le semis avec un engrais starter localisé ? En potentiel limité, choisir des variétés vigoureuses et stables (*voir sur Varmaïs*). En non irrigué, la précocité devra être d'autant plus réfléchie pour limiter les frais de séchage : G2 voire G1 en Centre – Ile de France, G2 ou G3 en Poitou-Charentes et Vendée par exemple.

G5

VARIÉTÉS TARDIVES

34 essais validés à l'échelle nationale dont :

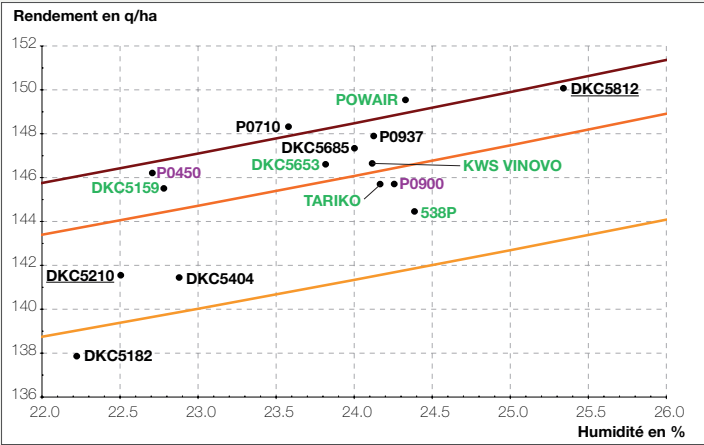
- ➔ 7 en zone Charentes et Vendée
- ➔ 11 en zone Bassin de l'Adour et Landes
- ➔ 7 en zone Bassin de la Garonne
- ➔ 9 en zone Alsace, Sud-Est et Vallée du Rhône

15 variétés expérimentées en post-inscription en 2025 avec :

- ➔ 6 variétés en 1^{ère} année
- ➔ 0 variété en 2^{ème} année
- ➔ 0 variété en 3^{ème} année
- ➔ 2 variétés en **Autres**
- ➔ 7 variétés témoins dont 2 **variétés rappel de série adjacente**

Moyenne de rendement : 145.7 q/ha (ppes : 2.9 q/ha)
Moyenne de teneur en eau du grain : 23.7 % (ppes : 0.5 %)
Les courbes en couleur correspondent aux courbes de rendements nets équivalents après prise en compte des freintes et coûts de séchage.

Rendements, précocité à la récolte et courbes de rendements nets équivalents

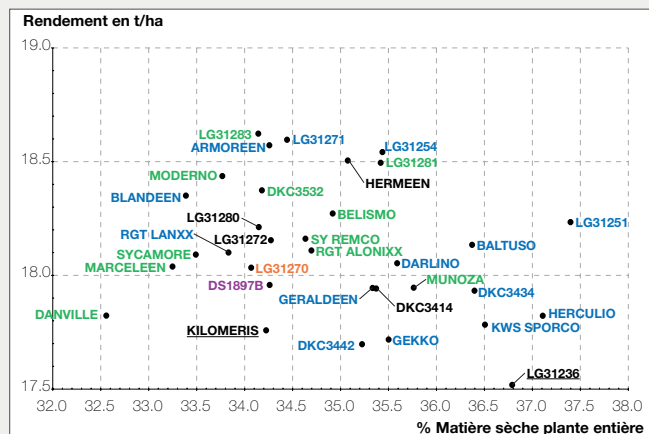


	Variétés préconisées	Représentant	Pays-Année inscription	Type de grain	Précocité dans le groupe	Rendement (% moy)			Vigueur départ	Verse récolte (%)	Points forts	Points d'attention
						2023	2024	2025				
Valeurs sûres	P0710	Pioneer/ Corteva	IT- 2021	d	M-grp	103.7	104.2	101.8	6.4	14.9	Rendement élevé à très élevé et régulier. Assez bonne vigueur au départ.	Tenue de tige moyenne. Assez sensible à la Fusariose des épis (<i>Fusarium graminearum</i>).
	DKC5685	Dekalb/ Bayer	IT- 2018	d	M-grp	101.7	100.0	101.2	6.9	23.3	Rendement dans la moyenne à élevé et régulier. Assez bonne à bonne vigueur au départ. Peu sensible à la Fusariose des épis (<i>Fusarium graminearum</i>).	Tenue de tige assez bonne en pluriannuel et faible en 2025. Moyennement sensible à l'Helminthosporiose.
	P0937	Pioneer/ Corteva	IT- 2015	d	M/T-grp	105.6	102.1	101.5	6.7	15.4	Rendement élevé à très élevé et régulier. Meilleur comportement dans les essais à potentiels élevés et très élevés. Assez bonne vigueur au départ. Peu sensible à l'Helminthosporiose.	Tenue de tige moyenne. Assez sensible à la Fusariose des épis (<i>Fusarium graminearum</i>).
	DKC5812 (G6)	Dekalb/ Bayer	FR- 2021	cd.d	T-grp	-	103.4	103.0	6.8	16.6	Variété du groupe G6. Rendement élevé et régulier. Moins bon comportement dans les essais à potentiels moyens en 2025. Assez bonne vigueur au départ.	Tenue de tige moyenne. Moyennement sensible à la Fusariose des épis (<i>Fusarium graminearum</i>).
À essayer	P0450	Pioneer/ Corteva	IT- 2023	d	P-grp	-	-	100.4	6.1	12.5	Précoce dans le groupe. Rendement supérieur à la moyenne. Meilleur comportement dans les essais à potentiels moyens en 2025. Bonne tenue de tige.	Vigueur au départ faible.
	DKC5159	Dekalb/ Bayer	FR- 2025	d	P-grp P-flo	-	-	99.9	7.7	24.7	Précoce dans le groupe. Rendement dans la moyenne. Bonne vigueur au départ.	Tenue de tige faible.
	DKC5653	Dekalb/ Bayer	FR- 2025	cd.d	M-grp P-flo	-	-	100.7	7.3	37.3	Rendement supérieur à la moyenne. Bonne vigueur au départ.	Tenue de tige faible.
	KWS VINOVO	KWS	FR- 2025	d	M-grp T-flo	-	-	100.7	6.4	15.1	Rendement supérieur à la moyenne. Moins bon comportement dans les essais à potentiels moyens en 2025. Assez bonne vigueur au départ.	Tenue de tige moyenne.
	POWAIR	Lidea	FR- 2024	cd.d	M-grp	-	-	102.7	6.6	14.6	Rendement élevé.	Tenue de tige moyenne. Vigueur au départ moyenne.
	TARIKO	Soufflet	FR- 2025	cd.d	M-grp	-	-	100.0	6.8	9.2	Rendement dans la moyenne. Bonne tenue de tige. Assez bonne vigueur au départ.	

18 essais validés à l'échelle nationale dont :

- ➔ 12 en zone Bretagne, Pays de la Loire et Basse Normandie
- ➔ 6 en zone Haute Normandie, Nord, Nord-Est et Centre-Est

Rendements et précocité à la récolte



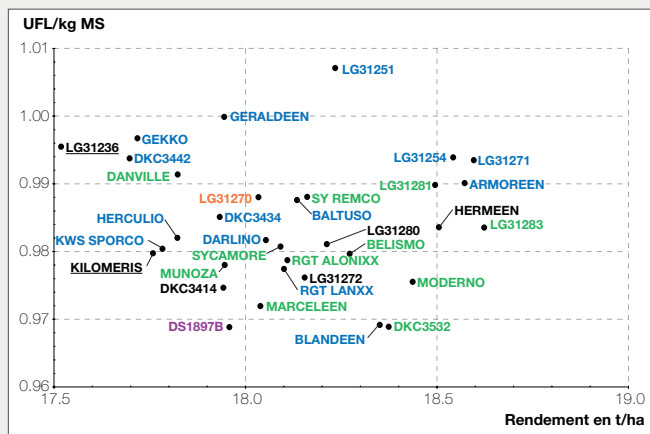
Moyenne de rendement : 18.1 t/ha (ppes : 0.6 t/ha)

Moyenne de teneur en matière sèche : 34.9 % (ppes : 1.0 %)

33 variétés expérimentées en post-inscription en 2025 avec :

- ➔ 11 variétés en **1^{ère} année**
- ➔ 14 variétés en **2^{ème} année**
- ➔ 1 variété en **3^{ème} année**
- ➔ 1 variété en **Autres**
- ➔ 6 variétés témoins dont 2 **variétés rappel de série adjacente**

Concentration en UFL et rendements



Moyenne d'UFL : 0.98 UFL/kg MS (ppes : 0.02 UFL/kg MS)

Moyenne de rendement : 18.1 t/ha (ppes : 0.6 t/ha)

	Variétés préconisées	Représentant	Pays-Année inscription	Type de grain	Précocité dans le groupe	Rendement (% moy)			UFL (% moy)	Vigueur départ	Verse récolte (%)	Points forts	Points d'attention
						2023	2024	2025					
Valeurs sûres	HERMEEN	Adv/ Lim	IT- 2021	cd	P/M-grp	101.0	101.3	102.1	100.0	7.1	3.9	Rendement élevé et régulier. UFL dans la moyenne (profil équilibré). Bonne tenue de tige.	Vigueur au départ moyenne. Moyennement sensible à l'Helminthosporiose.
	LG31270	LG/ Lim	FR- 2023	cc	M/T-grp	103.4	103.2	99.5	100.4	6.7	9.7	Rendement élevé en 2023 et 2024, et inférieur à la moyenne en 2025. UFL supérieure à la moyenne (profil équilibré à fibres).	Tenue de tige moyenne à faible. Bonne vigueur au départ en pluriannuel, mais faible en 2025. Moyennement sensible à l'Helminthosporiose.
	LG31280	LG/ Lim	FR- 2019	c.cd	T-grp	102.8	100.6	100.5	99.7	6.8	15.9	Rendement supérieur à la moyenne à élevé et régulier. Peu sensible à l'Helminthosporiose.	UFL inférieure à la moyenne (profil amidon, faible digestibilité des fibres). Tenue de tige faible. Bonne vigueur au départ en pluriannuel mais faible en 2025.
Confirmées	LG31251	LG/ Lim	FR- 2024	c.cd	P-grp P-flo	-	102.9	100.6	102.3	7.8	9.5	Précoce dans le groupe. Rendement supérieur à la moyenne à élevé confirmé. UFL élevée (profil équilibré). Bonne vigueur au départ.	Tenue de tige moyenne à faible.
	LG31254	LG/ Lim	CZ- 2023	cd	P/M-grp	-	102.3	102.3	101.0	6.9	3.7	Rendement élevé confirmé. UFL supérieure à la moyenne (profil équilibré à amidon). Bonne tenue de tige.	Vigueur au départ moyenne à faible.
	LG31271	LG/ Lim	FR- 2024	c.cd	M-grp	-	103.6	102.6	101.0	7.1	15.9	Rendement élevé confirmé. UFL supérieure à la moyenne à élevée (profil équilibré). Vigueur au départ moyenne à bonne.	Tenue de tige faible.
	ARMOREEN	Adv/ Lim	FR- 2024	cc	M/T-grp	-	106.8	102.5	100.6	7.1	15.5	Rendement élevé à très élevé confirmé. UFL supérieure à la moyenne (profil équilibré à fibres). Vigueur au départ moyenne à bonne.	Tenue de tige faible.
À essayer	LG31281	LG/ Lim	FR- 2025	c.cd	M-grp	-	-	102.1	100.6	7.5	7.8	Rendement élevé. UFL supérieure à la moyenne (profil équilibré à fibres). Bonne vigueur au départ.	Tenue de tige moyenne.
	SY REMCO	Syn	DE- 2024	cd	M-grp	-	-	100.2	100.4	7.6	6.3	Rendement dans la moyenne. UFL supérieure à la moyenne (profil amidon, digestibilité des fibres moyenne). Bonne vigueur au départ. Meilleur comportement dans les essais à potentiel moyen en 2025.	Tenue de tige moyenne.
	LG31283	LG/ Lim	FR- 2025	cc	M/T-grp	-	-	102.8	100.0	7.4	11.7	Rendement élevé. UFL dans la moyenne (profil fibres). Bonne vigueur au départ.	Moins bon comportement dans les essais à potentiel moyen en 2025. Tenue de tige moyenne.
	MODERNO	SdF	FR- 2025	cd	T-grp	-	-	101.8	99.1	7.6	3.8	Rendement élevé. Bonne tenue de tige. Bonne vigueur au départ.	Moins bon comportement dans les essais à potentiel moyen en 2025. UFL inférieure à la moyenne (profil équilibré à amidon).

VARIÉTÉS DEMI-PRÉCOCES

Légende
des
tableaux
page 19

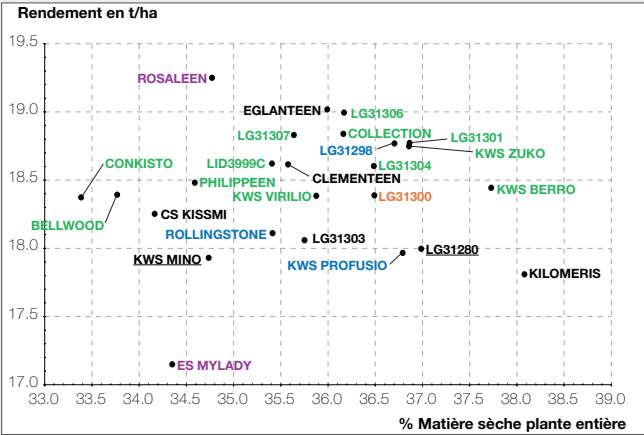
14 essais validés à l'échelle nationale dont :

- ➔ 7 en zone Ouest et Centre-Ouest
- ➔ 7 en zone Nord-Est et Centre-Est

25 variétés expérimentées en post-inscription en 2025 avec :

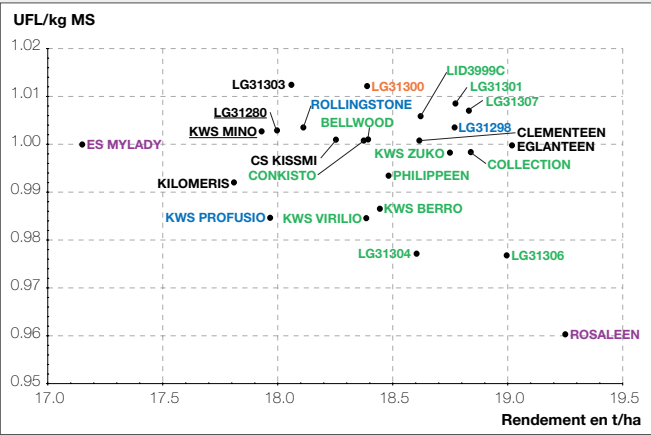
- ➔ 12 variétés en 1^{ère} année
- ➔ 3 variétés en 2^{ème} année
- ➔ 1 variété en 3^{ème} année
- ➔ 2 variétés en Autres
- ➔ 7 variétés témoins dont 2 variétés rappel de série adjacente

Rendements et précocité à la récolte



Moyenne de rendement : 18.4 t/ha (ppes : 0.5 t/ha)
Moyenne de teneur en matière sèche : 35.8 % (ppes : 0.9 %)

Concentration en UFL et rendements



Moyenne d'UFL : 1.00 UFL/kg MS (ppes : 0.01 UFL/kg MS)
Moyenne de rendement : 18.4 t/ha (ppes : 0.5 t/ha)

	Variétés préconisées	Représentant	Pays-Année inscription	Type de grain	Précocité dans le groupe	Rendement (% moy)			UFL (% moy)	Vigueur départ	Verse récolte (%)	Points forts	Points d'attention
						2023	2024	2025					
Valeurs sûres	LG31300	LG/ Lim	FR-2023	c.cd	P/M-grp P-flo	101.2	101.7	99.8	101.6	7.6	-	Rendement dans la moyenne à élevé et confirmé. UFL élevée (profil équilibré à fibres). Bonne vigueur au départ.	Tenue de tige moyenne à faible en pluriannuel.
	EGLANTEEN	Adv/ Lim	FR-2022	cc	P/M-grp	101.4	103.3	103.2	100.3	7.1	-	Rendement élevé et régulier. UFL dans la moyenne (profil équilibré). Tenue de tige moyenne à bonne en pluriannuel. Vigueur au départ moyenne à bonne. Peu sensible à l'Helminthosporiose.	
	LG31303	LG/ Lim	FR-2020	cc	M-grp	100.1	97.4	98.0	101.6	7.1	-	UFL élevée (profil fibres). Vigueur au départ moyenne à bonne. Peu sensible à l'Helminthosporiose.	Rendement dans la moyenne en 2023 et faible en 2024 et 2025. Tenue de tige moyenne en pluriannuel.
	CLEMENTEEN	Adv/ Lim	PL-2020	cd	M-grp	102.6	104.6	101.0	100.4	6.8	-	Rendement élevé à très élevé et régulier. UFL faible en pluriannuel, mais supérieure à la moyenne en 2025 (profil fibres). Tenue de tige moyenne à bonne en pluriannuel.	Vigueur au départ moyenne à faible. Moyennement sensible à l'Helminthosporiose.
Confirmées	LG31298	LG/ Lim	FR-2024	c.cd	P-grp	-	104.3	101.8	100.7	7.6	-	Rendement élevé à très élevé confirmé. UFL supérieure à la moyenne (profil équilibré à fibres). Bonne vigueur au départ.	Tenue de tige moyenne en pluriannuel.
À essayer	LG31301	LG/ Lim	FR-2025	c.cd	P-grp P-flo	-	-	101.8	101.2	7.2	-	Précoce dans le groupe. Rendement élevé. UFL élevée (profil équilibré). Assez bonne vigueur au départ.	Tenue de tige moyenne en pluriannuel.
	KWS ZUKO	KWS	FR-2025	c.cd	P-grp	-	-	101.7	100.2	6.7	-	Précoce dans le groupe. Rendement élevé. UFL dans la moyenne (profil équilibré à amidon).	Tenue de tige moyenne à faible en pluriannuel. Vigueur au départ faible.
	LG31306	LG/ Lim	SK-2024	cd	M-grp	-	-	103.1	98.0	7.5	-	Rendement élevé. Bonne vigueur au départ.	UFL faible (faible teneur en amidon et faible digestibilité des fibres).
	COLLECTION	Soufflet	FR-2025	c.cd	M-grp	-	-	102.2	100.2	6.9	-	Rendement élevé. UFL dans la moyenne (profil équilibré à amidon).	Tenue de tige moyenne à faible en pluriannuel. Vigueur au départ moyenne à faible.
	LG31307	LG/Lim	FR-2024	c.cd	M-grp	-	-	102.2	101.1	7.3	-	Rendement élevé. UFL élevée (profil équilibré). Bonne tenue de tige en pluriannuel. Assez bonne à bonne vigueur au départ.	
	LID3999C	Lidea	SK-2024	cd	M-grp T-flo	-	-	101.0	100.9	7.1	-	Rendement élevé. UFL supérieure à la moyenne (profil fibres, faible teneur en amidon). Assez bonne vigueur au départ.	

S3

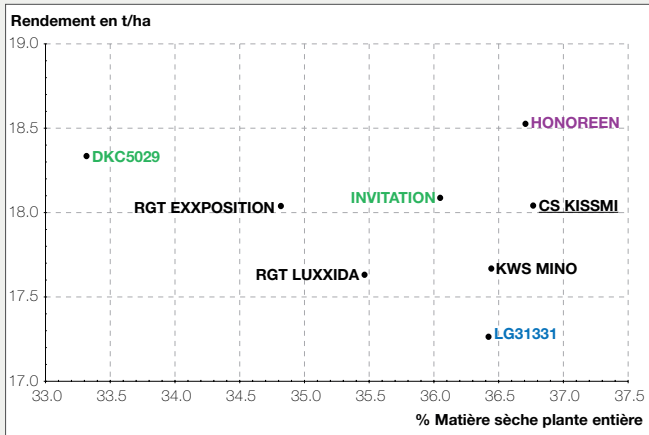
VARIÉTÉS DEMI-PRÉCOCES À DEMI-TARDIVES

7 essais validés en zone Centre-Ouest et Centre-Est

8 variétés expérimentées en post-inscription en 2025 avec :

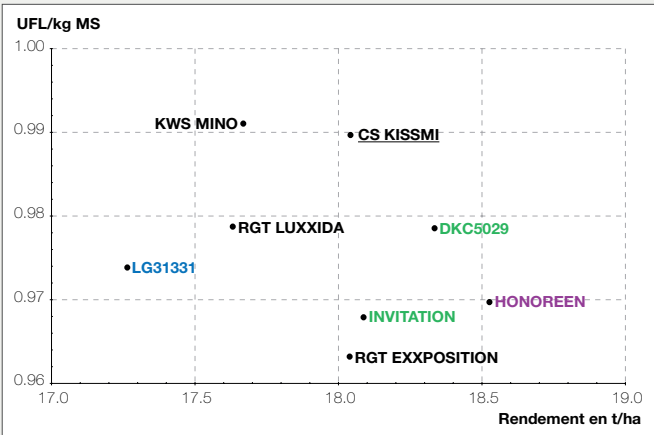
- ➔ 2 variétés en 1^{ère} année
- ➔ 1 variété en 2^{ème} année
- ➔ 0 variété en 3^{ème} année
- ➔ 1 variété en Autres
- ➔ 4 variétés témoins dont 1 variété rappel de série adjacente

Rendements et précocité à la récolte



Moyenne de rendement : 17.9 t/ha (ppes : 0.8 t/ha)
Moyenne de teneur en matière sèche : 35.7 % (ppes : 1.6 %)

Concentration en UFL et rendements



Moyenne d'UFL : 0.98 UFL/kg MS (ppes : 0.02 UFL/kg MS)
Moyenne de rendement : 17.9 t/ha (ppes : 0.8 t/ha)

	Variétés préconisées	Représentant	Pays-Année inscription	Type de grain	Précocité dans le groupe	Rendement (% moy)			UFL (% moy)	Vigueur départ	Verse récolte (%)	Points forts	Points d'attention
						2023	2024	2025					
Valeurs sûres	HONOREEN	Adv/ Lim	CZ-2022	cd	P-grp	102.7	103.5	103.2	99.3	7.9	-	Rendement élevé et régulier. Bonne vigueur au départ.	UFL inférieure à la moyenne (profil amidon, faible digestibilité des fibres). Très faible tenue de tige en pluriannuel.
	KWS MINO	KWS	CZ-2022	cd	P-grp P-flo	100.1	99.1	98.4	101.5	8.0	-	UFL élevée (profil équilibré, teneur en amidon et digestibilité des fibres élevées). Bonne vigueur au départ. Tenue de tige moyenne à bonne en pluriannuel.	Rendement dans la moyenne en 2023, inférieur à la moyenne en 2024 et faible en 2025.
À essayer	INVITATION	Adv/ Lim	IT-2024	d	M-grp T-flo	-	-	100.8	99.1	7.2	-	Rendement supérieur à la moyenne. Bonne tenue de tige en pluriannuel. Assez bonne vigueur au départ.	UFL inférieure à la moyenne (profil amidon, faible digestibilité des fibres).
	DKC5029	Dekalb/ Bayer	IT-2024	d	T-grp T-flo	-	-	102.1	100.2	7.5	-	Rendement élevé. UFL dans la moyenne (profil équilibré à fibres). Bonne tenue de tige en pluriannuel. Assez bonne vigueur au départ.	

S4

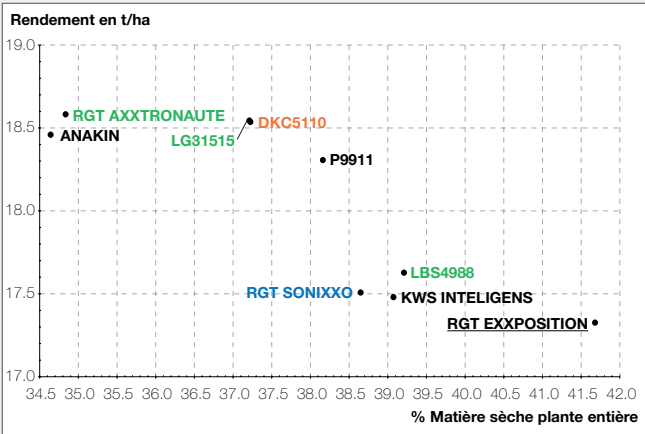
VARIÉTÉS DEMI-TARDIVES

8 essais validés en zone Centre-Ouest, Sud et Centre-Est

9 variétés expérimentées en post-inscription en 2025 avec :

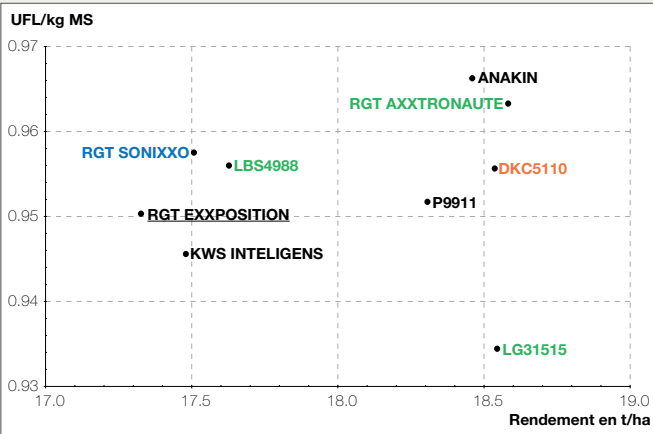
- ➔ 3 variétés en 1^{ère} année
- ➔ 1 variété en 2^{ème} année
- ➔ 1 variété en 3^{ème} année
- ➔ 0 variété en Autres
- ➔ 4 variétés témoins dont 1 variété rappel de série adjacente

Rendements et précocité à la récolte



Moyenne de rendement : 18.0 t/ha (ppes : 1.0 t/ha)
Moyenne de teneur en matière sèche : 37.9 % (ppes : 1.7 %)

Concentration en UFL et rendements



Moyenne d'UFL : 0.95 UFL/kg MS (ppes : 0.02 UFL/kg MS)
Moyenne de rendement : 18.0 t/ha (ppes : 1.0 t/ha)

	Variétés préconisées	Représentant	Pays-Année inscription	Type de grain	Précocité dans le groupe	Rendement (% moy)			UFL (% moy)	Vigueur départ	Verse récolte (%)	Points forts	Points d'attention
						2023	2024	2025					
Valeurs sûres	P9911	Pioneer/ Corteva	IT- 2013	d	M-grp	104.1	100.5	101.5	99.8	7.3	-	Rendement supérieur à la moyenne à très élevé et régulier. UFL dans la moyenne (profil amidon, faible digestibilité des fibres). Bonne vigueur au départ.	Tenue de tige moyenne en pluriannuel.
	DKC5110	Dekalb/ Bayer	IT- 2021	cd.d	M-grp	104.8	102.6	102.7	100.2	7.1	-	Rendement élevé à très élevé et régulier. UFL dans la moyenne (profil amidon, digestibilité des fibres moyenne). Bonne tenue de tige en pluriannuel. Bonne vigueur au départ.	
	ANAKIN	CSPPro/ Lidea	FR- 2018	cd.d	T-grp T-flo	105.5	104.5	102.3	101.3	7.0	-	Rendement élevé à très élevé et régulier. UFL supérieure à la moyenne (profil fibres). Assez bonne vigueur au départ. Variété mixte grain et fourrage.	Tenue de tige moyenne en pluriannuel. Moyennement sensible à l'Helminthosporiose.
Confirmées	RGT SONIXXO	R.A.G.T.	FR- 2023	cd.d	M-grp	-	104.1	97.0	100.4	7.2	-	UFL dans la moyenne (profil équilibré). Bonne vigueur au départ. Variété mixte grain et fourrage.	Rendement très élevé en 2024 et faible en 2025. Faible tenue de tige en pluriannuel. Moyennement sensible à l'Helminthosporiose.
À essayer	LBS4988	LBS	IT- 2022	d	M-grp	-	-	97.7	100.3	6.9	-	UFL dans la moyenne (profil amidon, faible digestibilité des fibres). Assez bonne vigueur au départ. Variété mixte grain et fourrage.	Rendement faible en 2025.
	LG31515	LG/Lim	IT- 2023	d	M-grp T-flo	-	-	102.8	98.0	6.5	-	Rendement élevé.	UFL faible (faible teneur en amidon et faible digestibilité des fibres). Vigueur au départ faible.
	RGT AXSTRONAUT	R.A.G.T.	IT- 2024	d	T-grp T-flo	-	-	103.0	101.0	7.0	-	Rendement élevé. UFL supérieure à la moyenne (profil équilibré à fibres). Assez bonne à bonne vigueur au départ.	

LÉGENDE

TABLEAUX

➤ **Représentant** : établissement de semences qui représente commercialement la variété en France.

Adv/Lim : Advanta, Marque de Limagrain Europe

CSPPro/Lidea : CSPPro, Marque de Lidea

Dekalb/Bayer : Semences DEKALB, Marque de BAYER SEEDS SAS

KWS : KWS Maïs France

LBS : LBS Seeds

LG/Lim : LG Semences, Marque Limagrain Europe

Lidea : Lidea

Pioneer/Corteva : Pioneer Semences, Marque de Corteva

R.A.G.T. : R.A.G.T. Semences

SdF : Semences de France

Soufflet : Soufflet Agriculture

Syn : Syngenta France SA

➤ **Pays et année d'inscription** : année d'inscription de la variété au catalogue officiel français ou à un autre catalogue de l'Union Européenne. L'année est précédée du sigle du pays d'inscription.

➤ **Type de grain** : classification du type de grain défini par le CTPS/GEVES pour les variétés inscrites en France ou par l'établissement de semences pour les variétés inscrites dans un autre pays de l'Union Européenne.

cc : corné

c.cd : corné à corné denté

cd : corné denté

cd.d : corné denté à denté

d : denté

➤ **Précocité des variétés dans le groupe** :

Précocité des variétés à la récolte, traduite par la teneur en eau du grain pour les variétés de maïs grain et la teneur en matière sèche plante entière pour les variétés de maïs fourrage :

P-grp : précocité récolte de début de groupe

M-grp : précocité récolte de milieu de groupe

T-grp : précocité récolte de fin de groupe

Précocité des variétés à la floraison :

P-flo : floraison précoce au sein du groupe

M-flo : floraison intermédiaire au sein du groupe

T-flo : floraison tardive au sein du groupe

➤ **Rendement (% moy)** : rendement exprimé en % de la moyenne de toutes les variétés expérimentées dans le groupe de précocité en 2025. Pour estimer la régularité des performances des variétés, les rendements des deux années antérieures sont affichés.

➤ **UFL (% moy)** : valeur énergétique (modèle M4.2, référentiel INRAE 2018, prévision ensilage) exprimée en % de la moyenne de toutes les variétés expérimentées dans le groupe de précocité en 2025. L'UFL est une valeur intégrative qui traduit l'aptitude à la transformation en lait des quantités de fourrage ingérées.

➤ **Vigueur au départ (note)** : note qualitative de 0 à 10 qui caractérise la dynamique d'évolution de l'indice foliaire (développement et croissance) après la levée en 2025.

0 : vigueur très faible, 10 : vigueur très bonne.

➤ **Verse récolte (%)** : pourcentage de plantes versées à la récolte dans les essais présentant des symptômes de verse en 2025. Une moyenne faible signifie que la variété présente peu de symptômes.

CODES COULEURS

Rendement (% moy)	UFL (% moy)	Verse récolte (%)	Vigueur au départ (note)
élevé(e)		faible	bonne
assez élevé(e)		moyenne	moyenne
dans la moyenne		élevée	faible
inférieur(e) à la moyenne			
faible			

GRAPHIQUES

➤ **Graphique Rendements, précocité à la récolte et courbes de rendement nets équivalents en grain** : le graphique représente le rendement de l'ensemble des variétés expérimentées dans le groupe de précocité en 2025 en fonction de leur précocité à la récolte. Il permet d'identifier rapidement les variétés qui maximisent les compromis entre ces deux critères.

Des courbes de rendement net équivalent permettent de relativiser les rendements par les points de teneur en eau du grain à la récolte selon une approche économique prenant en compte des réactions liées au calcul des rendements aux normes, des estimations de coût de séchage appliquées à la livraison des grains humides et une estimation de prix de vente moyen du maïs sur plusieurs années. Les variétés sur une même courbe de rendement net sont équivalentes du point de vue économique.

➤ **Graphique Rendements et précocité à la récolte en fourrage** : le graphique représente le rendement de l'ensemble des variétés expérimentées dans le groupe de précocité en 2025 en fonction de leur précocité à la récolte. Il permet d'identifier rapidement les variétés qui maximisent les compromis entre ces deux critères.

➤ **Graphique Concentration en UFL et rendements** : le graphique représente la concentration en UFL (Unité Fourragère Lait) des variétés expérimentées dans le groupe de précocité en 2025 en fonction de leur rendement. Il permet d'identifier rapidement les variétés qui maximisent les compromis entre ces deux critères.

Retrouvez
l'intégralité des
résultats 2025 du réseau
de post-inscription, ainsi que
les synthèses pluriannuelles
sur www.varmaïs.fr



varmaïs
La référence de l'évaluation variétale

CHOIX DES VARIÉTÉS DE MAÏS

VARMAÏS : LE SITE DE RÉFÉRENCE DE L'ÉVALUATION VARIÉTALE MAÏS EN FRANCE

Depuis son ouverture en septembre 2021, Varmaïs (www.varmais.fr) est le site de référence de consultation, de comparaison et d'aide au choix des variétés de maïs grain et fourrage. Développé en collaboration par ARVALIS, le GEVES et l'UFS, cet outil gratuit et en libre accès est au service des agriculteurs, des éleveurs, des techniciens des structures de conseil et d'approvisionnement.



Varmaïs présente, en toute neutralité, des références solides et fiables aux utilisateurs, issues des réseaux d'essais d'évaluation variétale à l'inscription France (CTPS/GEVES), en post-inscription (Arvalis et UFS – Section Maïs et Sorgho) et en probatoire à la post-inscription (Arvalis). Il propose aussi différentes fonctionnalités d'aide au choix personnalisé des variétés de maïs selon de nombreux critères.

VARMAÏS EN QUELQUES CHIFFRES

- L'association de 3 partenaires représentant les producteurs (Arvalis), l'évaluation officielle pour le compte

du ministère de l'Agriculture (GEVES) et les semenciers maïs (UFS – Section Maïs et Sorgho).

- Plus de 450 variétés de maïs grain et fourrage expérimentées chaque année à l'inscription, en post-inscription et en probatoire.
- Environ 400 essais par an répartis sur toutes les zones de production de maïs grain et fourrage en France, issus des réseaux d'expérimentation à l'inscription (CTPS/GEVES), en post-inscription (Arvalis et UFS – Section Maïs et Sorgho) et en probatoire (Arvalis).
- Des références pour 10 et 13 caractères, respectivement en maïs grain et en maïs fourrage.

SEMIS DE MAÏS

LA BONNE DENSITÉ RESTE UNE DES CLÉS DU RENDEMENT



Un semis homogène et à la bonne densité assure la réussite de l'implantation du maïs.

Optimiser la densité de maïs reste un levier majeur pour sécuriser le rendement. La densité idéale dépend étroitement du potentiel de la parcelle, de la durée du cycle et du type variétal. Ajuster le nombre de plantes par hectare permet d'exprimer au mieux le potentiel.

Une des caractéristiques du maïs est sa très grande productivité malgré une densité de plante par hectare faible. De fait, l'implantation, tant en homogénéité qu'en densité, revêt un caractère stratégique. Or, la réponse à la densité varie en fonction du potentiel de la parcelle et de la durée du cycle, au regard de la précocité de la variété.

La densité optimale est d'autant plus forte que le contexte pédoclimatique est favorable, que le cycle de culture est court et que les variétés sont précoces.

COMMENT SE DÉTERMINE LA DENSITÉ OPTIMALE

Le rendement obtenu sur une parcelle de maïs est directement lié au rayonnement intercepté par le couvert végétal tout au long du cycle. Gérer la densité de culture, c'est gérer l'indice foliaire optimum pour capter au moins 90 % du rayonnement et alimenter au mieux les composantes de rendement qui entrent successivement en compétition. L'indice foliaire optimum en maïs se rapproche de 5.

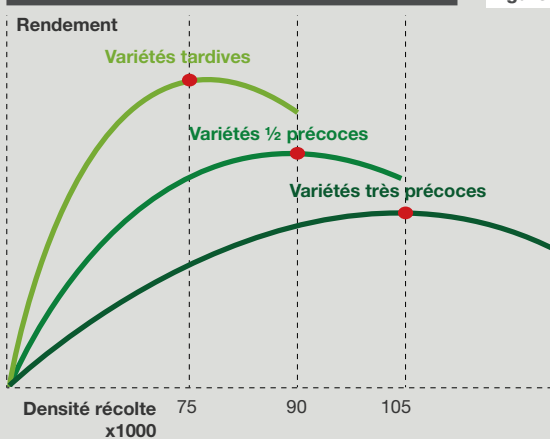
La réponse de la culture de maïs à la densité est donc liée au potentiel de la parcelle dépendant lui-même : du climat, de la date de semis et la durée de cycle (précocité de la variété), et de la satisfaction des besoins en eau.

EFFET DE LA PRÉCOCITÉ DES VARIÉTÉS ET DU TYPE VARIÉTAL

Le choix de la densité est directement lié à la précocité (durée de cycle) de la variété et au nombre de feuilles produites par plante (figure 1). Le nombre total de feuilles est

LA RÉPONSE À LA DENSITÉ DÉPEND DE LA PRÉCOCITÉ DE LA VARIÉTÉ

Figure 1



plus faible pour les variétés précoces que pour les variétés tardives. Pour atteindre un indice foliaire qui maximise le pourcentage d'interception du rayonnement, il faut donc augmenter le nombre de plantes/ha pour les variétés plus précoces (c'est-à-dire augmenter la densité). Autre point, pour les variétés à grains dentés, le nombre d'ovules par rang n'étant pas déterminé, il y a donc moins de risque d'un effet de sous densité car des phénomènes de compensation peuvent s'exprimer.

LA RÉPONSE À LA DENSITÉ EST INFLUENCÉE PAR LE STRESS HYDRIQUE

D'une façon générale, l'optimum de densité diminue en situation de stress hydrique par rapport à des situations bien alimentées. Néanmoins, cet ajustement est assez faible. En dessous d'un certain seuil, même en conditions sèches, un nombre de plantes trop faible limitera le rendement.

En situation irriguée, les incertitudes pesant sur la disponibilité en eau ne doivent pas nécessairement conduire à des révisions à la baisse trop importantes des densités : sous l'hypothèse d'un scénario climatique estival favorable, la perte de rendement net pourrait s'avérer nettement plus forte que l'économie réalisée à l'implantation. En années



La réponse de la culture de maïs à la densité est liée au potentiel de la parcelle.

© C. Baudart - Upterra

défavorables, les surdensités marginales sont mal valorisées mais n'entraînent pas de pertes de rendement.

En conduite pluviale, avec des probabilités fortes de stress hydrique, les optimums de densité sont réduits. Néanmoins, là aussi, un désinvestissement sur la densité peut s'avérer pénalisant si le régime pluviométrique estival est propice.

Quels que soient les scénarios, on cherchera donc à se rapprocher d'un objectif de 8 à 11 épis au m² à la récolte, selon les groupes de précocité. ■

Aude Carrera - a.carrera@arvalis.fr

Brigitte Escale - b.escale@arvalis.fr

BIEN DÉFINIR LA DENSITÉ DU SEMIS

La semence constitue un poste important de charges opérationnelles d'une culture de maïs. Toutefois, la densité de plantes à la récolte est la première composante du rendement. Dans un contexte de baisse de prix de vente du maïs, il faut être vigilant à ne pas envisager des économies qui impacteraient significativement le rendement.

➤ Les densités de semis (*tableau 1*) se définissent en fonction de l'objectif de plante à la récolte et en tenant compte des risques de pertes à la levée, liées à la préparation du lit de semences, à la date de semis, au niveau de protection des plantes et à la faculté germinative (de l'ordre de 98 % en maïs).

➤ Le type de sol intervient au niveau des pertes, notamment au regard de la charge en cailloux : semer 5 à 10 % de graines en plus en terres à cailloux afin de compenser les pertes (graines non germées, attaques parasitaires).

➤ Dans un contexte hydrique où la probabilité de restriction en eau est forte, la densité optimale conseillée est réduite de 10 à 15 % (*tableau 1*). Pour des scénarii de stress limité (rendement > 100 q/ha), il faut maintenir la densité optimale conseillée.

➤ Pour des semis précoces, augmenter la densité d'environ 5 % (pour compenser la baisse de surface foliaire).

➤ Le prix du maïs impacte la réponse à la densité mais ce facteur, comme la satisfaction en eau, sont rarement connus au moment du semis. Mieux vaut donc ainsi raisonner l'ajustement de la densité de semis en fonction du couple précocité-variété. Ceci en vue de l'établissement

PRÉCONISATIONS D'OBJECTIFS PAR GROUPE DE PRÉCOCITÉ

Liste variétale	Densité récolte visée +/- 5000 plantes/ha (*)	Densité de semis conseillée
S0	105 000	110 000
S1	100 000	107 000 (102 000 à 110 000)
S2	95 000	102 000 (98 000 à 108 000)
S3	90 000	98 000 (92 000 à 102 000)
S4	85 000	92 000 (87 000 à 98 000)
G0	105 000	110 000
G1	100 000	107 000 (102 000 à 110 000)
G2	95 000	102 000 (98 000 à 108 000)
G3	90 000	98 000 (92 000 à 102 000)
G4	85 000	92 000 (87 000 à 98 000)
G5 ou G5+G6	80 000	87 000 (82 000 à 92 000)

Tableau 1 :

Densités à la récolte et densités de semis conseillées (densités exprimées en milliers de plantes ou de graines/ha). (*) Les densités de culture moyennes à atteindre pour un groupe de précocité sont à adapter en fonction du potentiel du milieu. Dans les potentiels régulièrement élevés, on majorera les peuplements moyens de 5000 plantes/ha. Inversement, lorsque les déficits hydriques sont fréquents et les potentiels plus faibles, des densités de culture plus faibles de 5 000 plantes/ha pourront être adoptées.

d'une architecture de peuplement idéale : un épi bien rempli par plante.

| DÉSHÉBAGE MAÏS

CONTRE LES RAY-GRASS, LA PRÉLEVÉE EST INCONTOURNABLE



L'introduction de maïs dans des rotations courtes, dominées par les cultures d'hiver, peut permettre de baisser le niveau de salissement en ray-grass, à condition que les conditions de mise en oeuvre des moyens de lutte soient optimales.

Le ray-grass devient l'une des adventices les plus difficiles à contrôler dans le maïs. L'efficacité incomplète des applications de prélevée, même suivies d'une pluviométrie suffisante, ainsi que la présence de résistances aux herbicides foliaires dans certaines régions, en complique la gestion dans les cultures de printemps. Les solutions de rattrapage sont limitées. Quelles sont les moyens de lutte disponibles ?

Dans les rotations avec des retours fréquents de cultures d'hiver, le ray-grass résistant s'est développé et le recours à la chimie ne suffit plus. Les leviers agronomiques sont indispensables avec, en premier lieu, une adaptation de la rotation. À ce titre, il est intéressant d'intégrer des cultures d'été comme le maïs (dans l'idéal deux campagnes de suite), pour réduire le niveau de salissement. L'introduction d'un maïs a pour intérêt de diversifier les substances actives utilisables

et de « perturber » le cycle des ray-grass habituellement inféodés aux cultures d'hiver. En outre, les ray-grass ont des levées dites « indifférentes » ; ce qui veut dire qu'ils peuvent lever à n'importe quel moment de l'année. Aussi, on observe de plus en plus de levées au printemps dans les cultures de maïs notamment si bien que souvent la diversification des moyens chimique de lutte ne suffit pas. D'autres leviers agronomiques sont donc à considérer, et notamment le travail du sol. Il est fortement conseillé de

POUR MAXIMISER LES CHANCES DE RÉUSSITE DE L'INTERVENTION DE RATTRAPAGE

- ▶ Ne pas négliger la pré-levée racinaire pour limiter et homogénéiser la levée des ray-grass
- ▶ Intervenir sur des ray-grass jeunes, ne dépassant pas 2feuilles
- ▶ Privilégier les inhibiteurs d'ALS (nicosulfuron, foramsulfuron thiencazabone-méthyle) pour les applications de post-levée. En cas de résistance ou de suspicion de résistance, préférer le recours au thiencazabone-méthyl, une autre famille d'inhibiteur de l'ALS
- ▶ En cas de résistance par détoxification, l'efficacité des produits à base de thiencazabone-méthyl peut être renforcée par l'ajout d'un adjuvant, voire d'une double adjuvantation (huile et sulfate d'ammonium) et le fractionnement de la dose (ex : Monsoon Active 1l puis 0,5l). En cas de mutation de cible, l'efficacité ne sera que très faiblement améliorée.
- ▶ Lors de l'application, réunir des conditions météo favorables (bonne hygrométrie, conditions poussantes).

réintroduire du labour occasionnel (pas plus d'une année sur trois pour limiter le stock grainier susceptible de lever). D'autres techniques sont souvent mises en avant comme le faux-semis, mais leur efficacité peut être décevante dans la culture suivante (figure 1).

FAUX-SEMIS : UN LEVIER À TESTER

Les faux semis sont souvent présentés comme un levier efficace pour réduire la pression adventice. Ce travail du sol superficiel réalisé dans les deux mois qui précèdent le semis, stimule la germination des adventices qui seront ensuite détruites avant l'implantation avec des moyens mécaniques ou chimiques. Cependant, leur impact réel sur la flore dans la culture suivante n'est pas prouvé Dans le cadre du projet Combherpic (2023-2026), associant plusieurs instituts techniques et centres de recherche (Arvalis, en partenariat avec Acta, Inrae, Terres Inovia, ITB, Agroscope), 16 essais conduits entre 2008 et 2022 ont été regroupés et analysés, mesurant l'impact des faux semis en cultures de printemps (figure 2). Des travaux complémentaires sont engagés pour évaluer l'effet pluriannuel des faux semis sur le déstockage des adventices et en particulier du ray-grass. Bien qu'on observe une tendance à la diminution du salissement dans la culture (toutes espèces d'adventices confondues), l'analyse statistique des résultats d'essais ne permet pas de mettre en évidence un effet significatif des faux semis. En revanche, la perturbation du sol lors du semis tend à stimuler les levées d'adventices en culture, et cet effet est significatif lorsqu'on utilise un outil animé en comparaison d'une destruction chimique.

PEU DE SOLUTIONS DE RATTRAPAGE

L'efficacité des herbicides antigraminées utilisables sur maïs n'est globalement pas très performante vis-à-vis du ray-grass et repose (depuis le retrait du S-moc) sur le Dmta-p et /ou la péthoxamide, complété en programme par des produits à base de tricétone, de sulfonylurée et/ou

EFFET DU FAUX-SEMIS EN CULTURES DE PRINTEMPS

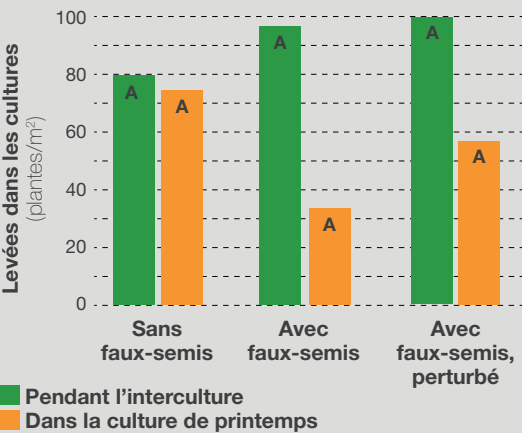


Figure 2 : Nombre de levées d'adventices et repousses du précédent pendant l'interculture et dans la culture suivante en fonction de la gestion de l'interculture et du semis (avec ou sans faux semis dans les 2 mois précédents et avec ou sans perturbation du sol au semis). Regroupement de seize essais portant sur des cultures de printemps : tournesol, maïs.

EFFICACITÉ DES LEVIERS AGRONOMIQUES

Figure 1	Rotation des cultures	Labour	Déchaumages et faux-semis	Décalage de la date de semis
Efficacité de la méthode	Efficacité insuffisante ou très aléatoire	Efficacité bonne	Efficacité insuffisante ou très aléatoire	Efficacité moyenne ou irrégulière

Le ray-grass, habituellement inféodé aux cultures d'hiver, n'épargne désormais plus les cultures de printemps, dont le maïs. La difficulté réside dans sa capacité à germer sur une large période de l'année.



de thiencarbazone-méthyl. La réussite des programmes de désherbage est conditionnée par l'utilisation de produits racinaires appliqués tôt, suivis de pluies après traitement. Ainsi, la prélevée demeure indispensable sur cette adventice ayant la capacité de lever très vite dans les maïs (tableau 1).

Le programme de prélevée doit être renforcé, d'autant plus en cas de résistance des ray-grass aux inhibiteurs d'ALS utilisés sur céréales à paille ; les solutions de rattrapage en maïs reposant en particulier sur cette même famille de substances actives.

Il doit inclure un chloroacétamide (dmta-p, pethoxamide) pour maximiser l'efficacité et varier les modes d'action. En outre cette application précoce est indispensable pour regrouper les levées de ray-grass et permettre un meilleur positionnement, et donc une meilleure efficacité, du rattrapage de post-levée sur des ray-grass jeunes et de stades homogènes.

EN POST LEVÉE : QUELLES SOLUTIONS DE RATTRAPAGE ?

Les levées de ray-grass parfois signalées sont soit liées à un problème d'efficacité de la prélevée (sécheresse après l'application), soit à des relevées en fin de persistance d'action des produits. Il existe des possibilités de rattrapage en post-levée foliaire (tableau 2), mais les produits disponibles reposent tous sur des modes d'action exposés à la sélection de ray-grass résistants, ce qui peut diminuer leur efficacité (groupes HRAC 1 et 2).

Le désherbage mécanique peut compléter les moyens de lutte chimiques ou agronomiques, mais il s'avère insuffisant en cas de forte pression (> 20/m²). Dans les secteurs où les conditions sèches perdurent, un ou deux binages peuvent toutefois se révéler intéressants. Pour

EXEMPLES DE SOLUTIONS RACINAIRES DE PRÉLEVÉE

Pré-levée (dose L/ha)	Prix indicatif 2026 (€/ha)	Efficacité ray-grass	Commentaire
Dakota P 3,5 à 4*	75 à 85		Sur vulpin
Isard 1,2	50		À compléter sur dicots
Isard 1 à 1,2* + Successor 600 1,5 à 2*	75 à 85		
Isard 1 à 1,2* + Lagon 0,8*	90 à 100		
Isard 1 à 1,2* + AdengoXtra 0,33	90 à 100	Selon résistances	Restriction 1 an sur 2
Isard 1 + Lagon 0,6	80		
Isard 0,8 + AdengoXtra 0,33	80		Restriction 1 an sur 2

Tableau 1 : Si printemps sec : passage de herse étrille en pré-levée puis décalage des racinaires en post-levée précoce.

* Réduire la dose en sol filtrant pour des raisons de sélectivité.

être efficaces, ils sont à réaliser sur des ray-grass au stade « 3-5 feuilles », pas au-delà, et doivent être suivis de conditions séchantes durant au moins 72 h. En conditions sèches après semis, un passage de herse étrille à l'aveugle sur des ray-grass au stade « filament » peut aussi être très efficace. Il peut permettre de décaler le désherbage de pré-levée en post-levée précoce pour profiter de plus de persistance et de potentielles meilleures conditions d'applications. ■

Valérie Bibard - v.bibard@arvalis.fr
Aude Carrera - a.carrera@arvalis.fr
Bastien Chopineau - b.chopineau@arvalis.fr
Sylvie Nicolier - s.nicolier@arvalis.fr

En savoir plus

Dépliant protection du maïs : lutte contre les mauvaises herbes, les ravageurs et les maladies. Campagne 2026.



Substances actives, modes d'action, conditions et doses d'utilisation, efficacités et sélectivité de toutes les spécialités regroupées dans un dépliant au format de poche, pratique et facile à utiliser. Document annuel mis à jour à partir des expérimentations réalisées par Arvalis - Institut du végétal et ses partenaires.
 Éditions Arvalis / Ref 4481 / Prix unitaire : 7 € + frais de port (www.arvalis.fr/editions/cultures/maïs)

EXEMPLES DE SOLUTIONS FOLIAIRES DE POST-LEVÉE

Post-levée (dose L/ha) ray-grass < 2 F et dicots < 3-4 F	Prix indicatif 2026 (€/ha)	Efficacité ray-grass	Commentaire
MonsoonActive 1,5 + ActirobB 1 + Actimum 1	65	Selon résistances	Si pas d'AdengoXtra en pré-levée DVP 20m
MonsoonActive 1 + ActB 1 + Actimum 1 puis MonsoonActive 0,5 + ActB 1 + Actimum 1	70		
Capreno 0,2 à 0,25 + ActB 1,5 + Equip 1,2 à 1,8	70 à 90	Selon résistances	DVP 20m
Equip 2 à 2,5 (+ tricotone selon flore)	70 à 80	Selon résistances	Complément nécessaire sur dicotylédones
Nicosulfuron 30 à 40 g s.a. /ha (+ tricotone selon flore)	45 à 50	Selon résistances	DVP possible selon tricotone

Tableau 2

* Afin d'assurer le respect des LMR, ne pas dépasser 60 g foramsulfuron/ha/an

DES SOLUTIONS POUR LIMITER LES DÉGÂTS SUR MAÏS

Le maïs peut subir des pertes de rendement importantes dans le cas d'attaques de ravageurs. Parmi les ravageurs les plus fréquents ? Les corvidés, les taupins ou la chrysomèle du maïs. En combinant les leviers et en utilisant les solutions disponibles dans de bonnes conditions, les efficacités pour protéger les cultures atteignent des niveaux satisfaisants.

CORVIDÉS : ABAISSER LE RISQUE



À défaut de disposer d'une solution complètement satisfaisante pour protéger les jeunes maïs des corvidés, la seule réponse est une protection intégrée combinée aux quelques leviers disponibles.

La date de semis, la qualité du lit de semences, la profondeur d'implantation ou encore le rassemblement des chantiers influencent l'exposition des parcelles aux corbeaux. Lorsqu'un risque persiste, la protection des semences avec Korit 420FS complète l'efficacité.

La protection des prochains semis commence bien avant le semis et peut être mise en œuvre toute l'année pour le corbeau freux et la corneille noire, par tir ou piégeage, selon des modalités définies en préfecture. Selon les départements (et les communes),

ces deux espèces peuvent être classées ou non parmi la liste des espèces nuisibles (ESOD).

Le choucas des tours n'y figure pas mais des mesures de régulation peuvent être autorisées localement par arrêtés préfectoraux.

Plusieurs pratiques agronomiques contribuent à abaisser l'exposition de la culture aux risques d'attaques par les corvidés et limiter les dégâts :

- Grouper les semis permet de diluer les attaques de corvidés dans le paysage. Il convient donc d'éviter autant que possible les semis décalés dans l'espace et dans le temps par rapport aux parcelles de maïs environnantes.
- Éviter les préparations en conditions trop sèches pour ne pas avoir des sols motteux ou soufflés, tout en évitant de semer trop tôt après le labour (en sol limoneux). Un compromis doit être trouvé pour satisfaire ces conditions parfois antagonistes.
- Rappuyer correctement la ligne de semis : Lorsque les oiseaux ont le choix, des différences sont notables selon le type de préparation de sol et le type de semoir.
- Privilégier un semis profond (4-5 cm ou plus) si les

SURTOUT SIGNALER LES DÉGÂTS

En cas d'attaques, il est important de **signaler les dégâts subis**, même si vous avez déjà indiqué des dégâts les années précédentes. Ce signalement – ou l'absence de signalement – est pris en considération pour leur classement - ou non - sur la liste des ESOD.

Le signalement des dégâts peut être réalisé via l'application « Signaler Dégâts Faune Sauvage », disponible sur App Store (arvalis.info/36o) et Play Store (arvalis.info/36p) ou le formulaire en ligne proposés par Chambres Agriculture France (esod.chambres-agriculture.fr/signalement).



arvalis.info/36w

conditions le permettent (selon le type de sol, la période de semis, la météo annoncée...). Les dégâts seront ralentis à défaut d'être empêchés.

Le produit Korit 420FS, à base de zirame, peut être utilisé pour protéger les semences des parcelles exposées à un risque d'attaque de corvidés. Les essais réalisés par Arvalis ont permis de démontrer l'intérêt corvifuge du Korit 420FS (*figure 1*) même si le niveau de protection demeure partiel dans certaines situations, voire insuffisant lorsque les populations de corvidés sont trop abondantes et que les conditions agronomiques et climatiques sont favorables aux attaques.

En raison de ses phrases de risques, l'utilisation de Korit 420FS ne peut pas être généralisée et doit être réservée aux parcelles à risque. ■

Jean-Baptiste Thibord - jb.thibord@arvalis.fr

PROTECTION DU MAÏS CONTRE LES DÉGÂTS DE CORVIDÉS

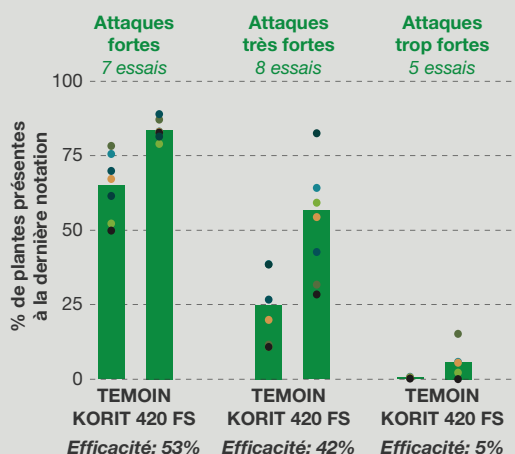


Figure 1 Synthèse de 20 essais réalisés par Arvalis [2011 - 2023]

TAUPINS : DES EFFICACITÉS MOYENNES

Les solutions contre les taupins sont limitées : seuls les microgranulés à base de cyperméthrine (Belem 0,8MG et Daxol) pourront être appliqués dans des conditions favorables à une efficacité même si celle-ci demeure généralement autour de 50 à 55%.



Les attaques de taupins se répartissent par foyers ou taches dans les parcelles.

Sur maïs, les conditions d'emploi de l'ensemble des produits à base de lambda-cyhalothrine imposent désormais d'incorporer les microgranulés à une profondeur minimale de 4 cm. La réglementation est comparable pour les produits microgranulés à base de téfluthrine, qui doivent être incorporés à une profondeur minimale de 3 cm. Cette contrainte est incompatible avec une efficacité satisfaisante pour la protection du maïs contre les taupins.

Dans les nombreux essais d'Arvalis conduits au cours des dernières années, l'efficacité de ces produits passe de 70-75 % lorsqu'ils sont appliqués avec un diffuseur, à

seulement 30-35 % lorsqu'ils sont appliqués sans diffuseur afin d'être incorporés à 4 cm de profondeur ou plus.

Les différences d'efficacité constatée entre modalités avec ou sans diffuseur sont équivalentes quel que soit le type de semoir.

Lorsque le produit est appliqué sans diffuseur, l'efficacité demeure le plus souvent à un niveau insatisfaisant. Elle s'avère plus faible si les conditions sont humides avant semis et plus élevée si les conditions sont humides après semis.

Appliquer un produit microgranulés avec diffuseur permet d'obtenir le meilleur potentiel d'efficacité, indépendamment des conditions météo qui encadrent le semis. Les produits à base de pyréthrinoïdes qui ne peuvent être appliqués avec diffuseur présentent donc un intérêt technique très limité pour la protection du maïs contre les taupins.

Cela signifie que les seules solutions disponibles en 2026 et pouvant être appliquées sans contrainte de profondeur d'incorporation sont Belem 0.8MG et Daxol. Appliqués avec diffuseur, ces produits présentent une efficacité de l'ordre de 50 à 55 % en moyenne dans nos essais. Bref, c'est un choix par défaut ! ■

Jean-Baptiste Thibord - jb.thibord@arvalis.fr

Philippe Larroudé - p.larroude@arvalis.fr

CHRYDOMÈLE DU MAÏS : VIGILANCE ET ACTION

L'impact économique de la chrysomèle du maïs reste limité en Alsace et en Rhône-Alpes grâce aux mesures de lutte mises en œuvre dans les secteurs concernés. Ailleurs en France, certaines parcelles, notamment situées en Nouvelle-Aquitaine et en Bourgogne-Franche-Comté, montrent des niveaux de population préoccupants, qui imposent une vigilance accrue et des adaptations culturelles.



Les chrysomèles adultes ne sont pas nuisibles, mais leurs larves occasionnent des dommages au système racinaire du maïs, ce qui accroît l'exposition des plantes au stress hydrique et à la verse.

La chrysomèle du maïs poursuit sa progression au niveau du territoire. Son incidence est néanmoins variable selon le nombre d'années de présence dans la région. Il est possible de regrouper les régions en quatre catégories en fonction de l'abondance de chrysomèle du maïs observée.

En Alsace et en Rhône-Alpes, la chrysomèle du maïs est largement présente et peut potentiellement occasionner des dégâts. L'incidence des dégâts de larves est restée limitée dans ces régions en 2025. Parmi les parcelles ayant

fait l'objet d'une surveillance au cours de l'année 2025, environ 25 % des parcelles du réseau alsacien et 32 % du réseau rhônalpin ont capturé plus de cinq individus par piège chromatique et par jour au cours de l'été. Cette abondance de population est susceptible d'entraîner une nuisibilité économique si du maïs est à nouveau cultivé dans ces parcelles l'année prochaine.

Dans les régions Nouvelle-Aquitaine et Bourgogne - Franche-Comté, la chrysomèle du maïs est fréquemment détectée, avec des captures qui peuvent être localement élevées. À noter que de premiers dégâts de larves de chrysomèles du maïs ont été constatés en Nouvelle-Aquitaine en 2025. Dans ces régions, il va désormais falloir adapter les stratégies culturales dans les parcelles les plus à risque. En Lorraine, Champagne-Ardenne, Île-de-France, Haut-de-France, Occitanie, Auvergne et PACA, la chrysomèle du maïs a été détectée en 2025 sur une proportion variable de pièges, mais à des niveaux restant globalement limités. Il conviendra de poursuivre la surveillance des parcelles situées dans les secteurs où la chrysomèle du maïs est capturée depuis plusieurs années.

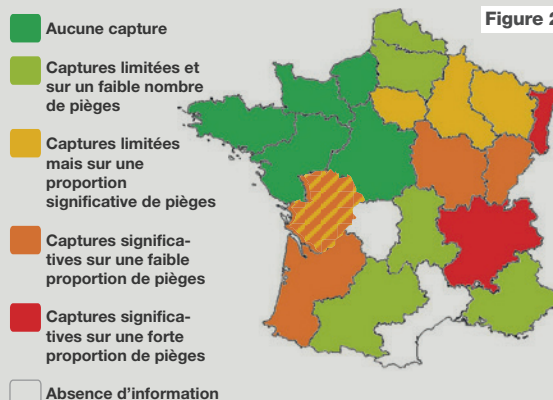
Les régions Centre-Val-de-Loire, Pays de la Loire, Normandie et Bretagne demeurent les seules régions françaises où la chrysomèle du maïs n'a pas été détectée. Au fil des

années, la chrysomèle du maïs poursuit sa progression, à la fois dans de nouveaux territoires et en augmentant son abondance dans les territoires conquis au cours des années antérieures. ■

Jean-Baptiste Thibord - jb.thibord@arvalis.fr

CARTE SIMPLIFIÉE DE LA PRÉSENCE DE LA CHRYSOMÈLE DU MAÏS EN FRANCE

Figure 2



FERTILISATION DU MAÏS

CALCULER LA DOSE D'AZOTE EN 6 ÉTAPES



La minéralisation de l'humus du sol est intense en été, surtout si la culture est irriguée. La quantité d'azote minéralisée doit donc être évaluée et introduite dans le calcul du bilan.

Pour ajuster les apports d'azote sans réduire le potentiel du maïs, rien ne remplace un calcul complet des besoins et des fournitures du sol. Une démarche simple, mais qui exige de n'oublier aucune donnée.

Pour ajuster les apports d'engrais azotés au strict nécessaire des maïs, le calcul de la dose totale repose à la fois sur les besoins de la culture et sur différents postes de fourniture. L'exercice n'a rien de complexe, mais il doit être actualisé chaque année, à l'échelle de chaque parcelle. Des adaptations régionales de mise en œuvre sont disponibles dans les arrêtés GREN (Groupe régionaux d'expertise nitrates).

1 Déterminer les besoins en azote de la culture

Les besoins en azote du maïs évoluent en fonction du potentiel de production visé et du type de production. Ils diffèrent selon qu'il s'agit d'un maïs grain, fourrage ou doux (*tableau 1*).

Pour le maïs semence, le calcul repose également sur le niveau de production attendu (*tableau 2*) et sur le dispositif de semis (*tableau 3*). Un autre paramètre doit être pris en compte : la part d'azote que les racines ne peuvent extraire,

ÉVALUER FACILEMENT L'AZOTE FOURNIS PAR LES COUVERTS

L'estimation précise de la restitution d'azote d'une culture intermédiaire est souvent délicate : la teneur en matière sèche varie selon la date de semis, la date de destruction et l'espèce choisie. La teneur en azote, quant à elle, diminue lorsque la biomasse augmente en raison d'un phénomène de dilution.

La méthode MERCI, disponible sur methode-merci.fr, simplifie largement cette estimation. À partir d'un simple prélèvement de biomasse fraîche, elle détermine la biomasse sèche correspondante et la quantité d'azote absorbée. À partir de ces éléments, l'azote potentiellement disponible pour la culture suivante est estimé par simulation à l'aide du modèle STICS en tenant compte de la minéralisation, du C/N des couverts et de leur date de destruction. Autre avantage : elle estime aussi les fournitures de phosphore, potassium, soufre et magnésium disponibles pour la culture suivante.

dépendante du type de sol et définie dans les référentiels régionaux.

L'équation de calcul des besoins est la suivante :

Besoins en azote du maïs = (objectif de rendement × besoin unitaire) + azote non extractible

Une fois ces besoins estimés, il faut ensuite intégrer les fournitures d'azote provenant du sol au moment du semis et de la minéralisation de l'humus.

2 Estimer la quantité d'azote présent dans le sol

La mesure du reliquat d'azote minéral sur la profondeur d'enracinement permet d'évaluer la quantité d'azote disponible au semis. Certaines régions diffusent chaque année

des synthèses de campagnes de mesures et une modélisation est utilisée dans le Sud-Ouest pour fournir cette estimation.

3 Calculer l'azote issu de la minéralisation de l'humus

La quantité d'azote issue de la minéralisation dépend du type de sol, de l'irrigation éventuelle et de la durée du cycle du maïs. À cette période de l'année, la minéralisation de l'humus est particulièrement active : il convient donc de s'appuyer sur les référentiels régionaux.

4 Estimer la minéralisation des résidus du précédent et de la culture intermédiaire

Les résidus restitués par la culture précédente ou par une culture intermédiaire participent également aux fournitures du sol. Leur effet peut être positif (cas des légumineuses) ou négatif (cannes de maïs, pailles de blé). Des abaques du COMIFER, intégrés dans les référentiels régionaux, permettent d'estimer ces contributions (*encadré page précédente*).

5 Calculer les effets directs des apports organiques

Les apports organiques réalisés avant la culture de maïs doivent également être intégrés. Leur contribution dépend de leur teneur en azote, du coefficient d'équivalence à un engrais minéral (K_{eq}) et de la quantité épandue (Quantité de produit brut × Teneur en azote total × K_{eq}) :
Quantité de produit brut × teneur en azote total × K_{eq}

6 Prendre en compte l'azote apporté par l'eau d'irrigation

L'eau d'irrigation peut fournir une quantité non négligeable d'azote minéral. Pour l'évaluer, il suffit de multiplier la teneur en nitrates de l'eau par le volume d'irrigation prévu jusqu'à trois semaines après la floraison. ■

Delphine Hourcade - d.hourcade@arvalis.fr

QUANTITÉ D'AZOTE ABSORBÉE PAR LE MAÏS POUR PRODUIRE UN QUINTAL DE MAÏS GRAIN OU UNE TONNE DE MS DE MAÏS FOURRAGE

Tableau 1

Type de production	Potentiel de production	Besoin unitaire (Kg N/ unité de production)
Maïs grain	< 100 q/ha	2,3
	100 - 120 q/ha	2,2
	> 120 q/ha	2,1
Maïs fourrage	< 14 t MS/ha	14
	14 - 18 t MS/ha	13
	> 18 t MS/ha	12
Maïs doux	t d'épis avec spathes	10
	t d'épis sans spathes	12

RÉALISER L'APPORT PRINCIPAL ENTRE « 4 ET 10 FEUILLES »

Le calcul de la dose ne suffit pas : le moment d'apport est déterminant. Pour répondre au mieux aux besoins, l'apport principal doit être effectué entre les stades « 4 et 10 feuilles », idéalement entre « 6 et 8 feuilles ». Un apport au semis est nécessaire si le reliquat d'azote est inférieur à 60 kg/ha ; une dose de 40 kg/ha permet de couvrir les besoins jusqu'au stade « 10 feuilles ». En sols superficiels ou filtrants, et lorsque la dose totale dépasse 200 kg N/ha, il est conseillé de fractionner l'apport principal en deux passages : par exemple vers « 4-6 feuilles » puis vers « 8-10 feuilles ». Cela limite la lixiviation et les pertes par volatilisation.

ATTENTION AUX PERTES PAR VOLATILISATION

Le choix de la forme d'engrais est important, sachant que l'efficacité de l'engrais peut diminuer fortement du fait de pertes par volatilisation, l'urée étant la forme la plus sensible. Les inhibiteurs d'uréase permettent de limiter la volatilisation de l'urée. L'ammonitrate, le sulfate d'ammonium et le phosphate d'ammonium présentent des efficacités similaires. De manière générale, l'enfouissement à 10–15 cm, avec un bon recouvrement du sillon, permet de limiter les pertes, ceci est valable également pour les apports de produit organiques (réduction de la volatilisation de 60 à 100 %). Et le positionnement d'un apport juste avant une pluie ou un tour d'eau améliore l'efficacité de l'engrais.

QUANTITÉ D'AZOTE ABSORBÉE PAR LE MAÏS SEMENCE PAR NIVEAU DE PRODUCTION

Tableau 2

Rendement femelle (q/ha)	[0-10 [[10-15 [[15-20 [[20-25 [[25-30 [[30-35 [[35-40 [[40-45 [[45-50 [[50-55 [[55-60 [[60-70 [[70...]
Besoin en azote des femelles (kg N/ha)	70	85	95	105	115	125	130	135	140	145	150	155	165

COEFFICIENT D'OCCUPATION DU SOL PAR LES FEMELLES

Tableau 3

Dispositif de semis	6 x 3	6 x 2	4 x 2 normal	4 x 2 réduit	4 x 3	2 x 1 x 2 x 2 réduit	2 x 2	inter planting	semences de base
Coefficient d'occupation du sol par les femelles	0,75	0,77	0,69	0,71	0,67	0,63	0,57	0,67	1

BIOSTIMULANTS SUR MAÏS FOURRAGE

LES RÉSULTATS VARIABLES DU BLUE N EN ESSAIS

Existe-t-il un biostimulant à même d'améliorer la nutrition azotée du maïs fourrage ? C'est la question à laquelle a tenté de répondre 9 essais sur 3 ans avec le Blue N. Les résultats déçoivent, tant ils varient annuellement.



En moyenne, l'effet sur le rendement est évalué à +0,2 tMS/ha, mais sans significativité statistique.

Le biostimulant Blue N, commercialisé par Corteva, a été évalué par Arvalis pendant trois campagnes sur le maïs fourrage. Le produit contient une souche de bactérie endophyte, *Méthylbacterium symbioticum*, qui, lorsqu'elle a colonisé les feuilles de maïs, a la capacité de transformer le dioxygène de l'air en ammonium directement assimilable par la plante. Elle pourrait ainsi améliorer la nutrition azotée de la culture.

Entre 2023 et 2025, 9 essais ont été conduits en maïs fourrage sur les sites de Villers-Saint-Christophe (02), Ploërmel (56) et La-Chapelle-Saint-Sauveur (44) où le biostimulant a été appliqué au stade « 6 feuilles » et testé à dose X d'ammonitrate et dose suboptimale (X-40).

Globalement, à l'échelle du réseau d'essai, les conditions

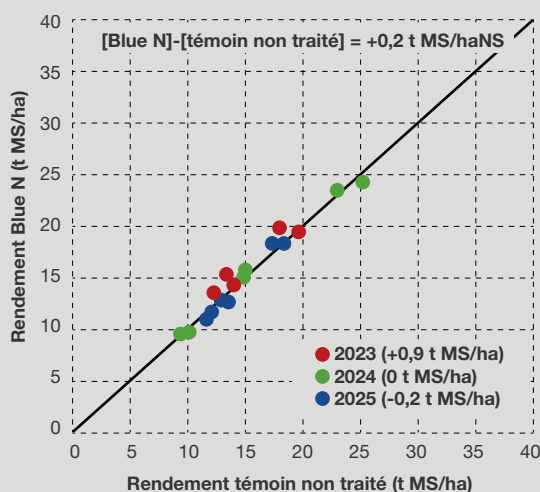
d'application des bactéries ont été bonnes, une analyse moléculaire a pu confirmer le bon développement des bactéries dans les feuilles. L'effet du biostimulant a été évalué en comparant le rendement obtenu avec et sans produit, à fertilisation identique. L'effet sur l'azote absorbé et sur la valeur alimentaire a également été étudié.

PERFORMANCE DU PRODUIT

L'effet sur le rendement est variable selon l'année, puisqu'en moyenne sur les trois essais, un gain significatif de +0,9 t MS/ha a été observé en 2023, aucun en 2024 et une perte non significative de 0,2 tMS/ha en 2025. En moyenne, l'effet sur le rendement est évalué à +0,2 tMS/ha mais sans significativité statistique (figure 1). Il existe une forte variabilité des performances des modalités sur les

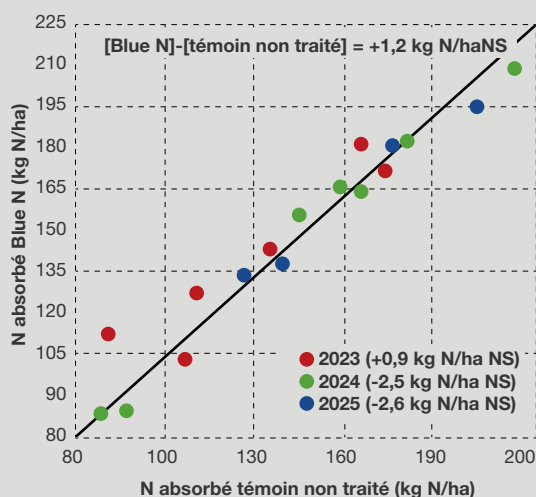
PERFORMANCE DE LA MODALITÉ AVEC BLUE N COMPARÉE À LA RÉFÉRENCE AMMONITRATE

Figure 1



PERFORMANCE DE LA MODALITÉ AVEC BLUE N COMPARÉE À LA RÉFÉRENCE AMMONITRATE SUR LA QUANTITÉ D'AZOTE ABSORBÉ

Figure 2



essais notamment en 2024 et 2025.

La quantité d'azote absorbé n'est pas améliorée significativement par le biostimulant à l'échelle pluriannuelle car le gain observé est de 1,2 kg N / ha seulement (figure 2).

Néanmoins, lorsqu'on compare les modalités X et X-40, les modalités Blue N à X-40 présentent une quantité d'azote absorbé supérieure de 5,5 kg N/ha aux modalités à dose optimale, mais cela reste insuffisant pour conclure que la nutrition azotée de la culture est améliorée. Le CAU (coefficient d'utilisation de l'azote), calculé sur les essais 2024 et 2025 à partir de l'azote absorbé et de la dose d'azote apportée, n'est pas significativement amélioré (+1,8 % sur la modalité X-40 et -6,3 % sur la modalité X).

Au niveau de la valeur alimentaire, le bilan pluriannuel montre un gain de 0,7 % pour la teneur en amidon, non significatif à l'échelle du réseau. Aucun effet n'a été relevé sur le taux en sucres solubles et sur l'UFL (unité fourrage lait). Dans le réseau d'essais conduit par Arvalis, la performance du produit n'est pas démontrée de manière robuste, puisque les résultats varient annuellement. À ce jour, la synergie entre les bactéries et le métabolisme de la plante n'est pas complètement décrite pour comprendre exactement les conditions dans lesquelles elle peut s'exprimer positivement et améliorer la nutrition azotée des cultures. ■

Delphine Hourcade - d.hourcade@arvalis.fr

Anne-Sophie Colart - as.colart@arvalis.fr

IRRIGATION DU MAÏS

DES APPORTS D'EAU À BON ESCIENT



À partir du stade « 15 feuilles », l'irrigation permet de compenser un stress hydrique fortement pénalisant pour les composantes du rendement du maïs.

EN RISQUE AU-DELÀ DE 36°C

Avant la floraison, le maïs peut tolérer des températures allant jusqu'à 38 °C sans dommage irréversible pour l'appareil végétatif, même si des brûlures en bout de feuilles peuvent apparaître. Cependant, dès 36 °C, la chaleur devient excédentaire pour la plante et provoque un ralentissement de la croissance lié à une baisse de la photosynthèse.

À partir du début de la floraison, la sensibilité du maïs aux fortes températures augmente nettement. Au-delà de 36 °C, la quantité et la qualité du pollen se dégradent et la durée de floraison se raccourcit. Ces phénomènes entraînent des difficultés de pollinisation, puis de fécondation des ovules. Le nombre de grains est pénalisé.

Irriguer le maïs avec précision, c'est adapter chaque apport à l'état du sol et aux besoins de la plante. Bien planifiée, l'irrigation optimise le rendement et limite le stress hydrique, tout en économisant l'eau.

L'irrigation du maïs en situation non limitante s'ajuste au fil de la campagne. Elle est déclenchée lorsque l'état hydrique du sol l'exige, c'est-à-dire juste avant que la réserve facilement utilisable (RFU¹) soit épuisée et que la culture commence à entrer en stress hydrique. Cette estimation permet d'éviter les irrigations trop précoces ou excessives. L'irrigation va juste couvrir les besoins en eau de la plante.

Pour déterminer ce moment avec précision, mieux vaut ne pas se fier aux seules observations visuelles. Il est préférable d'utiliser *a minima* les bulletins d'irrigation ou, préféralement, des outils de calcul de bilan hydrique plus adaptés

aux conditions pédoclimatiques réelles de la parcelle - ou, également, des sondes tensiométriques ou capacitatives. Ces dispositifs, qui mesurent directement l'état hydrique du sol, offrent les indications les plus fines. Pour affiner la prise en compte de l'état hydrique du sol en tenant compte de la pluviométrie et des apports d'eau réalisés, on peut aussi utilement s'appuyer sur un modèle de bilan hydrique comme IRRÉ-LIS, qui permet de piloter l'irrigation au plus près des besoins réels de la culture, à la parcelle et tout au long de la campagne.

Le positionnement des sondes est un facteur clé : elles doivent être installées dans la zone la plus représentative

1. La RFU est la part du stock d'eau du sol qu'une espèce peut extraire sans réduire sa transpiration, subir de stress hydrique ou limiter sa croissance. Il dépend à la fois de l'épaisseur de sol censée être accessible aux racines des cultures, de sa texture, de sa densité apparente, de sa pierrosité et de sa teneur en matière organique.

de la parcelle. Dans le cas contraire, le risque est de surirriguer, ou, au contraire, de sousirriguer et d'exposer la culture à du stress hydrique. Quel que soit l'outil utilisé, une bonne connaissance du sol constitue donc un préalable indispensable à une gestion précise de l'irrigation. À ce titre, le site mon-ru.arvalis.fr permet d'évaluer la taille du réservoir utilisable d'une parcelle et, ainsi, de mieux déterminer quand irriguer, à quelle dose et à quelle fréquence grâce aux outils de bilan hydrique.

Une fois ces outils mobilisés, les tours d'eau peuvent être ajustés au fur et à mesure du cycle. Chaque épisode pluvieux de 5 mm décale l'irrigation d'une journée ; ainsi, une pluie de 15 mm repousse l'apport suivant de trois jours. Après chaque irrigation, il est recommandé de vérifier les volumes réellement reçus dans la parcelle à l'aide d'un pluviomètre standard : les compteurs volumétriques des matériels d'irrigation peuvent présenter des écarts entre la dose programmée et la dose appliquée.

En situation limitante, l'irrigation commence plus tard que lorsque le volume d'eau n'est pas contraint. L'objectif est



L'irrigation du maïs s'engage après une mesure de l'état hydrique du sol, mesurée par des sondes capacitatives ou tensiométriques (ici des sondes Watermark).

LES MODÈLES DE BILAN HYDRIQUE IRRÉ-LIS POUR PILOTER AU PLUS JUSTE

Adapté à tout type de maïs, le modèle de bilan hydrique d'ARVALIS permet de piloter l'irrigation à la parcelle en tenant compte de l'état de la réserve en eau du sol et des dates prévisionnelles des stades. En plus d'économiser des tours d'eau (20 à 60 mm) et du temps, IRRÉ-LIS optimise les dates d'apports pour permettre à la culture irriguée d'exprimer son potentiel.

IRRÉ-LIS est disponible dans les applications de Weenat et CoRHIZE.

de réserver l'eau disponible pour compenser un éventuel stress hydrique entre les stades « 15 feuilles » et « limite d'avortement du grain » (SLAG), période durant laquelle le stress peut fortement affecter le nombre final de grains (*figure 1*). Le volume d'eau doit être réparti de manière à couvrir au mieux cette phase de sensibilité maximale.

Dans ces conditions, on privilégie des apports plus faibles mais plus fréquents : pour un volume total de 150 mm, six apports de 25 mm sont préférables à cinq apports de 30 mm ou quatre apports de 38 mm. En cas de pluie significative, il faut reporter l'irrigation d'un jour pour chaque tranche de 5 mm reçus.

L'irrigation prend généralement fin lorsque le stade « 50 % d'humidité du grain » est atteint, en particulier si les prévisions annoncent une forte probabilité de pluie la semaine suivante : à ce stade, les besoins en eau du maïs diminuent nettement. L'objectif est alors d'avoir utilisé l'intégralité de la RFU du sol. Là encore, un suivi attentif des mesures fournies par les sondes tensiométriques est indispensable. ■

Pierre Larssonneau - p.larssonneau@arvalis.fr

SENSIBILITÉ DU MAÏS AUX STRESS HYDRIQUES EN FONCTION DU STADE

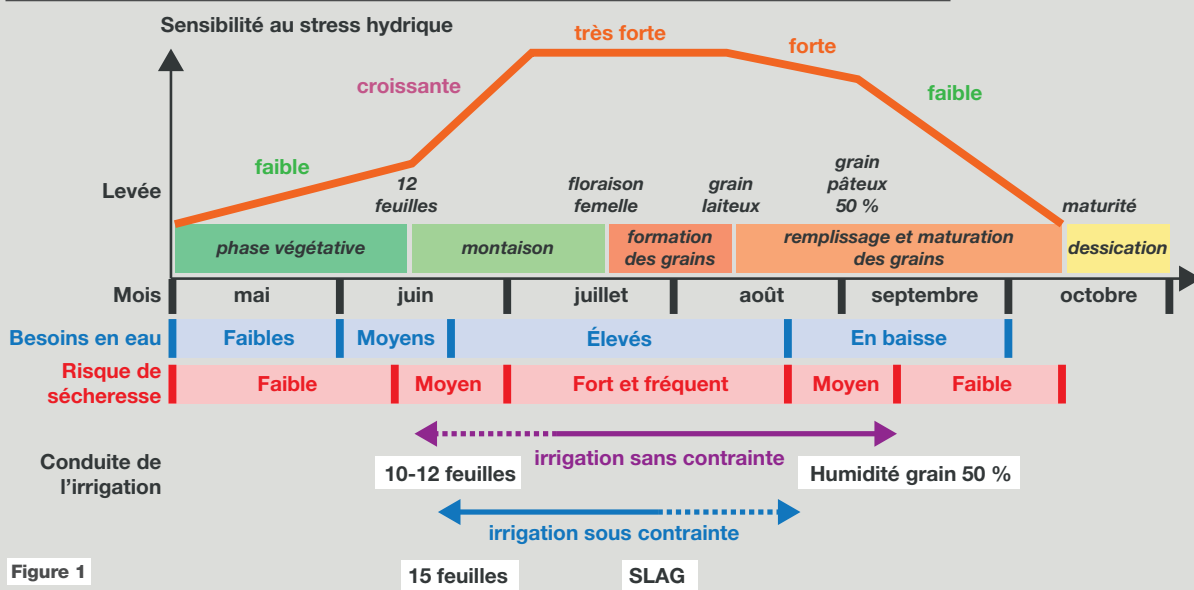


Figure 1

TOURNESOL

LES VARIÉTÉS ÉVALUÉES PAR TERRES INOVIA EN 2025

Quelles variétés choisir pour les semis 2026 ? Pour aider les producteurs dans leur choix, Terres Inovia propose une évaluation des variétés selon de nombreux critères. Retrouvez les résultats de cette évaluation pour les variétés spécifiques au Centre, Centre-Ouest, Vendée et Poitou-Charentes.



Les variétés de tournesol, après leur inscription au catalogue par le CTPS, sont évaluées dans un réseau d'essais multilocal couvrant les principales régions de production. Ces essais sont menés en étroite collaboration entre Terres Inovia et ses différents partenaires du développement agricole : organismes stockeurs (coopératives ou négociants), organismes professionnels agricoles (chambres d'Agriculture, GDA, CETA...) et l'UFS (Union française des semenciers). L'institut technique évalue également dans ces réseaux des variétés issues du catalogue européen. Outre la productivité et les différents caractères des variétés, l'évaluation porte aussi sur la tolérance aux maladies.

Les variétés sont classées selon leur niveau de précocité à maturité, et aussi selon qu'elles sont oléiques ou linoléiques. Les séries ainsi obtenues sont implantées selon leur intérêt par région.

Les indices de rendement sont calculés en pourcentage de la moyenne des essais toutes variétés confondues.

Les résultats des séries mi-précoces/tardives sont issus des régions Sud-Ouest et Poitou-Charentes. Ce type de

précocité est plus réservé au secteur Poitou-Charentes.

Les variétés sont réparties par série de précocité :

- des séries **oléiques à dominante précoce** avec les témoins ES Idillic et LG 50475HOV, 12 essais ont été validés sur le rendement ;
- une série **oléique à dominante mi-précoce / tardive** avec RGT Angello et SY Celesto comme variétés témoins, 10 essais ont été validés sur le rendement ;
- une série **oléique à dominante mi-précoce / tardive VTH** avec RGT Angello comme variété non VTH témoin, 11 essais ont été validés sur le rendement ;
- une série **linoléique à dominante précoce** avec les témoins RGT Axell M, SY Chronos et LG 50479SX, 10 essais ont été validés sur le rendement ;
- une série **linoléique à dominante mi-précoce / tardive** avec LG 50510, SY Chelsea CLP et MAS 98K comme variétés témoins, 10 essais ont été validés sur le rendement. ■



RETROUVEZ LES LISTES RECOMMANDÉES SUR MYVAR

À l'issue des résultats 2025 des essais variétés de tournesol des réseaux d'évaluation de post-inscription Terres Inovia publie des listes recommandées pour les semis 2026. Vous pouvez les retrouver sur www.myvar.fr dans la rubrique « Actualités ». Si besoin, filtrez sur « Recommandations régionalisées » ou « Tournesol » pour retrouver les dernières listes recommandées. Cet outil interactif permet de choisir les variétés les plus adaptées à vos conditions de production, parmi 15 critères différents, comparer les variétés qui vous intéressent et aussi consulter les fiches descriptives détaillées.

PERFORMANCES DES VARIÉTÉS OLÉIQUES ÉVALUÉES PAR TERRES INOVIA ET SES PARTENAIRES EN 2025

	Précocité à maturité	Variétés	Année et pays d'inscription	Représentant France	Sensibilité phomopsis	Sensibilité verticillium	Sensibilité sclérotinia capitule	Richesse en huile	Richesse en acide oléique	Profil mildiou	Tolérance orobanche cumana ⁽¹⁾	Productivité (indice de rendement graines - %/moyenne)	
												2024	2025
Série précoce	CENTRE - OUEST												
	P	ES IDILLIC	2015 - F	Lidea	PS	PS	PS	faible	★★★★★	autre	TPS	102,2	101,8
		LG 50467HOV	2022 - I	LG Semences	PS/TPS*	MS	PS	moyenne	★★★★★	RM9#	TPS	100,8	95,4
		LG 50475HOV	2021 - I	LG Semences	TPS	MS	PS	moyenne	★★★★★	RM9# (DF)	TPS	101,6	100,0
		LID 1062H CLP	2024 – I	Lidea	TPS	MS/PS*	AS*	moyenne	★★★★★	RM9#	TPS	-	99,9
		LID 1074H	2025 -S	Lidea	PS	TPS	S*	élevée	★★★★★	RM8 (DF)	TPS	-	96,6
		MAS 8150L	2021 - I	Mas Seeds	TPS	TPS	AS	moyenne	★★★★★	RM8	-	99,3	98,4
		STABILO	2024 - F	Soufflet Seeds	PS	TPS	AS*	moyenne	★★★★★	RM9#	TPS	-	101,3
		SY BALNEO	2023 - F	Syngenta	PS	TPS	S	élevée	★★★★★	RM9#	TPS*	99,6	102,0
	P/MP	ES OPTIC	2022 - E	Lidea	PS	MS	AS	moyenne	★★★★★	RM9# (DF)	PS	101,9	100,2
		LG 50487HOV CLP	2024 – I	LG Semences	TPS	PS	AS*	moyenne	★★★★★	RM9#	TPS	-	100,8
	MP	LID 1083H	2025 - I	Lidea	TPS	PS	PS*	moyenne	★★★★★	RM9#	TPS	96,9	104,1
		SUMERIO	2021 - P	Syngenta	PS/TPS*	TPS	PS	moyenne	★★★★★	RM9#	-	96,1	99,4
	Rendement moyen (q/ha)												39,9
Nombre d'essais												6	12

SUD-OUEST POITOU-CHARENTES AUVERGNE-RHÔNE-ALPES													
Série mi-précoce / mi-tardive	MP	LG 50626HOV	2024 - I	LG Semences	TPS*	TPS	AS	moyenne	★★★★★	RM9#	TPS	100,2	100,4
		P64HH167	2020 - F	Pioneer Semences	PS	MS/PS	AS	moyenne	★★★★	RM9	TPS	104,6	101,9
		RGT ANGELLO	2020 - F	RAGT Semences	PS/TPS	PS	AS	élevée	★★★	RM9#	TPS	96,5	94,9
		SY ESSENTIO	2023 - F	Syngenta	PS	TPS	AS	moyenne	★★★★★	RM9#	TPS	100,3	100,4
	MT	SY CELESTO	2019 - F	Syngenta	PS	TPS	AS	moyenne	★★★★	RM9#	-	99,9	102,4
	Rendement moyen (q/ha)											37,3	33,4
Nombre d'essais											12	10	
Série mi-précoce / mi-tardive VTH	MP	ARNOLDES CL HO	2024 - SI	KWS Mais France	TPS*	MS	PS*	faible	★★	RM9#	-	-	100,5
		LG 50797HOVCLP	2018 - I	LG Semences	PS*	PS	AS	élevée	★★★★	RM8# (DF)	-	94,8	96,2
		LID 6038H CLP	2024 - I	Lidea	TPS*	PS	AS	moyenne	★★★★	RM9#	TPS	103,8	101,1
		MAS 908HOC	2022 - Ro	Mas Seeds	PS/TPS*	S	PS	moyenne	★★★★	RM9	-	97,9	99,1
		P64HE188	2023 - I	Pioneer Semences	S/PS*	PS	AS	élevée	★★★★★	RM9	TPS	101,3	108,5
		RGT ANGELLO	2020 - F	RAGT Semences	PS/TPS	PS	AS	élevée	★★★	RM9#	TPS	103,3	97,5
		SY DIEGO CLP	2024 - I	Syngenta	PS*	PS	PS	faible	★★★★	RM9#	TPS*	106,3	93,5
		SY FLAVIO CLP	2021 - E	Syngenta	S*	TPS	AS	moyenne	★★★	RM9#	TPS	97,9	103,8
	Rendement moyen (q/ha)											37,7	37,8
Nombre d'essais											9	11	

- variété non testée
* résultat à confirmer

Précocité :
P précoce
MP mi-précoce
MT mi-tardive
T tardive

Variété tolérante :
CLP à l'imazamox + Dash HC
XS au tribénuron-méthyl
CL à l'imazamox

Tolérance aux maladies :

TPS	Très peu sensible
PS	Peu sensible
MS	Moyennement sensible
AS	Assez sensible
S	Sensible

(1) Tolérance à l'orobanche cumana

TPS/PS	Très peu sensible/Peu sensible. Le niveau de tolérance à l'orobanche cumana permettant de répondre aux principaux risques présents sur le secteur concerné. Une attaque notable d'orobanche cumana n'est pas à exclure dans de rares cas. Il s'agit en effet d'un phénomène émergent non stabilisé en termes de populations d'orobanche présentes.
MS	moyennement sensible
-	non classée : niveau de résistance indéterminé ou insuffisant pour être utilisé sur le secteur concerné pour limiter à la fois les attaques et la diffusion du parasite.

Profil mildiou : (DF)
RM9
RM8
RM8# ou RM9#
Autre
-

Données firmes
Résistante aux 9 races reconnues
RM9 moins la race 334 (sensible ou non testée)
Résistante aux 8 ou 9 races reconnues + un isolat de la race 714 contournant le gène PI8
Profil de race disponible sur myvar.fr
Profil de race non disponible (variété européenne)

Richesse en acide oléique :

< 83	★
83 - 85	★★
85 - 87	★★★
87 - 89	★★★★
≥ 89	★★★★★

PRODUCTIVITÉ DES VARIÉTÉS DE TOURNESOL

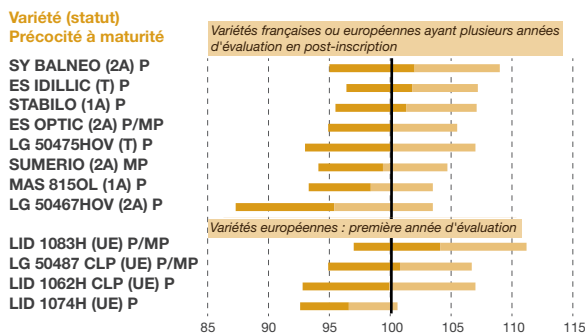
REGROUPEMENT PRÉCOCE OLÉIQUE
CENTRE-OUEST

Figure 1 : 12 essais. Rendement moyen de la série : 36 q/ha.
Indice de rendement (% de la moyenne des essais).

T=témoin, 1A=1^{re} année de post-inscription

2A=2^e année de post-inscription

UE= variété issue du catalogue européen en probatoire

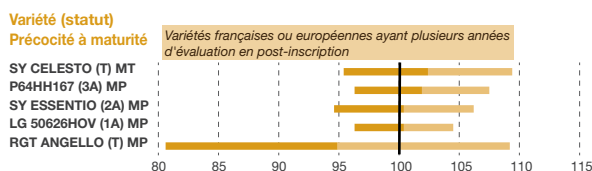
REGROUPEMENT MI-PRÉCOCE /
MI-TARDIF OLÉIQUE

Figure 2 : 10 essais. Rendement moyen de la série : 33,4 q/ha.
Indice de rendement (% de la moyenne des essais).

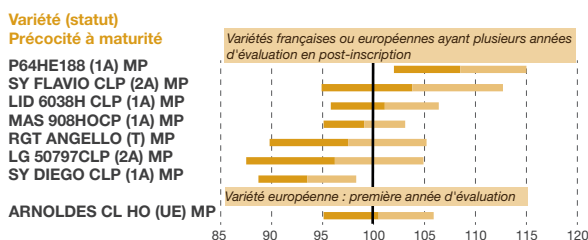
REGROUPEMENT MI-PRÉCOCE /
MI-TARDIF OLÉIQUE VTH

Figure 3 : 11 essais. Rendement moyen de la série : 37,8 q/ha.
Indice de rendement (% de la moyenne des essais).

PERFORMANCES DES VARIÉTÉS LINOLÉIQUES ÉVALUÉES PAR TERRES INOVIA ET SES PARTENAIRES EN 2025

	Précocité à maturité	Variétés	Année et pays d'inscription	Représentant France	Sensibilité phomopsis	Sensibilité verticillium	Sensibilité sclérotinia capitule	Richesse en huile	Profil mildiou	Tolérance orobanche cumana ⁽¹⁾	Productivité (indice de rendement graines - %/moyenne)	
											2024	2025
Série précoce	TP	LG 50450	2021 - I	LG Semences	PS*	TPS	AS	moyenne	RM9# (DF)	TPS	100,1	99,0
	P	JERSEY	2024 - I	Semences de France	PS*	MS	AS	élevée	RM9	TPS*	103,1	100,4
		LG 50463	2024 - I	LG Semences	PS*	MS*	S/AS*	élevée	RM9#	TPS	-	99,8
		RGT AXELL M	2018 - F	RAGT Semences	TPS	TPS	AS	élevée	RM9	-	99,0	101,1
		RGT GALLAXY SU	2024 - E	RAGT Semences	PS*	PS*	AS*	élevée	RM9	TPS	-	100,0
		RGT WILLKINSON	2024 - F	RAGT Semences	PS	PS	AS/PS*	très élevée	RM9	-	-	97,2
		SY CHRONOS	2019 - F	Syngenta	PS	TPS	AS	élevée	RM9#	PS/TPS	98,3	103,9
	MP	LG 50479SX	2020 - I	LG Semences	TPS	PS	PS	moyenne	RM9# (DF)	TPS	100,5	99,7
		SUNARIS HTS	2024 - E	Syngenta	S*	TPS	PS*	moyenne	RM9#	-	-	98,4
		SUREST HTS	2024 - I	Syngenta	-	MS	PS	très élevée	RM9#	TPS	99,0	100,4
Rendement moyen (q/ha)											37,7	37,6
Nombre d'essais											10	10
Série mi-précoce / mi-tardive	MP	CATALINA**	2024 - I	Semences de France	TPS*	PS	PS	élevée	RM9#	TPS	100,8	96,0**
		LG 50510	2019 - I	LG Semences	TPS	PS	S	moyenne	RM9# (DF)	TPS	100,2	101,3
		P64LE185	2023 - I	Pioneer Semences	PS*	TPS	AS	élevée	RM9 (DF)	TPS	***	101,1
		SY CHELSEA CLP	2021 - E	Syngenta	S*	TPS	AS	moyenne	RM9#	TPS	102,6	99,0
		SY MAGISTER	2024 - F	Syngenta	PS	PS	PS*	élevée	RM9#	TPS	-	97,1
	MT	MAS 98K	2019 - F	Mas Seeds	PS	PS	PS	moyenne	RM9	TPS	101,4	102,9
		ROQUETTE	2024 - I et Sk	Soufflet Seeds	TPS*	S	PS*	élevée	RM9 (DF)	TPS	-	102,6
	Rendement moyen (q/ha)											38,1
Nombre d'essais											8	10

- variété non testée
* résultat à confirmer

**Le lot de semences fourni pour la variété Catalina en 2025 ne permet pas de juger les performances de la variété. Les résultats de cette variété sont donc à relativiser.

***Nombre de lieux insuffisant, résultats disponibles sur Myvar.

Précocité :

TP très précoce
P précoce
MP mi-précoce
MT mi-tardive

Variété tolérante :

CLP à l'imazamox + Dash HC
XS au tribénuron-méthyl

Tolérance aux maladies :

TPS Très peu sensible
PS Peu sensible
MS Moyennement sensible
AS Assez sensible
S Sensible

Profil mildiou :

(DF) Données firmes
RM9 Résistante aux 9 races reconnues
RM8 RM9 moins la race 334 (sensible ou non testée)
RM8# ou RM9# Résistante aux 8 ou 9 races reconnues + un isolat de la race 714 contournant le gène PI8
Autre Profil de race disponible sur myvar.fr
- Profil de race non disponible (variété européenne)

(1) Tolérance à l'orobanche cumana

TPS/PS Très peu sensible/Peu sensible. Le niveau de tolérance à l'orobanche cumana permettant de répondre aux principaux risques présents sur le secteur concerné. Une attaque notable d'orobanche cumana n'est pas à exclure dans de rares cas. Il s'agit en effet d'un phénomène émergent non stabilisé en termes de populations d'orobanche présentes.

MS moyennement sensible

- non classée : niveau de résistance indéterminé ou insuffisant pour être utilisé sur le secteur concerné pour limiter à la fois les attaques et la diffusion du parasite.

PRODUCTIVITÉ DES VARIÉTÉS DE TOURNESOL

REGROUPEMENT PRÉCOCE LINOLÉIQUE

Variété (statut)
Précocité à maturité

SY CHRONOS (T) P
RGT AXELL M (T) P
SUREST HTS (1A) MP
JERSEY (1A) P
LG 50479SX (T) MP
LG 50450 (2A) TP
RGT WILLKINSON (1A) P

RGT GALLAXY SU (UE) P
LG 50463 (UE) P
SUNARIS HTS (UE) MP

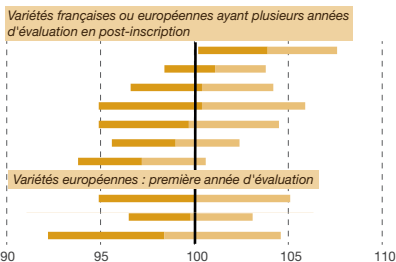


Figure 4 : 10 essais. Rendement moyen de la série : 37,6 q/ha. Indice de rendement (% de la moyenne des essais).

REGROUPEMENT MI-PRÉCOCE / MI-TARDIF LINOLÉIQUE

Variété (statut)
Précocité à maturité

MAS 98K (T) MT
LG 50510 (T) MP
P64LE185 (2A) MP
SY CHELSEA CLP (T) MP
SY MAGISTER (1A) MP
CATALINA (1A) MP**

ROQUETTE (UE) MT

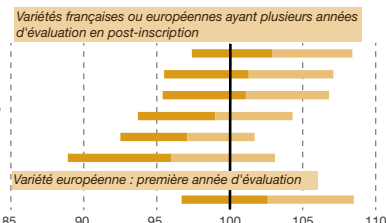


Figure 5 : 10 essais. Rendement moyen de la série : 33,3 q/ha. Indice de rendement (% de la moyenne des essais).

**Le lot de semences fourni pour la variété Catalina ne permet pas de juger les performances de la variété. Les résultats de cette variété sont donc à relativiser

IMPLANTATION DU TOURNESOL

VISER UNE LEVÉE AVANT LE 1^{ER} MAI

Dans un contexte de changement climatique, saisir les premiers créneaux de semis et positionner la graine dans un sol parfaitement structuré sont devenus des conditions incontournables de réussite de la culture.



© M. Abella - Terres Inovia

Semer début avril permet d'envisager une entrée en floraison au tout début de l'été.

Un tournesol robuste doit valoriser au mieux les ressources hydriques estivales, et n'être limité ni par son peuplement, ni par sa surface foliaire. Or, les dernières campagnes ont été discriminantes selon la période à laquelle a été semée la culture. Ce fut particulièrement vrai en 2025 : les tournesols semés en mai ont été exposés dès mi-juin à des fortes températures et à des déficits hydriques alors qu'ils étaient encore en début de phase végétative. Ces stress, s'ils sont marqués, limitent la surface foliaire déployée par la plante ; les tournesols restent chétifs et la perdent une part du potentiel de production.

Eviter cet écueil nécessite de saisir les premiers créneaux favorables au semis, dès que la température du sol dépasse 8°C à 5 cm de profondeur. L'enjeu est de positionner au mieux le cycle de la culture par rapport à l'offre climatique. Un tournesol semé début avril atteindra la floraison au tout début de l'été, statistiquement plus arrosé que le reste de cette saison. En outre, la probabilité de recevoir

des cumuls importants de pluie augmente à partir de mi-avril et jusqu'à fin mai (figure 1 p.46). Ainsi, laisser passer un créneau favorable peut décaler le semis de plusieurs semaines.

DÉTRUIRE LES COUVERTS À TEMPS

Être prêt à semer début avril nécessite d'avoir bien géré la destruction des couverts végétaux, dont la réussite repose sur un compromis entre l'humidité du sol et l'état du couvert. Une destruction précoce est indispensable si le couvert est envahi d'adventices (notamment de graminées), s'il présente un risque de grenaison, s'il ne comporte pas de légumineuses (destruction au moins deux mois avant le semis du tournesol) ou s'il a atteint 3 à 4 tonnes de matière sèche. Au-delà de cette biomasse, il pourrait impacter la réserve hydrique des sols.

Lors de cette période clé, un suivi rigoureux de l'humidité des sols contribuera à déclencher la destruction au bon moment. Ne pas s'interdire de faire plusieurs tentatives en

reportant l'intervention si le résultat n'est pas satisfaisant, et rester vigilant à la présence de résidus trop grossiers qui risquent de nuire au contact sol-graine, et de générer une activité plus importante des limaces au printemps.

NE PAS INTERVENIR SUR SOLS TROP HUMIDES

Les interventions d'automne ont vocation à obtenir une structure ouverte sur les 20-30 premiers centimètres de sol, afin que les pivots du tournesol soient le moins possible coudés ou fourchus. Cet état structural doit absolument être préservé durant la préparation au semis. Autre enjeu de cette séquence, produire un lit de semences comportant au moins autant de terre fine que de mottes pour assurer un bon contact terre-graine. Attention toutefois à un trop grand nombre de passages qui entraînerait un excès de terre fine, préjudiciable dans les sols sensibles à la battance ou à l'érosion. Intervenir sur sols à consistance friable sur tout le profil travaillé est essentiel. En fin d'hiver, le travail profond des sols argileux est donc à éviter. Pour les sols limoneux, un travail profond de fissuration ou un labour peuvent, s'ils sont nécessaires, être envisagés même tardivement. Enfin, les outils à dents non animés seront privilégiés pour préparer le lit de semences. Si deux

QU'EN EST-IL DES DÉGÂTS D'OISEAUX ?

Les oiseaux sont souvent cités comme un frein aux semis précoces. En tendance, les attaques ne sont pourtant pas plus fréquentes sur les premiers semis ; ceux-ci sont même, certaines années, les moins impactés. Rappelons que pour l'heure, l'effarouchement couplé à une surveillance régulière à la levée restent les solutions les plus efficaces face aux dégâts d'oiseaux. Si peu d'avancées récentes ont été notées sur le terrain, le constat est différent pour la R&D. Le projet Lido a permis d'objectiver les facteurs de risque (forêts, tournesol isolé, dates de semis décalées...) et de mieux décrire la fréquentation des parcelles selon les espèces, avec à la clé des perspectives nouvelles d'alerte ou de déclenchement de l'effarouchement. En outre, les effaroucheurs progressent sur les signaux (laser), la réactivité (reconnaissance optique) et la technologie (utilisation de drones). Il faudra néanmoins lever les questions réglementaires et résoudre l'équation économique.

passages sont envisagés, le 1^{er} sera réalisé à 10-15 cm de profondeur, sans rouleau, pour favoriser le réchauffement du sol. Le 2nd passage à 6-8 cm aura pour objectif principal de niveler et d'affiner.

NE DÉCALER LE SEMIS QUE POUR DES RAISONS SANITAIRES

Les semis tardifs peuvent pénaliser les résultats du tournesol. Toutefois, le décalage de la date de semis peut se justifier dans les parcelles où une priorité sanitaire existe. Sur ambrosie à feuille d'armoise et ray-grass par exemple, dont les populations progressent dans les parcelles agricoles, le faux-semis constitue un levier de lutte efficace. Autre motif pouvant justifier un report du semis, l'annonce d'un fort abat d'eau, condition propice aux contaminations par le mildiou. Dans les autres situations, l'objectif est de faire lever la culture avant le 1^{er} mai. Un semis à une profondeur régulière (2-3 cm) à vitesse modérée favorisera une levée rapide. Celle-ci est essentielle à la prévention des dégâts de ravageurs de début de cycle, tels que les limaces, dont l'activité est forte depuis trois campagnes à l'échelle nationale et dont la surveillance doit débuter en amont du semis. ■

Matthieu Abella - m.abella@terresinovia.fr

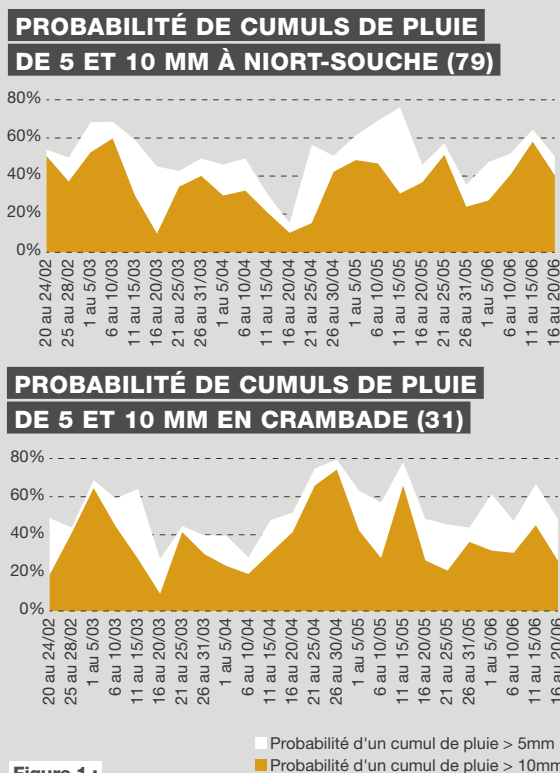


Figure 1 :

Pas de temps de 5 jours, du 20 février au 20 juin. Que ce soit à Niort (79) ou à En Crambade (31), le risque d'observer un cumul de pluies empêchant la réalisation du semis de tournesol augmente à partir de mi-avril. Ce constat peut être réalisé dans de nombreuses régions françaises. Source: Météo France (2014-2025).



Pour en savoir plus !

Le guide implantation de Terres Inovia :
<https://urls.fr/OHhxPV>

Le replay du colloque final du projet Lido :
<https://urls.fr/5nqT5E>

TOURNESOL SAUVAGE

FAIRE FRONT COMMUN POUR EN VENIR À BOUT !

Toujours d'actualité, cette adventice nécessite que les actions soient menées tôt dans la parcelle afin d'en maîtriser l'infestation. Les VTH font partie de l'arsenal de lutte, mais d'autres leviers méritent l'attention de tous afin de coordonner la gestion à l'échelle globale.



Foyer de tournesols sauvages, de taille nettement supérieure aux tournesols cultivés et sans capitule principal.

Caractérisé par un port buissonnant, une polyflorie (nombreux capitules de petite taille), une hauteur souvent supérieure à 2 m et la plupart du temps une tige ou des pétioles anthocyanés (avec une teinte rougeâtre), le tournesol sauvage reste une menace à ne pas négliger. Des solutions en cultures existent, elles doivent être préservées et s'inscrire dans le cadre d'une gestion globale.

Les caractéristiques du tournesol sauvage permettent de le distinguer du tournesol cultivé. En revanche, les confusions sont fréquentes avec les tournesols ornementaux, issus d'un croisement entre une lignée et un tournesol ornemental à proximité de la parcelle de multiplication de semences. **Tournesol sauvage et tournesol ornemental sont considérés comme des tournesols adventices.**

DES PRÉCAUTIONS POUR ASSURER LA PÉRENNITÉ DES VTH

Apparu en 2005 sur le territoire français, les tournesols adventices sont toujours signalés dans 10 à 15 % des parcelles enquêtées annuellement par Terres Inovia à l'échelle du territoire national (échantillon moyen annuel de 519 parcelles enquêtées - *figure 1 p.48*). L'essentiel des

signalements correspond à des pieds isolés, le plus souvent sur le rang, preuve d'une néo-infestation des parcelles dont l'origine est liée au lot de semences employées.

La déhiscence prématurée des graines engendre une forte augmentation du stock semencier en l'absence de moyens de gestion. Une situation de néo-infestation non maîtrisée, peut rapidement évoluer vers des foyers puis des infestations partielles ou totales. La concurrence exercée sur le tournesol cultivé peut se traduire par une perte de rendement qui dépasse 50 % du potentiel et altérer la teneur en acide oléique.

En l'absence de problématique connue sur la parcelle, identifier dès que possible les tournesols « hors types ». Si ces individus présentent les caractéristiques d'un tournesol adventice (couleur rougeâtre sur pétiole et au centre du capitule, taille significativement supérieure, polyflorie avec difficulté pour identifier un capitule principal), il faut alors détruire les plantes. Si des graines sont déjà formées sur l'un des capitules, il est nécessaire de sortir les plantes de la parcelle.

Si la problématique est déjà connue, avec une présence moyenne à forte, les variétés tolérantes aux herbicides (VTH) sont indispensables, avec une application impérative de l'herbicide associé. Aucune zone de la parcelle ne doit rester sans traitement.

Le risque de croisement avec un tournesol d'une VTH est préoccupant. Les travaux menés en 2008 par Terres Inovia

LA POLYFLORIE, UN FAUX INDICE !

Attention à ne pas confondre les tournesols adventices avec des repousses de tournesol cultivé ayant une polyflorie, ces dernières étant systématiquement sur l'inter-rang, de hauteur comparable au tournesol cultivé et sans coloration rougeâtre. Par ailleurs, en réaction à un stress, certaines plantes de tournesol cultivé peuvent également présenter un caractère polyflore, mais restent d'une hauteur comparable aux autres tournesols et sans coloration rougeâtre.

avaient mis en évidence le risque avéré de transmission du caractère VTH en présence de tournesols sauvages au sein d'une parcelle cultivée avec une VTH. Tandis que les solutions de désherbage développées sur VTH (SX, Clearfield ou Clearfield Plus) demeurent les seules efficaces contre les infestations de tournesols adventices en végétation, l'acquisition de la résistance à ces solutions par l'adventice rendrait la lutte impossible. Il est donc impératif d'appliquer l'herbicide associé en début de cycle, afin de prévenir tout risque de croisement en cas de contamination du lot de semences.

AGIR POUR ASSAINIR LA PARCELLE

Après une infestation, il est recommandé d'éviter le labour, afin de laisser les graines en surface, lesquelles seront ainsi soumises aux contraintes climatiques, ce qui altérera leur potentiel germinatif. Les faux-semis avant les cultures de printemps ainsi que le déstockage par un déchaumage aussitôt après la récolte des cultures d'automne sont utiles à moyen terme s'ils sont répétés dans les différentes intercultures. La répétition des passages pendant l'été ne présente en revanche pas d'intérêt. Dans la mesure où la dormance des tournesols sauvages est plus profonde que celle des tournesols cultivés, l'effet d'un déstockage d'automne après la récolte du tournesol sera inutile. Sur la dernière interculture avant le prochain tournesol, un labour profond avec retournement peut s'envisager, pour repartir sur une situation assainie. Dans le cas contraire, privilégier

un décalage de la date de semis et une destruction des individus levés au glyphosate.

La gestion efficace des tournesols sauvages implique tous les acteurs de la filière, pas uniquement les agriculteurs mais aussi le conseil et la distribution ainsi que les semenciers (meilleur contrôle des lots de semences). ■

Arnaud Micheneau - a.micheneau@terresinovia.fr

Fanny Vuillemin - f.vuillemin@terresinovia.fr

Franck Duroueix - f.duroueix@terresinovia.fr

Alain Rodriguez - alain.rodriguez@acta.asso.fr

ÉVOLUTION DU TAUX DE PARCELLES AVEC PRÉSENCE DE TOURNESOLS SAUVAGES À L'ÉCHELLE NATIONALE

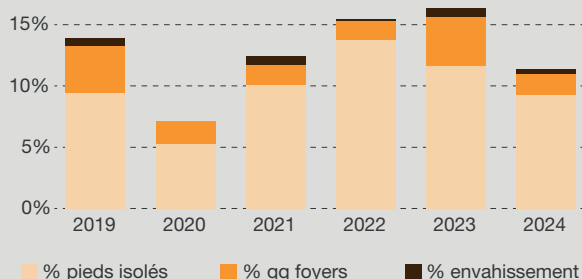


Figure 1 : Enquêtes kilométriques Terres Inovia et ses partenaires dans le cadre du BSV.

LÉGUMINEUSES DE PRINTEMPS

SURVEILLER LES THRIPS, SITONES ET PUCERONS DÈS LA LEVÉE

Les semis de pois, féveroles, lupin et lentille se préparent. Alors il est temps de se réapproprier les méthodes d'observations, les seuils et les interventions possibles.



Larve de sitone dans une nodosité



Encoches sur feuilles



Sitone adulte

Chaque ravageur possède ses préférences, qu'il s'agisse des stades ou des organes de la plante visés. L'observation assidue de la parcelle permet d'intervenir à bon escient, sans oublier que la présence des auxiliaires est de bon augure.

SITONE : RAVAGEUR TOUJOURS PONCTUEL

Le sitone est un charançon de grande taille, de couleur gris verdâtre à brun-rouge. Actif à partir de 12°C, la présence de l'adulte dans les parcelles se traduit par des encoches semi-circulaires sur le bord des feuilles. Cette activité d'alimentation n'est pas nuisible. En revanche, les larves détruisent les nodosités, ce qui compromet l'alimentation en azote des légumineuses. Les larves étant non atteignables, la lutte vise les adultes.

► **Pois de printemps** : surveiller les parcelles de la levée jusqu'au stade « 6 feuilles ». Intervenir à partir de 5 à 10 encoches par plante sur les premières feuilles émises. Maintenir

la surveillance et réintervenir si le seuil est à nouveau dépassé sur les jeunes feuilles émises avant « 6 feuilles ».

► **Féverole, lentille et lupin** : la présence de nombreuses encoches sur l'ensemble des étages foliaires avant « 6 feuilles » peut justifier une intervention. Pour la lentille, dont les feuilles sont petites, surveiller également les racines pour voir les attaques des larves sur les nodosités. Si les seuils sont atteints, un traitement à base d'un pyrèthroïde homologué est recommandé. L'intervention sera d'autant plus efficace que les sitones sont actifs (temps ensoleillé, sans vent). Ne plus intervenir au-delà de « 6 feuilles ». L'application de ce pyrèthroïde sera également efficace sur les thrips ou pucerons si présents.

THRIPS : RAVAGEUR DISCRET

Le thrips est un insecte de 1 mm brun foncé et de forme allongée, difficilement observable directement sur les plantes. Il est actif dès que la température atteint les 7-8°C. Il pique les plantes pour se nourrir et injecte alors



une salive toxique, ce qui induit le nanisme des plantes, la crispation des feuilles avec des tâches jaunes et brunes, de nombreuses ramifications. La nuisibilité des thrips est accentuée si la plante est jeune et peu poussante.

- **Pois de printemps** : surveiller de la levée au stade « 6 feuilles ». Intervenir si l'on dénombre 1 thrips par plante en moyenne.
- **Féverole** : la nuisibilité est faible.
- **Lupin et lentille** : surveiller de la levée à « 6 feuilles » pour le lupin et « 4 feuilles » pour la lentille. Intervenir en cas de forte présence.

Comme pour les sitones si un traitement est nécessaire, utiliser un pyréthrianoïde homologué. L'application de ce pyréthrianoïde est aussi efficace sur les sitones ou pucerons.

PUCERONS : ATTENTION EN CAS D'HIVER DOUX

- **Le pois et la lentille** : ils peuvent être colonisés par le puceron vert du pois (*Acyrtosiphon pisum*), qui présente une couleur verte à rose et se cache souvent sous les feuilles et dans les nouvelles feuilles émergentes et plus tard dans les boutons floraux.
- **Féverole** : elle est plutôt colonisée par le puceron noir de la fève (*Aphis fabae*), qui s'agglutine en manchons de

plusieurs centimètres sur les tiges et est bien visible. Le puceron vert du pois *Acyrtosiphon pisum* peut aussi être observé en fin de cycle.

➤ **Lupin** : il peut être colonisé par *Macrosiphon albifrons*, mais dont la présence en parcelle est rare. Les pucerons ponctionnent la sève et transmettent des virus. Ces viroses sont d'autant plus nuisibles qu'elles infectent les plantes avant la floraison. Le puceron vert est souvent caché et peu visible par sa couleur verte. Pour mieux l'observer, il suffit de prélever des plantes et de les secouer au-dessus d'une feuille blanche. Les seuils d'intervention varient selon la culture, le stade et le type de puceron (*encadré*). La disponibilité de KARATE K et MAVRIK JET est réduite à la suite de l'arrêt de leur production et à la fin de leur commercialisation. Les solutions proposées dans le tableau en tiennent compte. Avant toute intervention, rester attentif à : la présence d'auxiliaires (coccinelles, syrphes...) qui permettent de réguler les populations de pucerons ; la météo (un temps humide est défavorable aux pucerons). ■

Laurent Ruck - l.ruck@terresinovia.fr
Franck Duroueix - f.duroueix@terresinovia.fr
Bastien Remurier - b.remurier@terresinovia.fr

PUCERONS : LES CLEFS POUR AGIR AU BON MOMENT

En cas d'arrivée précoce des pucerons avant la floraison et le risque de transmission de viroses, il est préférable de limiter le développement des populations avec des pyréthrianoïdes pour conserver TEPPEKI/AFINTO pour les applications plus tardives et sur des infestations fortes ou en cas d'efficacité insuffisante des pyréthrianoïdes. L'efficacité des pyréthrianoïdes est insuffisante sur une végétation en pois ou lentille développée avec des pucerons cachés sous les feuilles ou dans les boutons floraux ou en féverole sur des manchons de pucerons.

Stades	Pois	Féverole	Lentille
Levée – 6 feuilles	si ≥ 10% plantes avec pucerons : pyréthrianoïde		
6 feuilles à avant début floraison	si ≥ 5-10 pucerons/plante : pyréthrianoïde	si ≥ 10 % plantes avec pucerons : pyréthrianoïde	
	Conserver TEPPEKI pour réintervenir si l'efficacité du pyréthrianoïde est insuffisante ou en floraison		
Début floraison à fin-floraison + 10-15 jours	si ≥ 20 pucerons/plante TEPPEKI/AFINTO	si ≥ 20 % plantes avec manchons* TEPPEKI/AFINTO	si ≥ 2 pucerons/plante TEPPEKI/AFINTO

Tableau 1 : Attention l'utilisation de TEPPEKI est limitée à une seule application.

*On parle de **colonie** de pucerons à partir d'une dizaine d'individus. Mais lorsque cette colonie grossit et compte plusieurs dizaines ou centaines d'individus accolés sur les tiges et forme une tache noire d'au moins 0,5 cm², on parle de **manchon**.

Rappel : pour TEPPEKI/AFINTO, il est recommandé de ne pas utiliser d'adjuvant ou d'huile pour le pois protéagineux, la féverole, le lupin, ou la lentille sèche.

POIS ET FÉVEROLES

LES SOLUTIONS DISPONIBLES POUR PROTÉGER

Depuis le retrait du WAKIL XL en 2021 et deux campagnes avec un usage dérogatoire pour cette spécialité jusqu'en 2023, les semences de protéagineux sont sans protection spécifique face aux mildious. Que s'est-il passé depuis ? Quelles solutions sont désormais disponibles pour protéger les pois et féveroles ?

Les mildious du pois (*Peronospora pisi*) et de la féverole (*Peronospora viciae*) sont deux pathogènes distincts qui peuvent occasionner des pertes de pieds à la levée et donc impacter le peuplement voire le rendement. Les agents de la fonte des semis sont quant à eux plus nombreux (genres *Pythium*, *Fusarium*, etc.) et peuvent être communs à ces deux cultures. Enfin, l'aphanomyces est un pathogène spécifique du pois protéagineux et particulièrement du pois de printemps, qui peut avoir un réel impact sur le rendement de la culture en entraînant la pourriture du système racinaire et ainsi la perte de pieds.

COMBINER LES LEVIERS

A ce jour, aucune solution de traitement de semences n'est disponible pour lutter contre l'aphanomyces. Des règles simples de choix de parcelle en fonction de différents critères permettent d'éviter les situations à risque (Outil Eva de Terres Inovia). Des variétés de pois de printemps plus tolérantes ont par ailleurs été inscrites et sont conseillées dans les parcelles faiblement contaminées pour sécuriser les rendements. Elles permettent d'envisager la culture du pois de printemps sur des parcelles à pression faible à modérée. Enfin, Terres Inovia poursuit l'évaluation de solutions de traitements de semences pour compléter la stratégie de gestion.

À la suite de l'interdiction de l'usage en plein champ du WAKIL XL, les pois et les féveroles avaient perdu leur unique solution de traitement de semences alors disponible. Avec son large spectre, le WAKIL XL permettait de sécuriser l'implantation de ces deux cultures en ayant une action à la fois anti-mildiou via le métalaxyl-M mais aussi une action anti-fonte des semis via le fludioxonil et le cymoxanil. **Depuis 2021, le seul traitement de semences autorisé sur pois et féveroles était le PREPPER, à base de fludioxonil (voir encadré). Ce dernier n'a aucune action contre les mildious mais montre une efficacité contre les agents de la fonte des semis (*Fusarium* et *Ascochyta*).**

Depuis 2023, une augmentation de la présence de mildiou a été observée sur pois protéagineux dans les réseaux BSV. L'augmentation constatée concerne les attaques primaires (c'est-à-dire à la levée de la culture) et montre bien la présence du pathogène dans les parcelles, où il peut se conserver jusqu'à huit ans. En moyenne 4,6 % de parcelles ont été déclarées touchées par du mildiou entre 2011 et 2023 (utilisation du WAKIL XL autorisée) contre 16 % en moyenne pour 2024 et 2025 (moyennes pondérées). Sans avoir de volonté d'explication statistique, ces chiffres mettent en avant une tendance sur les dernières années et le besoin d'une solution de gestion performante de cette maladie.

DÉROGATION POUR UN TRAITEMENT DE SEMENCES ANTI-MILDIU

La demande de dérogation 120 jours (art53 REG 1107/2009) déposée le 2 juillet 2025 par Terres Univia et Terres Inovia au niveau des services du ministère de l'Agriculture – avec le soutien de Corteva – a reçu un avis positif.

La spécialité commerciale LUMISENA, traitement de semence efficace contre le mildiou, bénéficie donc d'un usage dérogatoire pour la campagne 2026 (Graines protéagineuses*Trt Sem*Champignons (pythiacées)). Les semences traitées sont utilisables du 15/11/2025 au 15/03/2026 (120 jours) uniquement pour le pois protéagineux et la féverole (printemps et hiver). ■

Gwénola Riquet - g.riquet@terresinovia.fr

Anne Moussart - a.moussart@terresinovia.fr

PREPPER : UN USAGE LIMITÉ

Attention, depuis 2025, Certis-Belchim a fait retirer l'usage de la spécialité PREPPER sur féveroles et ne cautionne plus cet usage. Il reste cependant disponible sur pois protéagineux et les autres cultures bénéficiant déjà d'une AMM.