

# Rentabilité du soja dans les Hauts-de-France

Maurane PAGNIEZ : [m.pagniez@terresinovia.fr](mailto:m.pagniez@terresinovia.fr)

Nicolas LATRAYE : [n.latraye@terresinovia.fr](mailto:n.latraye@terresinovia.fr)



# Une diversité de cultures dans les Hauts-de-France

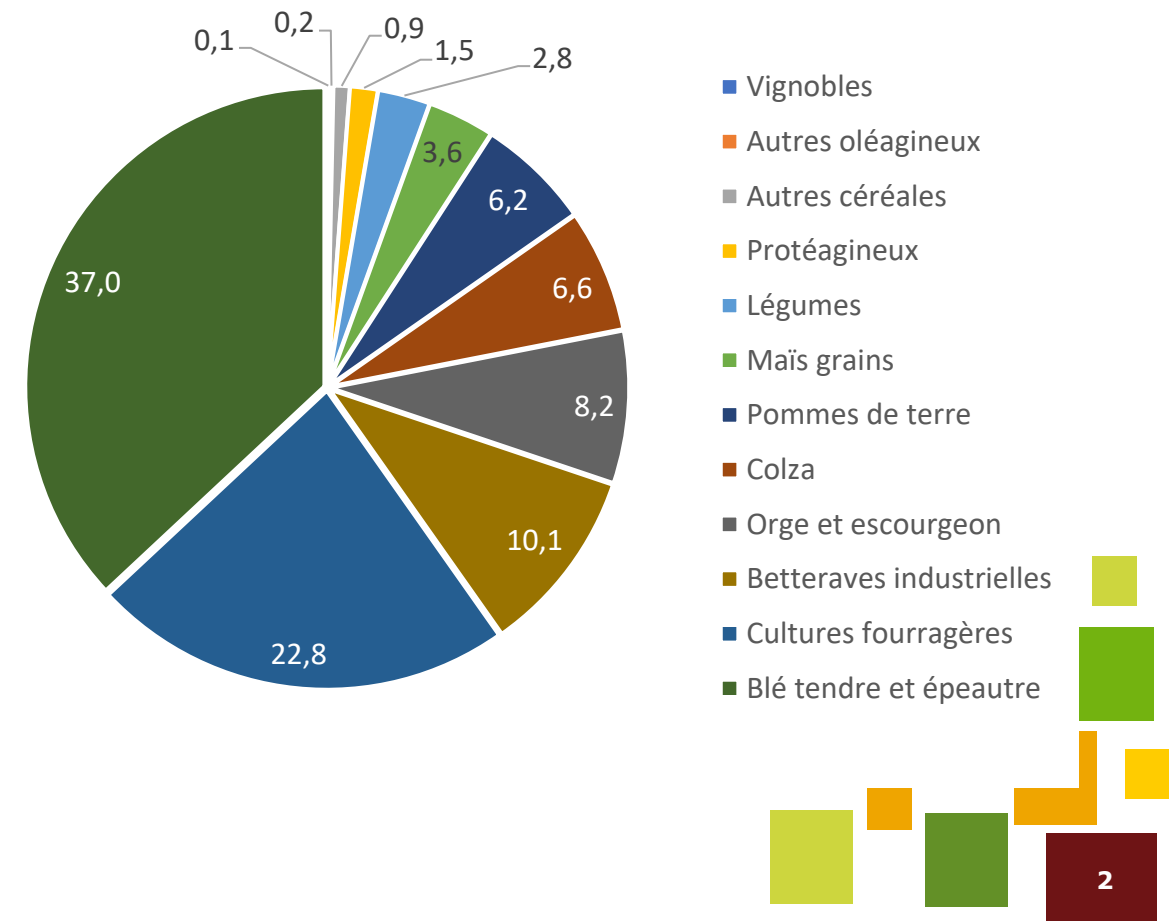
## Une grande diversité de cultures dans les Hauts-de-France :

- 46% de céréales (dont blé tendre et orges)
- 23% de cultures fourragères
- 10% de betteraves industrielles
- 7% d'oléagineux dont colza
- 6% de pommes de terre
- 3% de légumes (dont pois de conserve, haricots verts...)
- 1,5% de protéagineux

Le soja peut-il trouver sa place dans nos assolements ?

Pourcentage des surface des cultures en Hauts-de-France en 2020

Source : Agreste



# Des prix de vente intéressants pour le soja en 2022

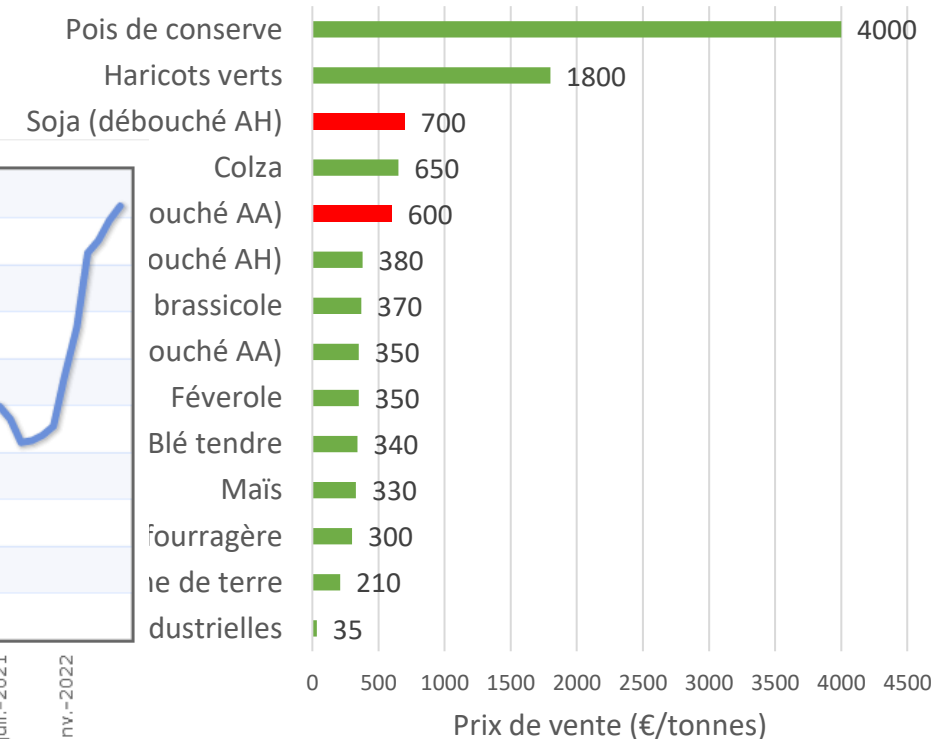
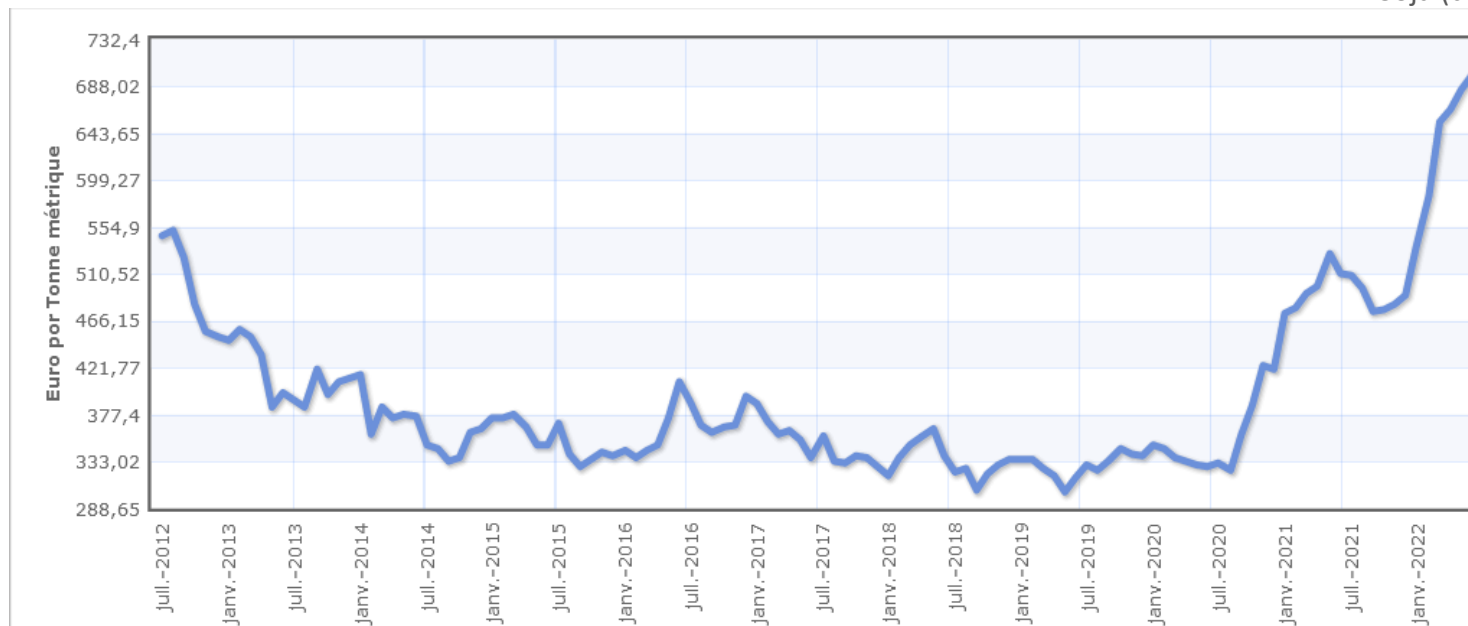
Prix au 11/08/2022

Débouchés en Hauts-de-France pour le soja :  
alimentation animale

Prix de vente : 600 €/tonnes

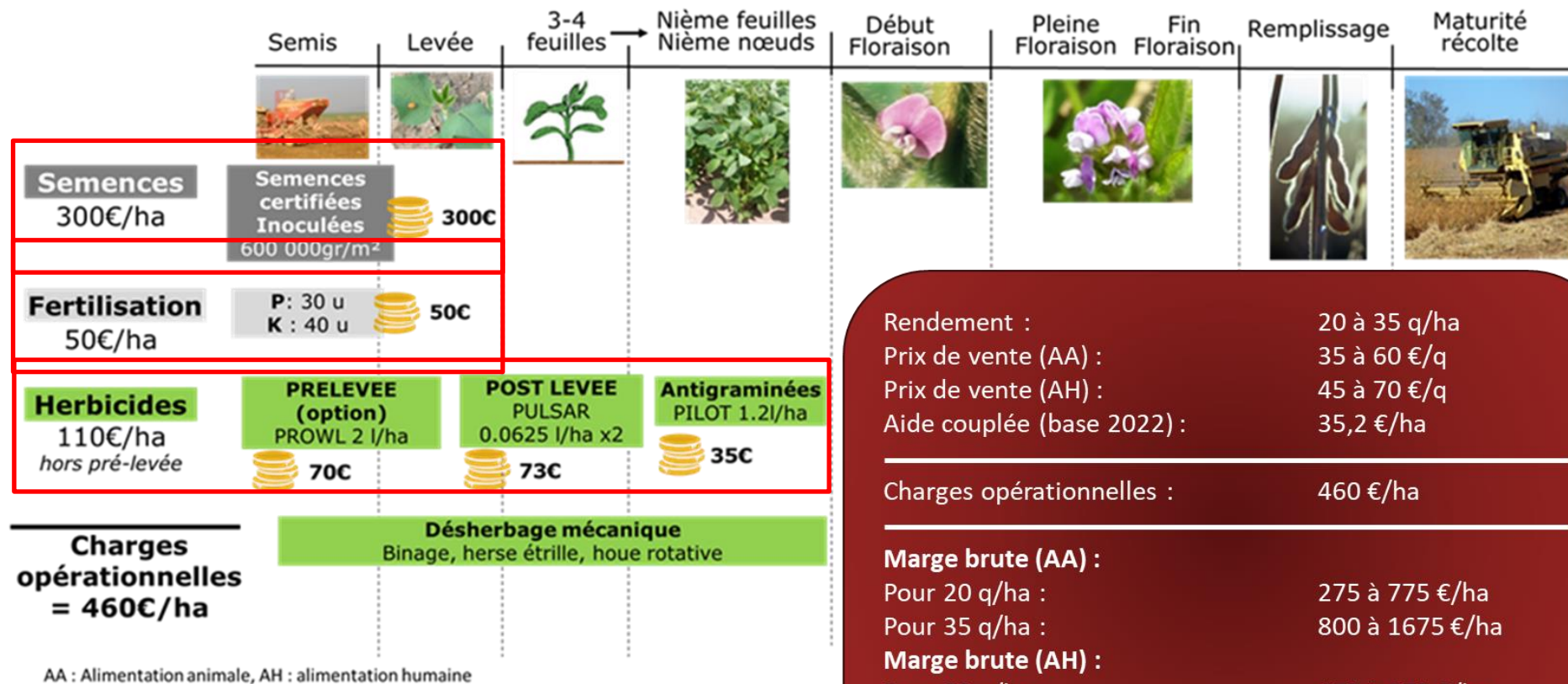
Prix de vente de quelques cultures produites en Hauts-de-France en 2022

Source : Terre-net




Source : Index Mundi

# Charges opérationnelles et marges brutes du soja conduit en sec avec les prix de 2020 et 2022



Rendement :	20 à 35 q/ha
Prix de vente (AA) :	35 à 60 €/q
Prix de vente (AH) :	45 à 70 €/q
Aide couplée (base 2022) :	35,2 €/ha
<hr/>	
Charges opérationnelles :	460 €/ha
<hr/>	
<b>Marge brute (AA) :</b>	
Pour 20 q/ha :	275 à 775 €/ha
Pour 35 q/ha :	800 à 1675 €/ha
<b>Marge brute (AH) :</b>	
Pour 20 q/ha :	475 à 975 €/ha
Pour 35 q/ha :	1150 à 2025 €/ha



# Charges opérationnelles du soja conduit en sec comparés à d'autres cultures en 2020

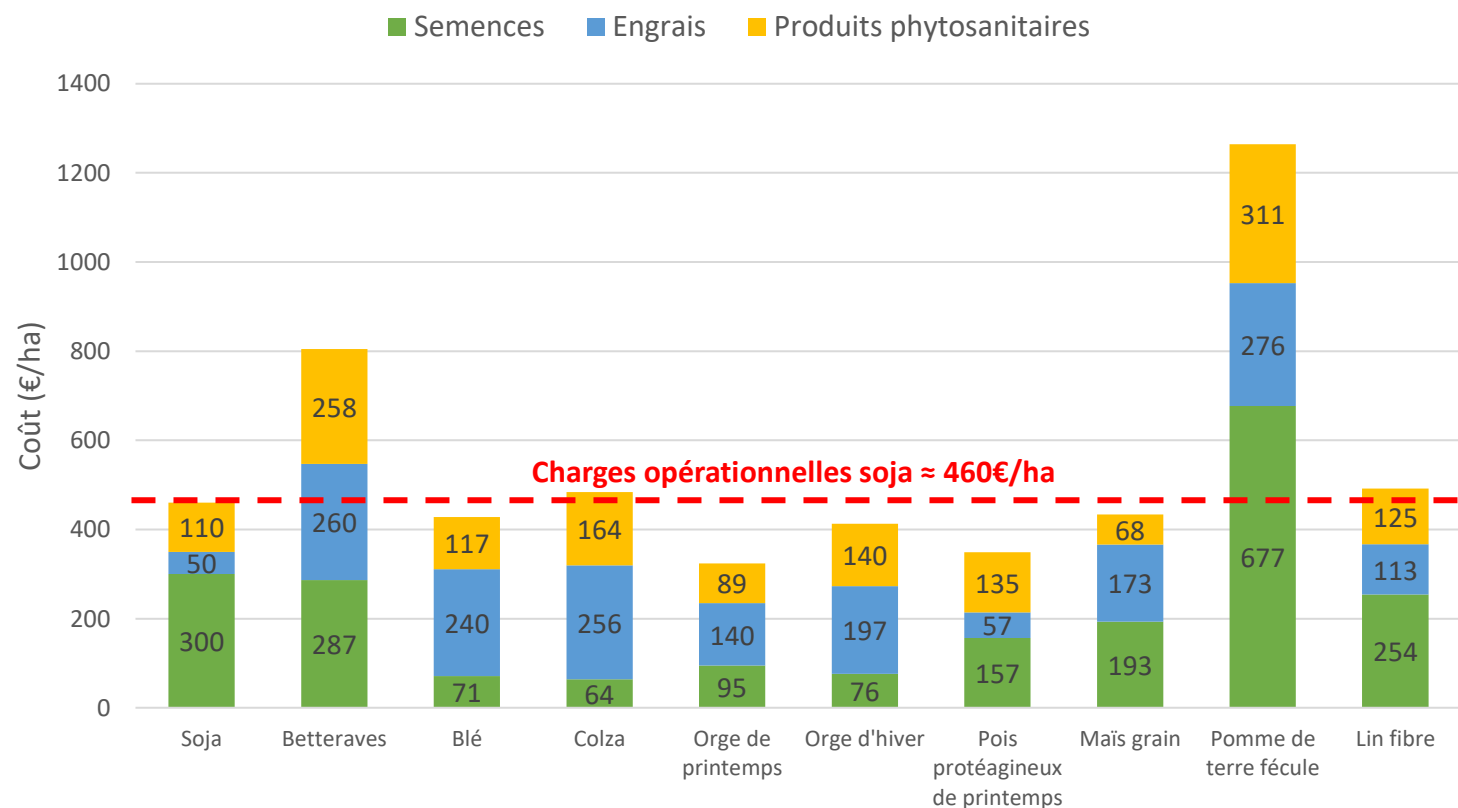
## Charges opérationnelles du soja :

- 460 €/ha
- Supérieure à la plupart des charges opérationnelles des autres cultures

Soja peu compétitif en terme de charges opérationnelles

## Charges opérationnelles par culture et par poste en 2020

Source : Chambre d'agriculture des Hauts-de-France - Mes parcelles 2020



# Marge brute du soja conduit en sec comparés à d'autres cultures en 2020

Marge brute du soja pour un rendement moyen de 25 q/ha :

- 428 €/ha
- Bien en dessous des marges brutes des autres cultures

Soja très peu compétitif en terme de marge brute

	Charges opérationnelles (€/ha)	Rendement moyen (t/ha)	Prix de vente (€/t)	Marges brute (€/ha)
Pois protéagineux de printemps	349	2.8	200	214
<b>Soja</b>	460	2.5	355	428
Orge de printemps	324	5.4	155	517
Orge d'hiver	413	7.6	150	724
Maïs grain	434	8.3	150	816
Betteraves	805	72	23.5	894
Colza	484	3.4	430	971
Blé	428	8.8	180	1224
Lin fibre	492	5.1	380	1436
Pomme de terre fécule	1264	48.9	75	2399

**Mais ...**

# ... Un contexte particulier qui fait évoluer les choses

## Fertilisation azotée :

- Prix élevé
- Soja ne nécessite pas d'azote

## Prix du carburant : peu d'intervention au champs

## Prix de vente du soja :

- En augmentation depuis 2020
- Prix en 2022 : 600-700 €/ha
- Meilleure marge brute → ≈ 1040 €/ha (avec des charges opérationnelles = 460 €/ha)

## Evolution de la société et des marchés :

- Alimentation animale : marché non OGM en expansion
- Alimentation humaine : marché en croissance de 3-4% / an

## Evolution des prix de l'azote

Source : Index Mundi

— DAP — Urée



# Merci de votre attention !

Avez-vous des questions ?

