







		Doses/ha	Coût (€ HT/ha) RPD incluse	Groupe HRAC	Ammi-élevée	Arroche étalée	Chardon	Chénopode	Capselle	Repousses de colza	Coquelicot	Ehuse	Fumeterre	Gaillet	laine fon	Matricaire	Mercuriale	Morelle	Moutarde	Ravenelle	Pensée	Renouée des oiseaux	Renouée liseron	Renouée persicaire	Stellaire	Repousses de Tournesol	Véronique de Perse	Véronique feuille de lierre		
Spécialités antigraminées	Prélevée	CHALLENGE 600	3 l	76	F3																									
		NIRVANA S (1)	1,5 à 2 l	31-42	B + K1		-		*	*	*	*		-		*	*	*	*	*	*	*	*	*	*	*	(3)	*	*	
		PROWL 400	3 l	37	K1																									
		CHALLENGE 600 + NIRVANA S (1)	2 + 1,5 l à 2 l	79-90	F3 + B + K1	-										*	*	*	*	*	*	*	*	*	*	*	(3)	*	*	
		CHALLENGE 600 + PROWL 400	3 l + 1,5 l	90	F3 + K1										*	*	*	*	*	*	*	*	*	*	*	*	*	*	*	
	Postlevée	CHALLENGE 600 (2)	0,5 l	12	F3					*	*		-	*	*	*	*	*	*	*	*	*	*	*	*	*	*	*	*	

		Doses/ha pour les annuelles en fonction du stade (4)		Coût (€ HT/ha) RPD incluse	Groupe HRAC	Folle-avoine		Paturin annuel		Repousses de céréales		Ray-grass		Vulpin		
		(a)	(b)			(a)	(b)	(a)	(b)	(a)	(b)	(a)	(b)	(a)	(b)	
Spécialités antigraminées	Foliaires (13)	CENTURION 240EC/OGIVE vxt + huile (5)	0,5 l	0,5 l	33	A										
		ETAMINE	0,8 à 1 l	1,2 l	26-38	A										
		FOLY R/BALISTIK	1 l	1 l	33	A										
		FUSILADE MAX	1 à 1,25 l	1,25 à 1,5 l	27-41	A										
		PILOT	1 l	1,2 l	27-32	A			(9)							
		STRATOS ULTRA + DASH HC	1 l	1,2 l	27-33	A										
		TARGA MAX	0,5 l	0,6 l	27-33	A			(9)							
	Racinaire	KERB FLO en prélevée	1,875 l	1,875 l	40-44	K1										

	Bonne efficacité sauf en cas de résistance aux antigraminées foliaires (inhibiteurs de l'ACCase fop-dime)
	Bonne efficacité
	Efficacité moyenne à satisfaisante
	Efficacité moyenne
	Efficacité moyenne à insuffisante
	Efficacité insuffisante
*	Références peu nombreuses
-	Absence de références

(1) Dose à moduler selon type de sol. La dose de 2 l/ha est à réserver aux sols argileux. Ne pas utiliser NIRVANA S sur sols sableux ou filtrants. L'association non couverte par les firmes.

(2) Challenge 600 peut être utilisé en postlevée à condition de n'avoir pas été appliqué en prélevée. Pour un programme, choisir PROWL ou NIRVANA en prélevée. Appliquez sur très jeune adventice (maxi 2 feuilles).

(3) Repousses de tournesol non clearfield ou Express Sun.

(4) Sur vivaces, la dose peut être plus élevée. Consultez l'étiquette. Les doses les plus élevées concernent souvent le ray-grass. Stade (a) = avant tallage stade (b) = tallage. Attendre le stade 3-4 feuilles des graminées adventices pour intervenir. Conditions d'application : désherbez par temps poussant avec une hygrométrie supérieure à 60%. Evitez les fortes amplitudes thermiques (supérieures à 15°C).

(5) Les huiles sont bien plus efficaces que les mouillants. la firmes établit une liste positive d'huile.

(6) A dose vivace uniquement.

\* Références insuffisantes.