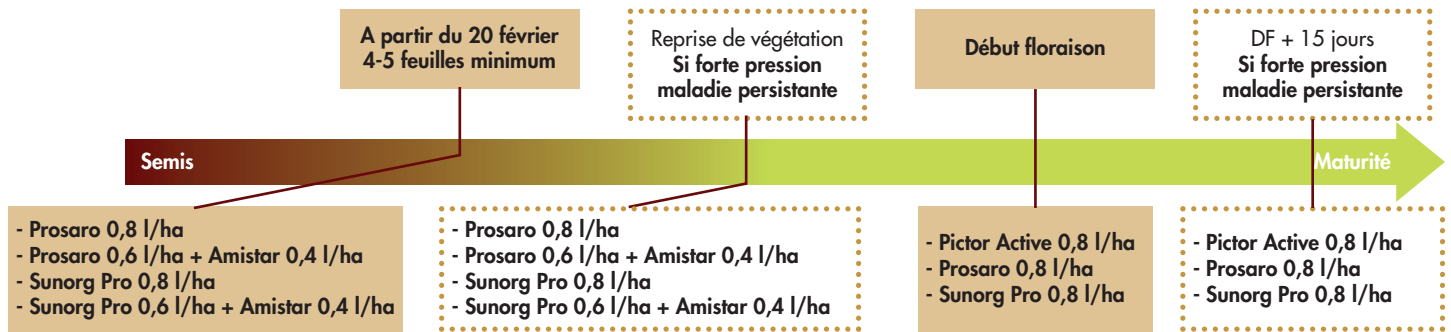


## Stratégies fongicides sur pois d'hiver



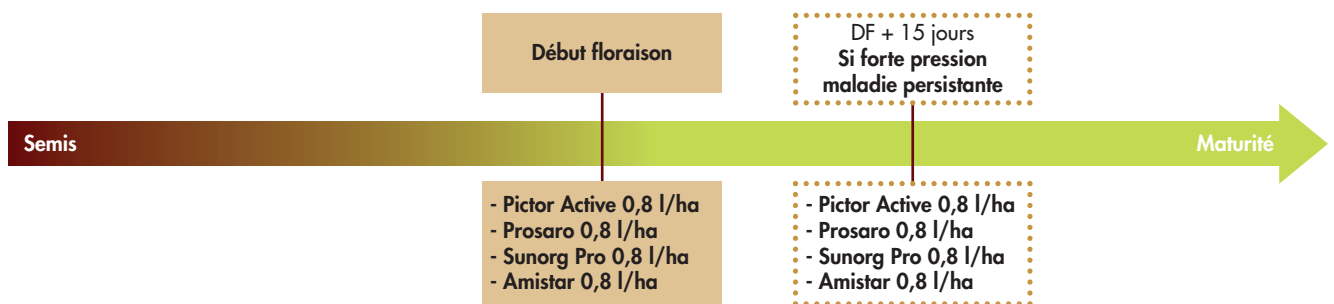
Traitements fortement conseillés : traitements à ajuster selon le contexte climatique et la pression maladies. Attention ces schémas n'affichent pas les doses et nombres d'applications maximales par produit.

### Pois de printemps : surveiller à partir de début floraison

La protection se base sur l'observation de symptômes du complexe de maladies hivernales.

- En l'absence du complexe maladies : stratégie en un traitement (année sèche) à deux traitements (année humide), avec possibilité d'utiliser de l'Amistar seul.

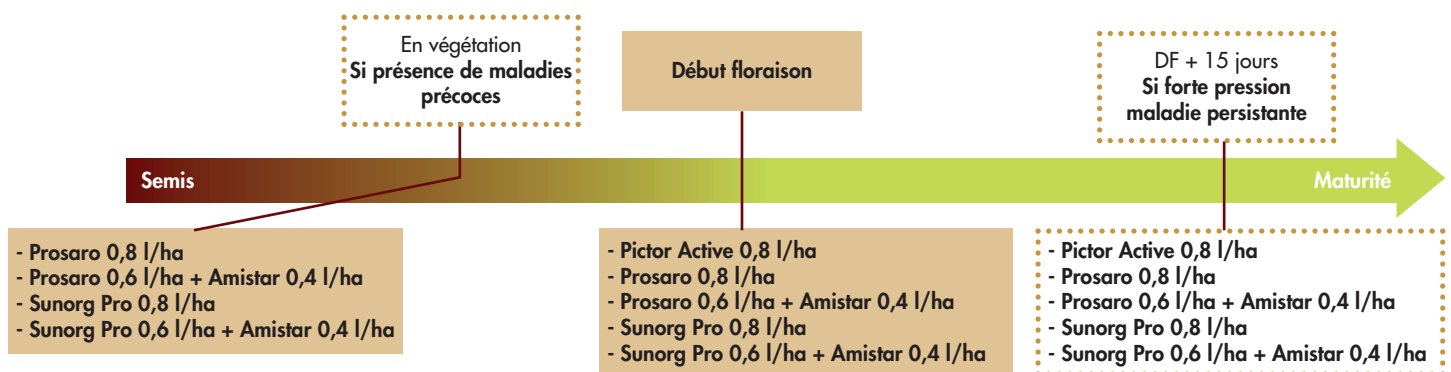
## Stratégies fongicides sur pois de printemps en l'absence du complexe maladies



- En présence du complexe maladies : stratégie en deux traitements sans utiliser de l'Amistar seul. Elle comprend l'intervention début floraison avec un complément avant début floraison en cas d'apparition de symptômes précoces, ou après floraison si l'année humide est propice aux maladies.

Traitements fortement conseillés : traitements à ajuster selon le contexte climatique et la pression maladies. Attention ces schémas n'affichent pas les doses et nombres d'applications maximales par produit.

## Stratégies fongicides sur pois de printemps en présence du complexe maladies



Traitements fortement conseillés.

Traitements à ajuster selon le contexte climatique et la pression maladies.

Attention ces schémas n'affichent pas les doses et nombres d'applications maximales par produit (cf. tableaux ci-après).

Traitements fortement conseillés : traitements à ajuster selon le contexte climatique et la pression maladies. Attention ces schémas n'affichent pas les doses et nombres d'applications maximales par produit.