

# Les Marchés des Oléagineux

## Synthèse Hebdomadaire



n° 52-2013 du 19 au 26 décembre 2013

Fin de la rédaction le 8 janvier 2014

### MARCHE DES HUILES

#### Cotations huiles (\$/T)

		19-déc	26-déc
Colza (Rotterdam)	fev/avril	990	1008
Soja (Rotterdam)	janv	965	950
Soja (FOB Argentine)	janv	886	882
Tournesol (FOB Europe)	janv-mars	970	965
Tournesol (FOB Argentine)	dec/janv	935	935
Palme (oléine FOB Malaisie)	janv-mars	800	808

Source : Oil World

### MARCHE DES TOURTEAUX

#### Cotations Tourteaux

		19-déc	26-déc
<b>\$/T</b>			
Soja (48% Brésil CAF Rott)	rapproché	553	549
<b>€/T</b>			
Soja (Lorient)	rapproché	443	433
Colza départ usine France	dec	265	265
Tournesol départ usine France		238	238

Sources : Oil World, La dépêche, SAIPOL, Courtiers

### MARCHE DES GRAINES OLEAGINEUSES

#### Cotations Graines (€/T)

		19-déc	26-déc
Colza (rendu Rouen)	janv-mars	368	368
Tournesol (rendu port./usine)	janv-avril	340	340

Source : La dépêche

## **MARCHE A TERME DE CHICAGO**

### **Cotations Soja Chicago (\$/t)**

		19-déc	26-déc
Graine	janv	489	489
Huile	janv	876	860
Tourteaux	janv	478	491

**Source : CBOT**

## **AUTRES MARCHES**

### **Cotations produits pétroliers**

<i>rapproché</i>	19-déc	26-déc
Brut IPE	111,3	112,2
Gazole IPE	943,3	955,8

**Source : ICE**

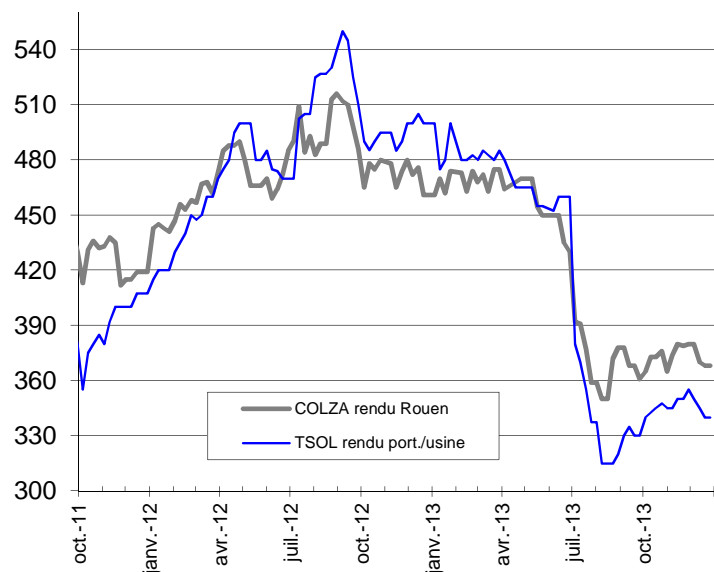
### **Taux de change**

#### **US Dollar (\$/€)**

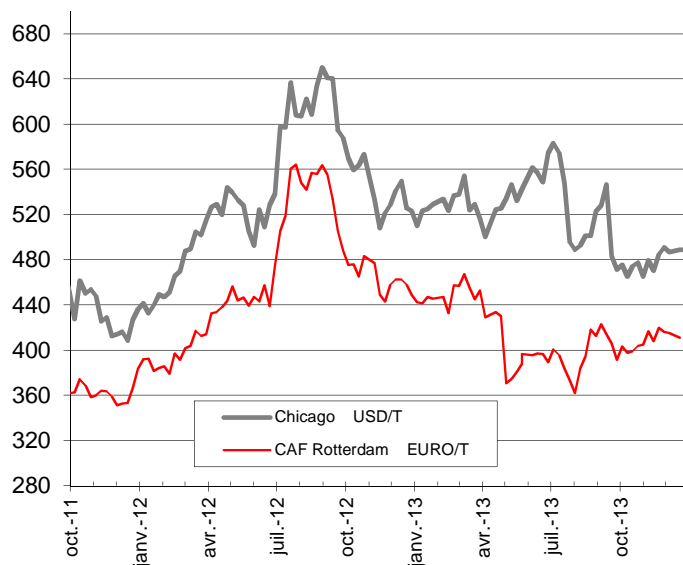
19-déc	26-déc
1,3667	1,3814

# COTATIONS DES MARCHES OLEAGINEUX / CEREALES

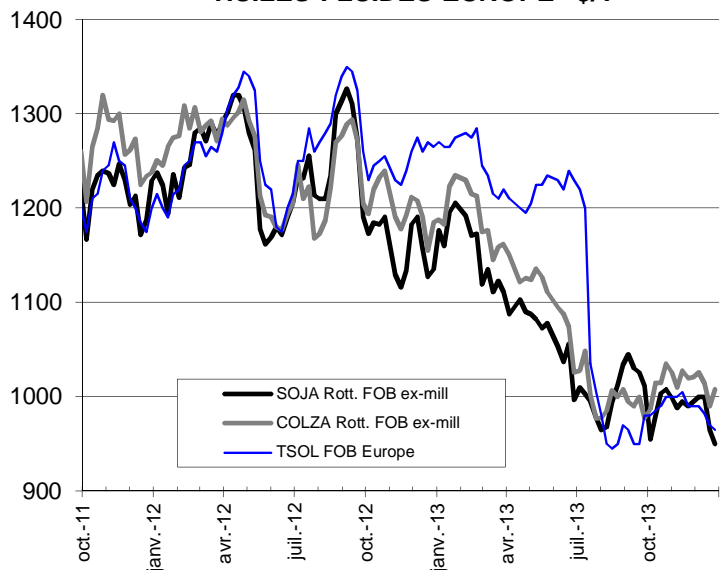
## GRAINES OLEAGINEUSES EURO/T



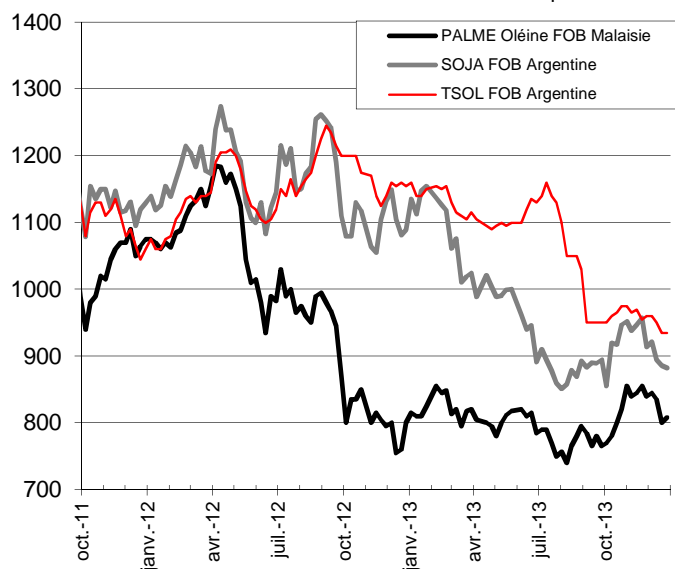
## GRAINES DE SOJA



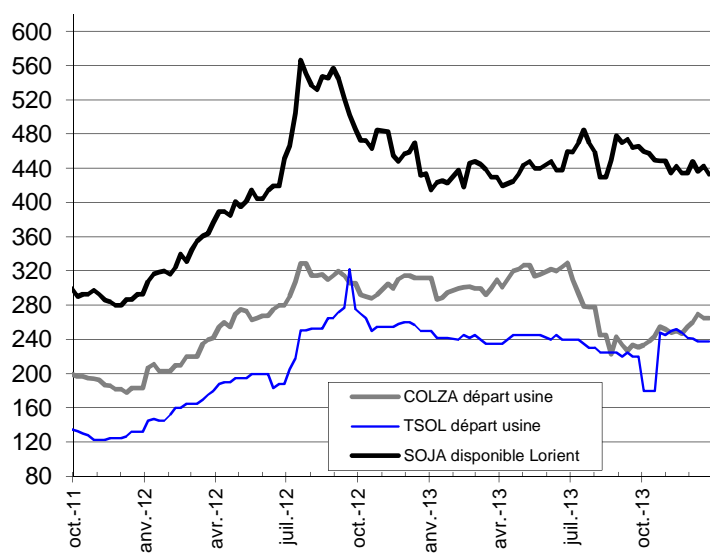
## HUILES FLUIDES EUROPE \$/T



## HUILES VEGETALES FOB \$/T



## TOURTEAUX EURO/T



## EURO en DOLLAR



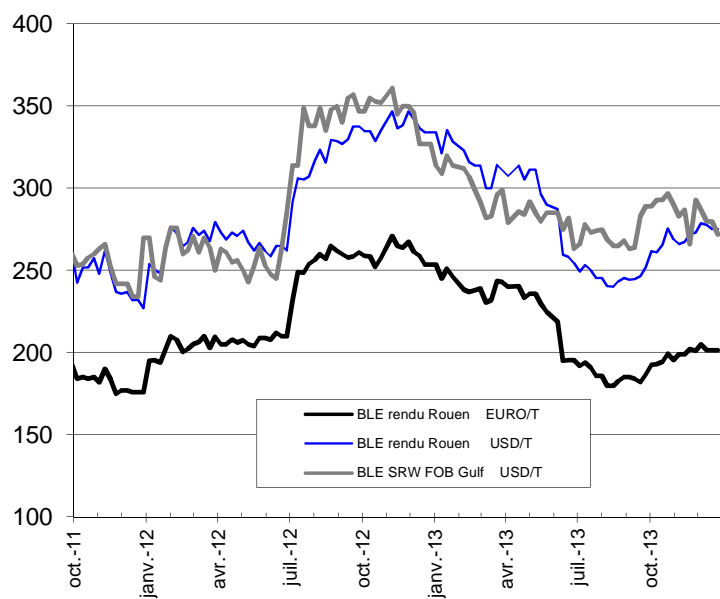
16

16

16

16

## BLÉ



## MAÏS

