

Les Marchés des Oléagineux

Synthèse Hebdomadaire



n° 51-2013 du 12 au 19 décembre 2013

Fin de la rédaction le 8 janvier 2014

MARCHE DES HUILES

Cotations huiles (\$/T)

		12-déc	19-déc
Colza (Rotterdam)	janv	1014	990
Soja (Rotterdam)	janv	1000	965
Soja (FOB Argentine)	dec	895	886
Tournesol (FOB Europe)	janv-mars	982	970
Tournesol (FOB Argentine)	dec	950	935
Palme (oléine FOB Malaisie)	janv-mars	835	800

Source : Oil World

MARCHE DES TOURTEAUX

Cotations Tourteaux

		12-déc	19-déc
\$/T			
Soja (48% Brésil CAF Rott)	rapproché	547	553
€/T			
Soja (Lorient)	rapproché	437	443
Colza départ usine France	dec	270	265
Tournesol départ usine France		238	238

Sources : Oil World, La dépêche, SAIPOL, Courtiers

MARCHE DES GRAINES OLEAGINEUSES

Cotations Graines (€/T)

		12-déc	19-déc
Colza (rendu Rouen)	janv-mars	370	368
Tournesol (rendu port./usine)	janv-avril	345	340

Source : La dépêche

MARCHE A TERME DE CHICAGO

Cotations Soja Chicago (\$/t)

		12-déc	19-déc
Graine	mars	488	489
Huile	mars	870	876
Tourteaux	mars	510	478

Source : CBOT

AUTRES MARCHES

Cotations produits pétroliers

<i>rapproché</i>	12-déc	19-déc
Brut IPE	108,8	111,3
Gazole IPE	917,8	943,3

Source : ICE

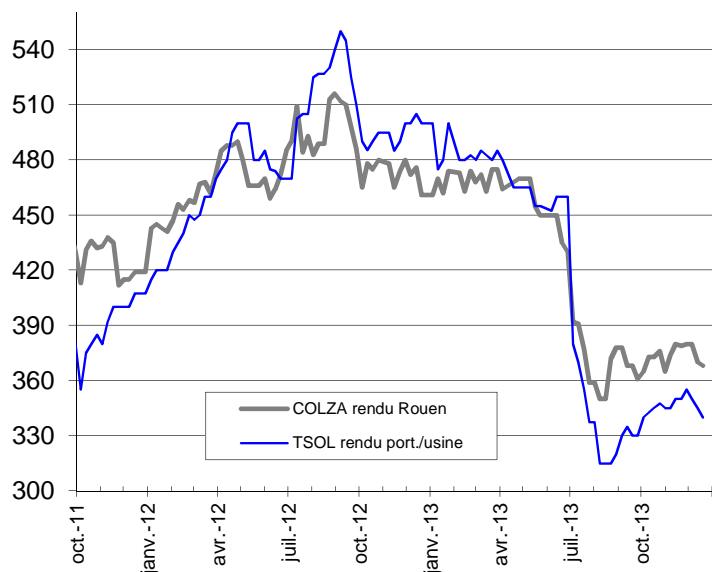
Taux de change

US Dollar (\$/€)

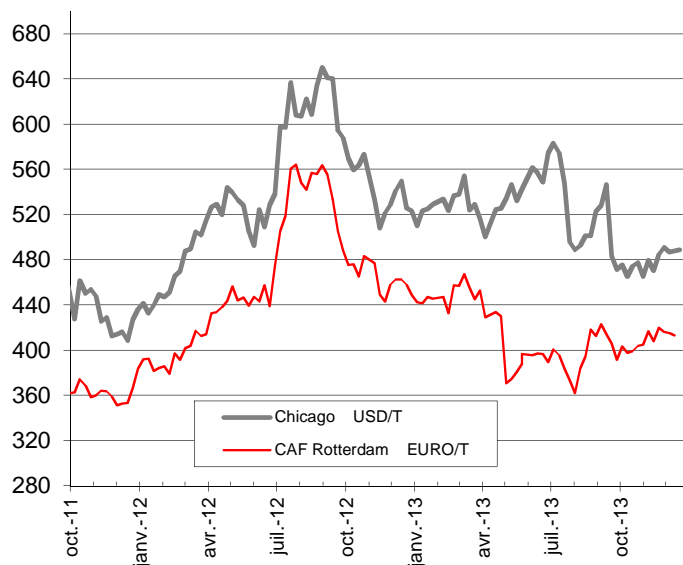
12-déc	19-déc
1,3775	1,3667

COTATIONS DES MARCHES OLEAGINEUX / CEREALES

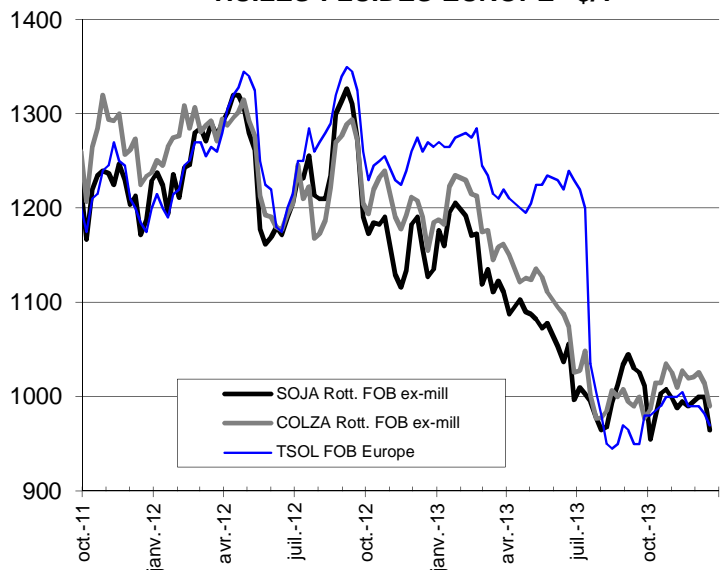
GRAINES OLEAGINEUSES EURO/T



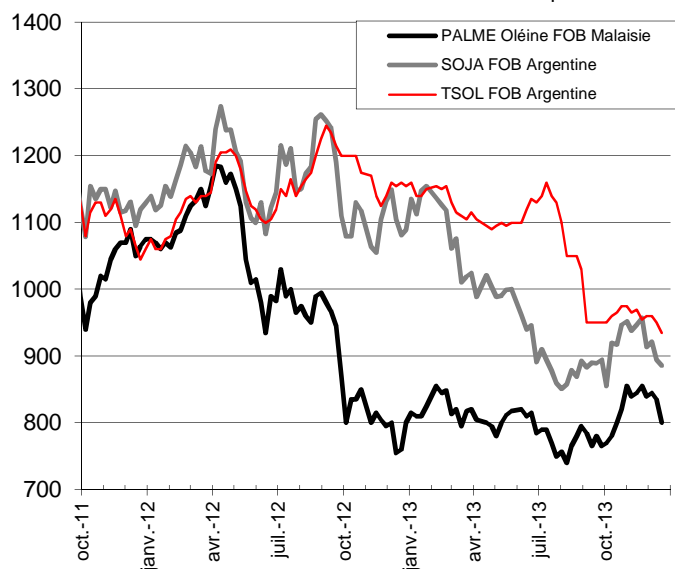
GRAINES DE SOJA



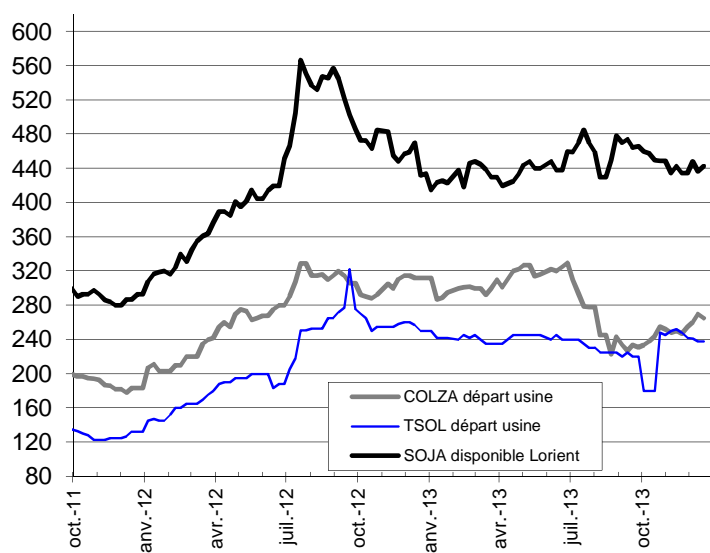
HUILES FLUIDES EUROPE \$/T



HUILES VEGETALES FOB \$/T



TOURTEAUX EURO/T



EURO en DOLLAR



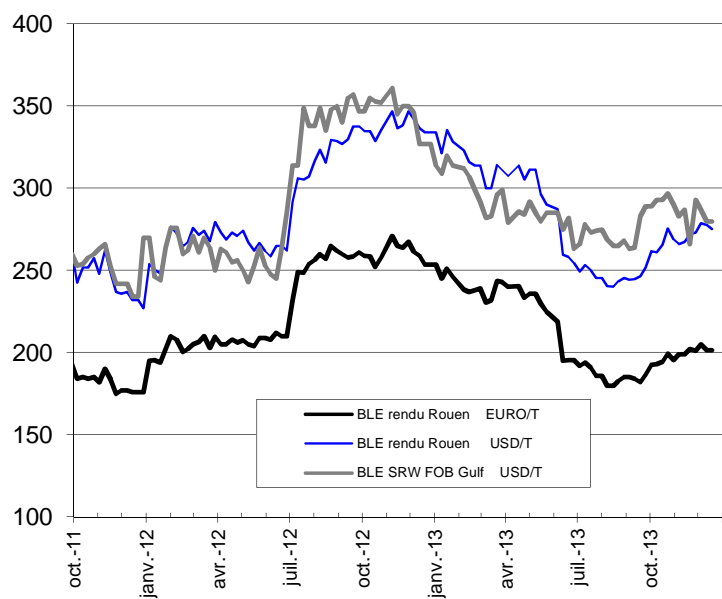
16

16

16

16

BLÉ



MAÏS

