

Les Marchés des Oléagineux

Synthèse Hebdomadaire



n° 50-2013 du 5 au 12 décembre 2013

Fin de la rédaction le 18 décembre 2013

MARCHE DES HUILES

Cotations huiles (\$/T)

		05-déc	12-déc
Colza (Rotterdam)	janv	1026	1014
Soja (Rotterdam)	janv	1000	1000
Soja (FOB Argentine)	dec	922	895
Tournesol (FOB Europe)	janv-mars	990	982
Tournesol (FOB Argentine)	dec	960	950
Palme (oléine FOB Malaisie)	janv-mars	845	835

Source : Oil World

MARCHE DES TOURTEAUX

Cotations Tourteaux

		05-déc	12-déc
\$/T			
Soja (48% Brésil CAF Rott)	rapproché	551	547
€/T			
Soja (Lorient)	rapproché	448	437
Colza départ usine France	dec	260	270
Tournesol départ usine France		241	238

Sources : Oil World, La dépêche, SAIPOL, Courtiers

MARCHE DES GRAINES OLEAGINEUSES

Cotations Graines (€/T)

		05-déc	12-déc
Colza (rendu Rouen)	janv-mars	380	370
Tournesol (rendu port./usine)	janv-avril	350	345

Source : La dépêche

MARCHE A TERME DE CHICAGO

Cotations Soja Chicago (\$/t)

		05-déc	12-déc
Graine	janv	487	488
Huile	dec	888	870
Tourteaux	dec	493	510

Source : CBOT

AUTRES MARCHES

Cotations produits pétroliers

<i>rapproché</i>	05-déc	12-déc
Brut IPE	111,6	108,8
Gazole IPE	940,8	917,8

Source : ICE

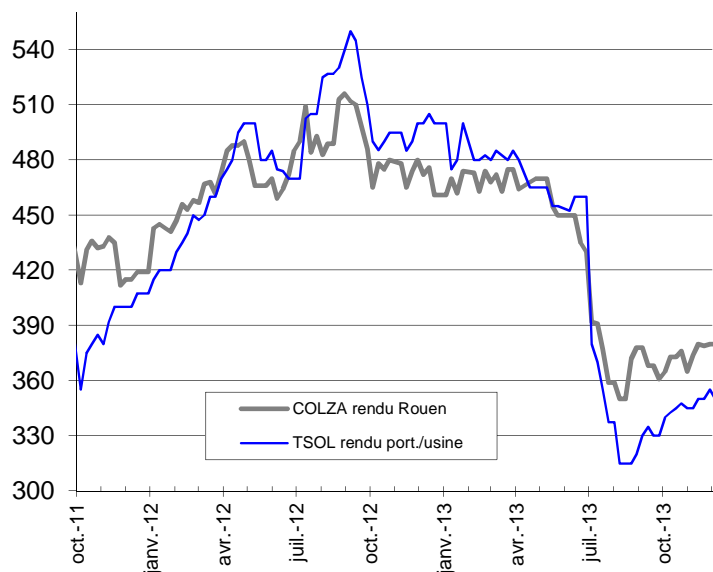
Taux de change

US Dollar (\$/€)

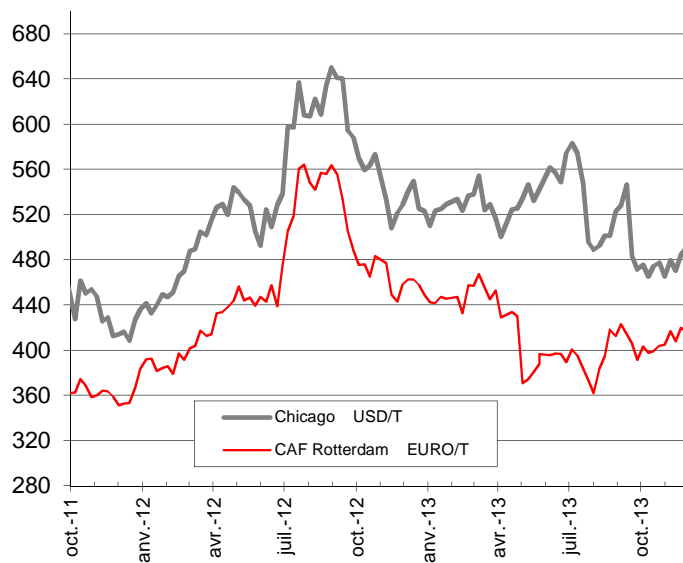
05-déc	12-déc
1,3594	1,3775

COTATIONS DES MARCHES OLEAGINEUX / CEREALES

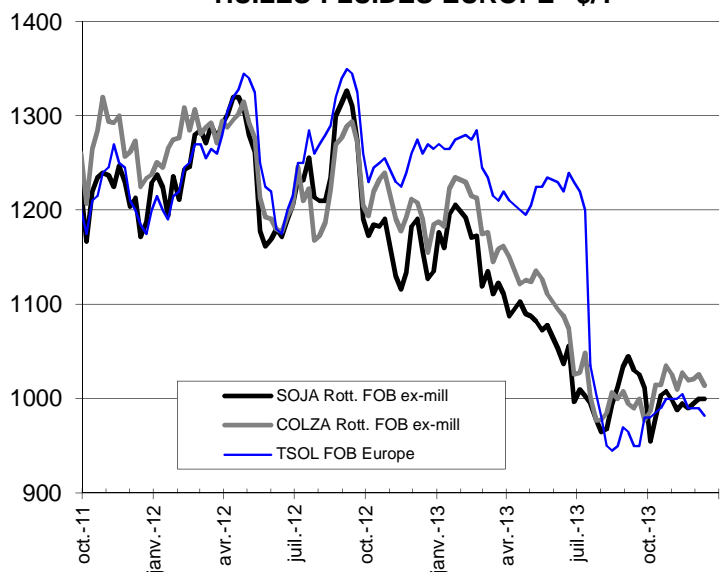
GRAINES OLEAGINEUSES EURO/T



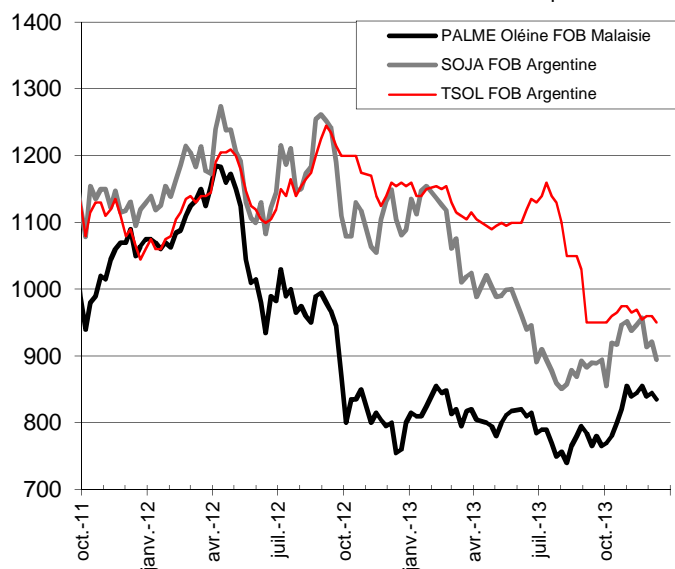
GRAINES DE SOJA



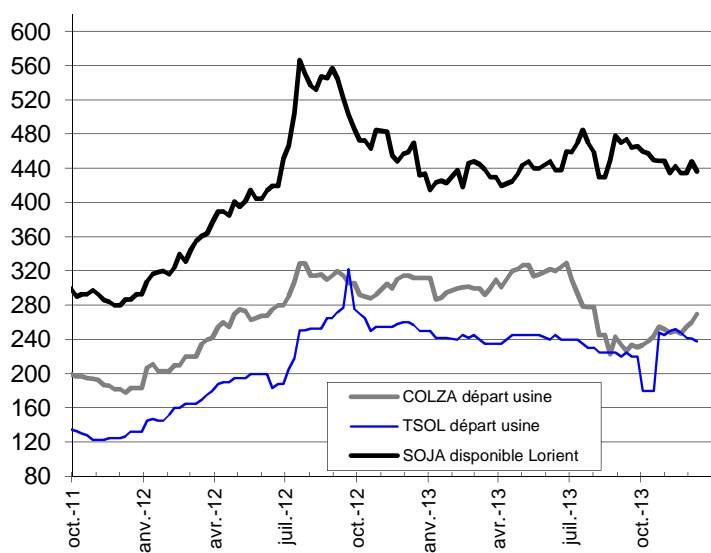
HUILES FLUIDES EUROPE \$/T



HUILES VEGETALES FOB \$/T



TOURTEAUX EURO/T



EURO en DOLLAR



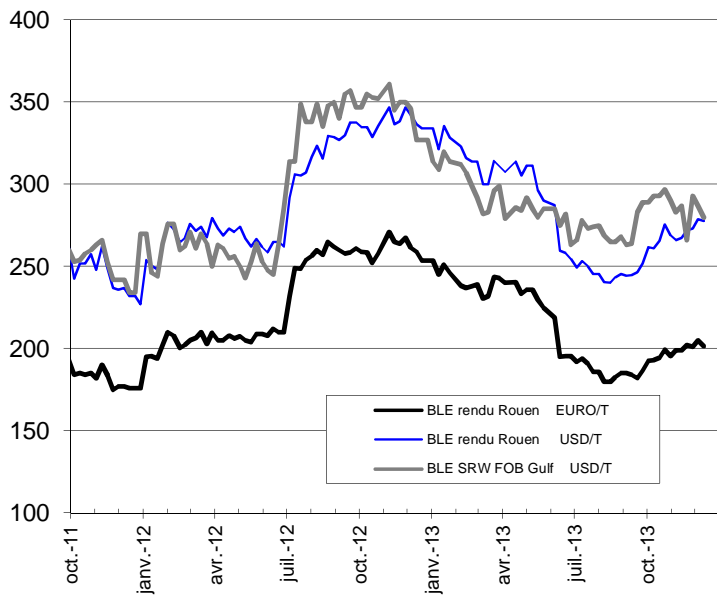
16

16

16

16

BLÉ



MAÏS

