

Les Marchés des Oléagineux

Synthèse Hebdomadaire



n° 49-2013 du 28 novembre au 5 décembre 2013

Fin de la rédaction le 18 décembre 2013

MARCHE DES HUILES

Cotations huiles (\$/T)

		28-nov	05-déc
Colza (Rotterdam)	dec-janv	1021	1026
Soja (Rotterdam)	janv	995	1000
Soja (FOB Argentine)	dec	914	922
Tournesol (FOB Europe)	janv-mars	990	990
Tournesol (FOB Argentine)	dec	960	960
Palme (oléine FOB Malaisie)	janv-mars	840	845

Source : Oil World

MARCHE DES TOURTEAUX

Cotations Tourteaux

		28-nov	05-déc
\$/T			
Soja (48% Brésil CAF Rott)	rapproché	558	551
€/T			
Soja (Lorient)	rapproché	435	448
Colza départ usine France	dec	255	260
Tournesol départ usine France		242	241

Sources : Oil World, La dépêche, SAIPOL, Courtiers

MARCHE DES GRAINES OLEAGINEUSES

Cotations Graines (€/T)

		28-nov	05-déc
Colza (rendu Rouen)	dec	380	380
Tournesol (rendu port./usine)	dec-mars	355	350

Source : La dépêche

MARCHE A TERME DE CHICAGO

Cotations Soja Chicago (\$/t)

		28-nov	05-déc
Graine	janv	491	487
Huile	dec	887	888
Tourteaux	dec	503	493

Source : CBOT

AUTRES MARCHES

Cotations produits pétroliers

<i>rapproché</i>	28-nov	05-déc
Brut IPE	109,7	111,6
Gazole IPE	943,0	940,8

Source : ICE

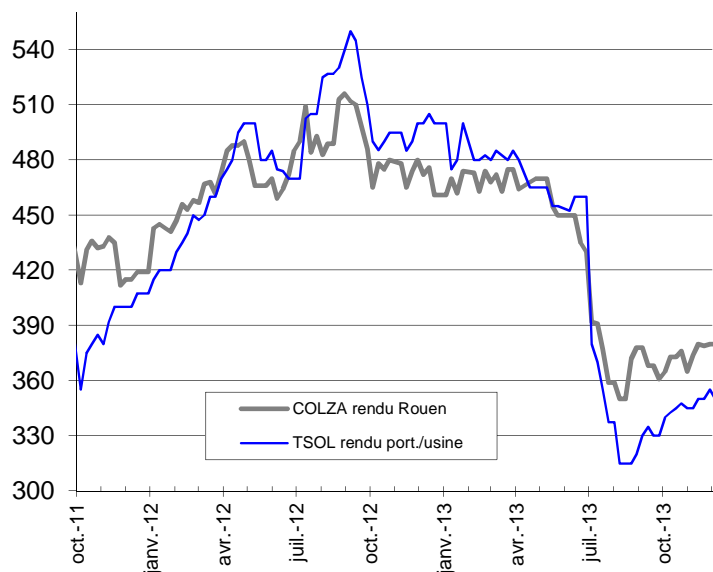
Taux de change

US Dollar (\$/€)

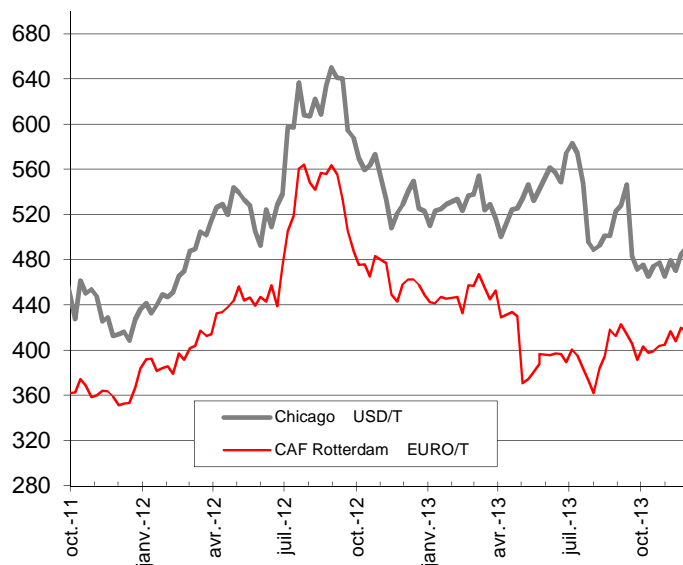
28-nov	05-déc
1,3596	1,3594

COTATIONS DES MARCHES OLEAGINEUX / CEREALES

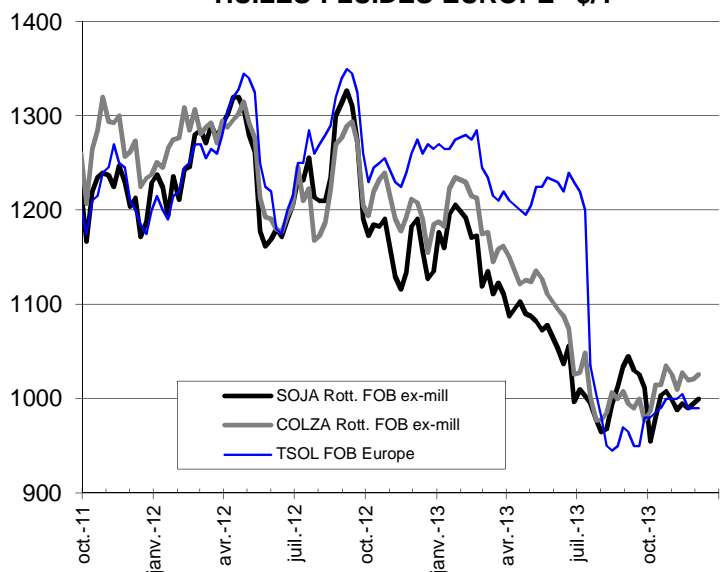
GRAINES OLEAGINEUSES EURO/T



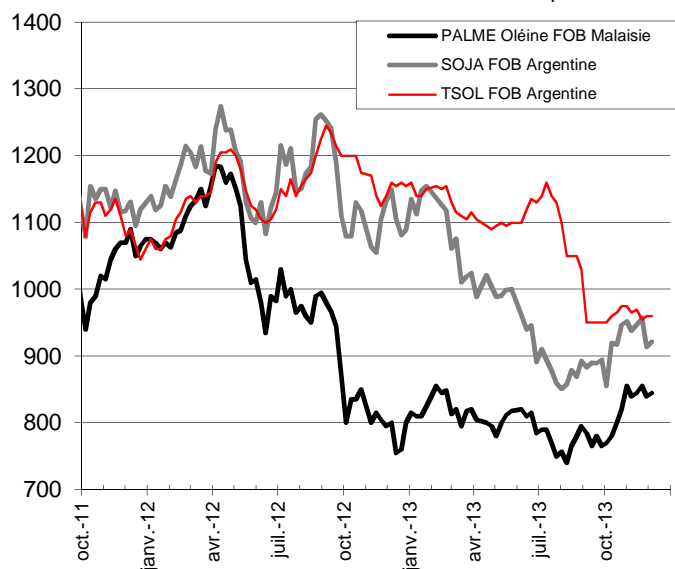
GRAINES DE SOJA



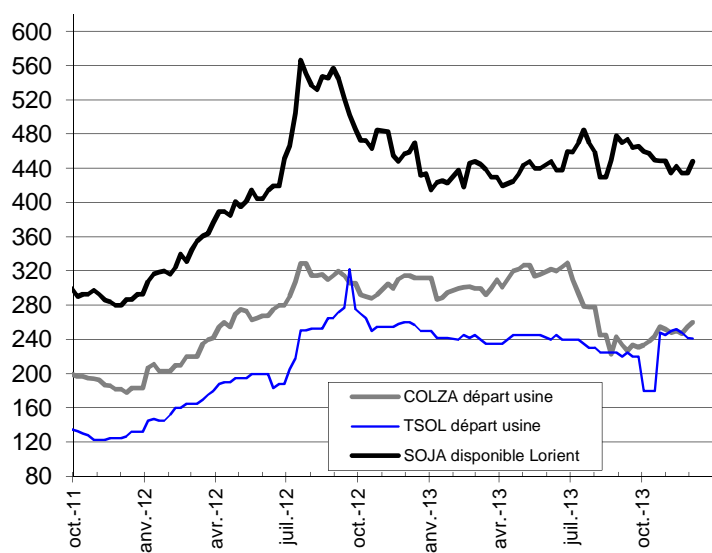
HUILES FLUIDES EUROPE \$/T



HUILES VEGETALES FOB \$/T



TOURTEAUX EURO/T



EURO en DOLLAR



16

16

16

16

BLÉ



MAÏS

