

Les Marchés des Oléagineux

Synthèse Hebdomadaire



n° 48-2013 du 21 au 28 novembre 2013

Fin de la rédaction le 18 décembre 2013

MARCHE DES HUILES

Cotations huiles (\$/T)

		21-nov	28-nov
Colza (Rotterdam)	dec-janv	1020	1021
Soja (Rotterdam)	janv	990	995
Soja (FOB Argentine)	dec	957	914
Tournesol (FOB Europe)	janv-mars	990	990
Tournesol (FOB Argentine)	nov-dec	955	960
Palme (oléine FOB Malaisie)	janv-mars	855	840

Source : Oil World

MARCHE DES TOURTEAUX

Cotations Tourteaux

		21-nov	28-nov
\$/T			
Soja (48% Brésil CAF Rott)	rapproché	550	558
€/T			
Soja (Lorient)	rapproché	435	435
Colza départ usine France	nov	247	255
Tournesol départ usine France		248	242

Sources : Oil World, La dépêche, SAIPOL, Courtiers

MARCHE DES GRAINES OLEAGINEUSES

Cotations Graines (€/T)

		21-nov	28-nov
Colza (rendu Rouen)	nov-dec	379	380
Tournesol (rendu port./usine)	nov-dec	350	355

Source : La dépêche

MARCHE A TERME DE CHICAGO

Cotations Soja Chicago (\$/t)

		21-nov	28-nov
Graine	janv	485	491
Huile	dec	907	887
Tourteaux	dec	472	503

Source : CBOT

AUTRES MARCHES

Cotations produits pétroliers

<i>rapproché</i>	21-nov	28-nov
Brut IPE	111,1	109,7
Gazole IPE	937,8	943,0

Source : ICE

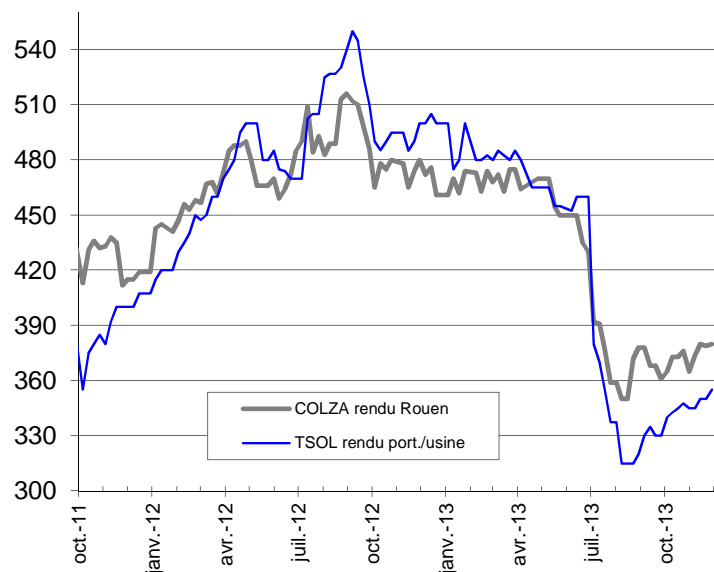
Taux de change

US Dollar (\$/€)

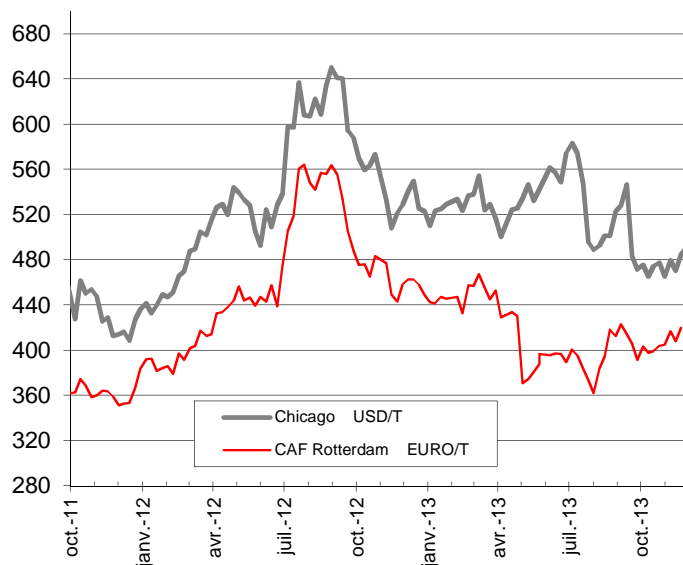
21-nov	28-nov
1,3472	1,3596

COTATIONS DES MARCHES OLEAGINEUX / CEREALES

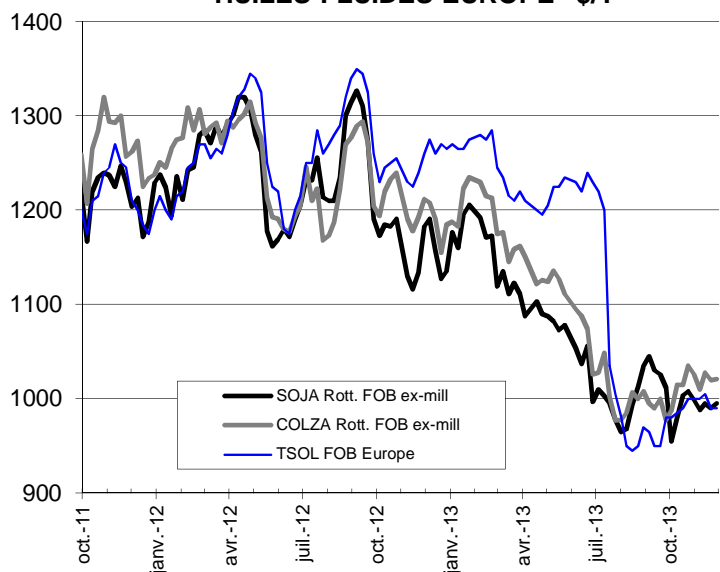
GRAINES OLEAGINEUSES EURO/T



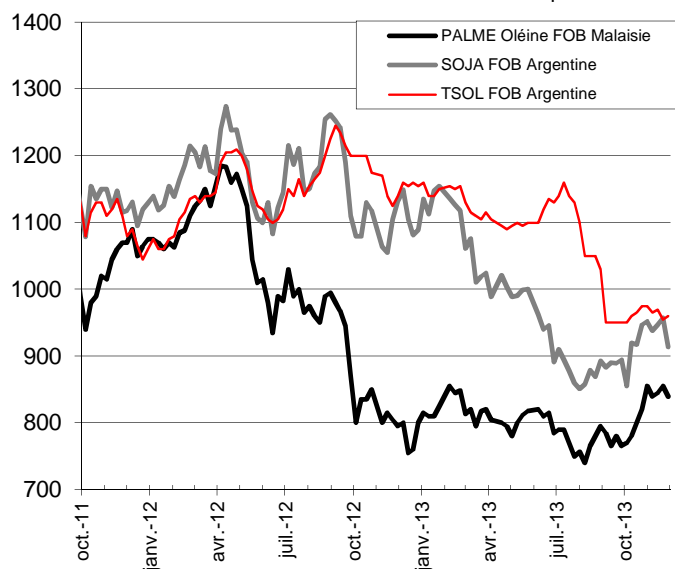
GRAINES DE SOJA



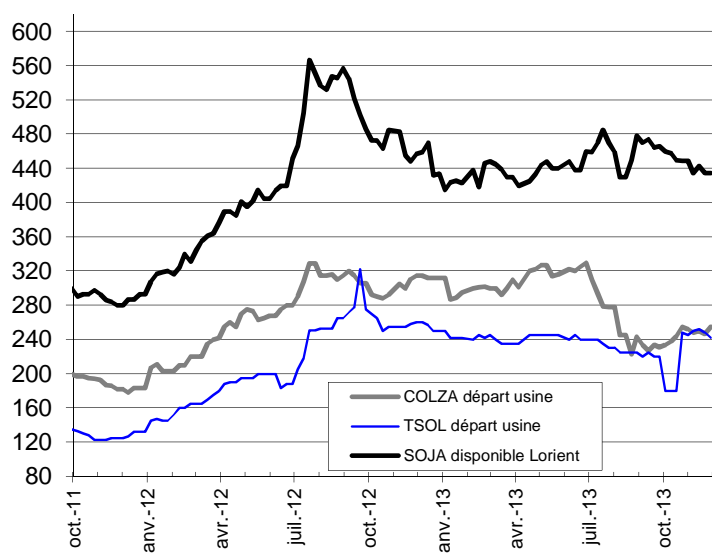
HUILES FLUIDES EUROPE \$/T



HUILES VEGETALES FOB \$/T



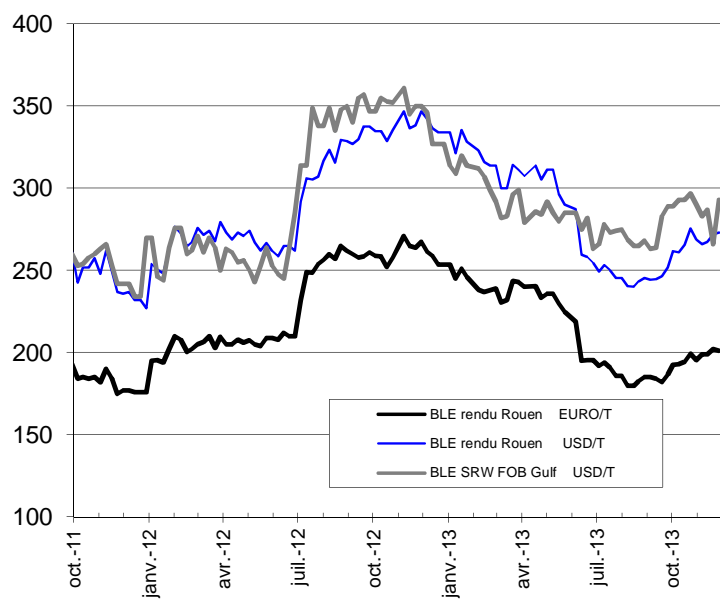
TOURTEAUX EURO/T



EURO en DOLLAR



BLÉ



MAÏS

