

Les Marchés des Oléagineux

Synthèse Hebdomadaire



n° 47-2013 du 14 au 21 novembre 2013

Fin de la rédaction le 29 novembre 2013

MARCHE DES HUILES

Cotations huiles (\$/T)

		14-nov	21-nov
Colza (Rotterdam)	nov-janv	1028	1020
Soja (Rotterdam)	dec	995	990
Soja (FOB Argentine)	dec	947	957
Tournesol (FOB Europe)	dec	1005	990
Tournesol (FOB Argentine)	nov-dec	970	955
Palme (oléine FOB Malaisie)	dec	845	855

Source : Oil World

MARCHE DES TOURTEAUX

Cotations Tourteaux

		14-nov	21-nov
\$/T			
Soja (48% Brésil CAF Rott)	rapproché	530	550
€/T			
Soja (Lorient)	rapproché	443	435
Colza départ usine France	nov	250	247
Tournesol départ usine France		252	248

Sources : Oil World, La dépêche, SAIPOL, Courtiers

MARCHE DES GRAINES OLEAGINEUSES

Cotations Graines (€/T)

		14-nov	21-nov
Colza (rendu Rouen)	nov-dec	380	379
Tournesol (rendu port./usine)	nov-dec	350	350

Source : La dépêche

MARCHE A TERME DE CHICAGO

Cotations Soja Chicago (\$/t)

		14-nov	21-nov
Graine	janv	470	485
Huile	dec	892	907
Tourteaux	dec	452	472

Source : CBOT

AUTRES MARCHES

Cotations produits pétroliers

<i>rapproché</i>	14-nov	21-nov
Brut IPE	108,5	111,1
Gazole IPE	911,3	937,8

Source : ICE

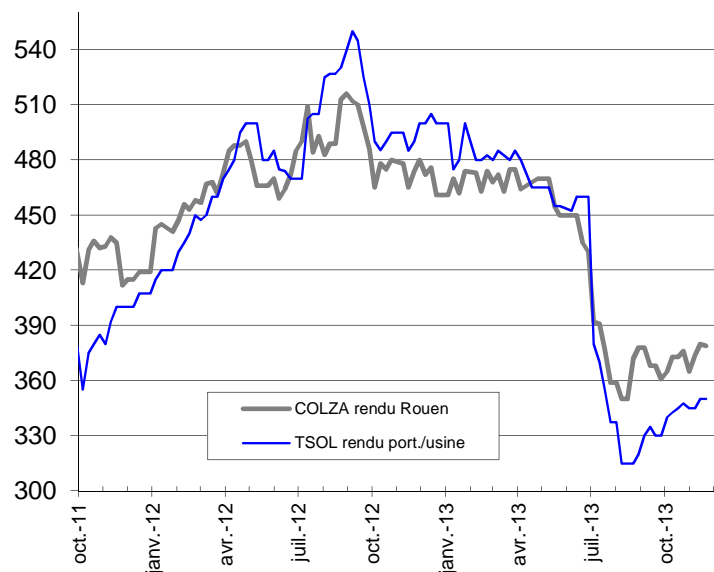
Taux de change

US Dollar (\$/€)

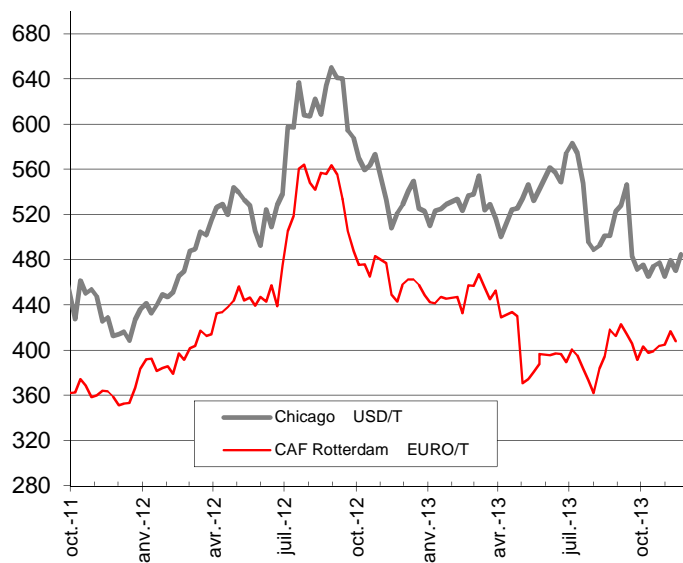
14-nov	21-nov
1,3436	1,3472

COTATIONS DES MARCHES OLEAGINEUX / CEREALES

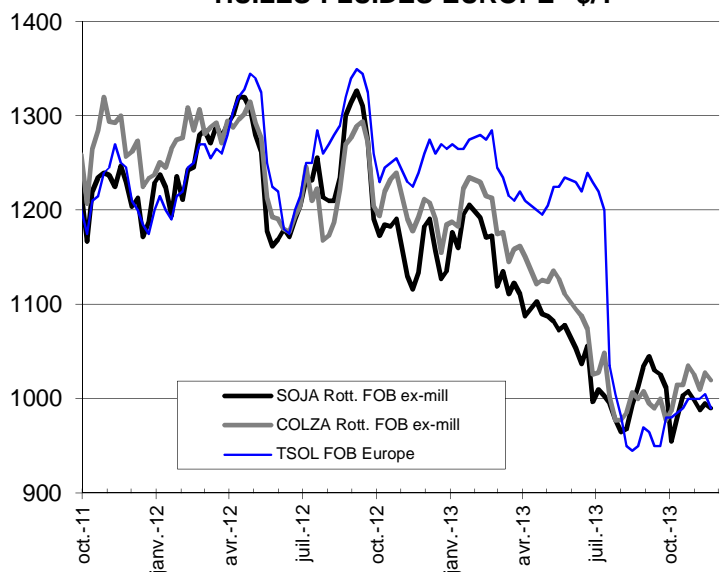
GRAINES OLEAGINEUSES EURO/T



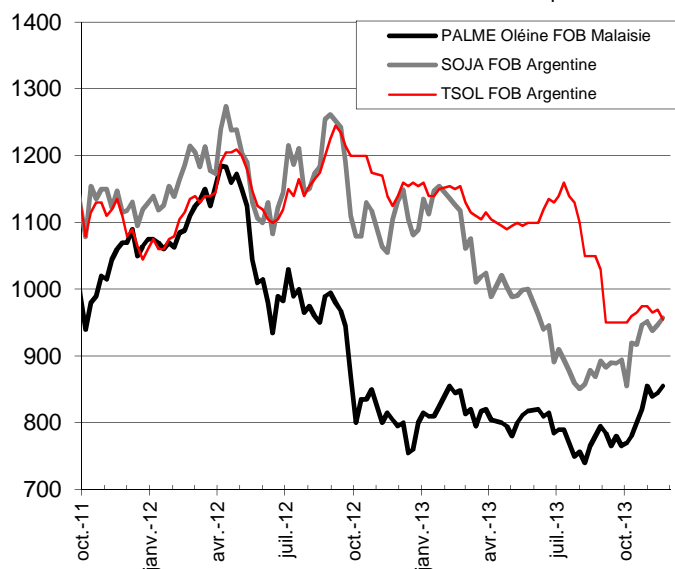
GRAINES DE SOJA



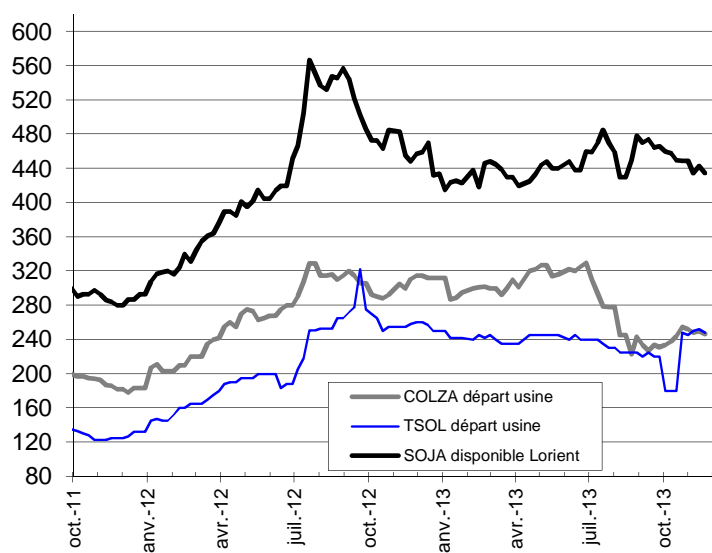
HUILES FLUIDES EUROPE \$/T



HUILES VEGETALES FOB \$/T



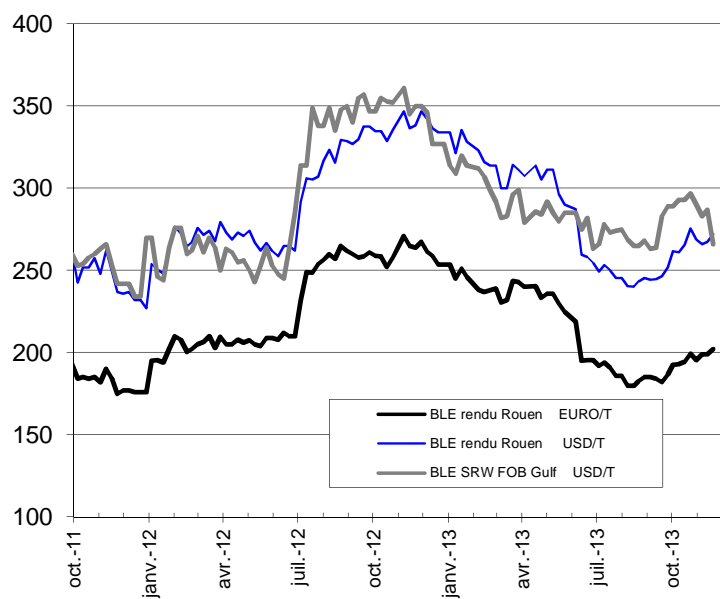
TOURTEAUX EURO/T



EURO en DOLLAR



BLÉ



MAÏS

