

# Les Marchés des Oléagineux

## Synthèse Hebdomadaire



n° 46-2013 du 7 au 14 novembre 2013  
Fin de la rédaction le 29 novembre 2013

### MARCHE DES HUILES

#### Cotations huiles (\$/T)

		07-nov	14-nov
Colza (Rotterdam)	nov-janv	1010	1028
Soja (Rotterdam)	dec	988	995
Soja (FOB Argentine)	nov-dec	938	947
Tournesol (FOB Europe)	dec	1000	1005
Tournesol (FOB Argentine)	nov-dec	965	970
Palme (oléine FOB Malaisie)	dec	840	845

Source : Oil World

### MARCHE DES TOURTEAUX

#### Cotations Tourteaux

		07-nov	14-nov
<b>\$/T</b>			
Soja (48% Brésil CAF Rott)	rapproché	517	530
<b>€/T</b>			
Soja (Lorient)	rapproché	435	443
Colza départ usine France	nov	248	250
Tournesol départ usine France		250	252

Sources : Oil World, La dépêche, SAIPOL, Courtiers

### MARCHE DES GRAINES OLEAGINEUSES

#### Cotations Graines (€/T)

		07-nov	14-nov
Colza (rendu Rouen)	nov-dec	374	380
Tournesol (rendu port./usine)	nov-dec	345	350

Source : La dépêche

## **MARCHE A TERME DE CHICAGO**

### **Cotations Soja Chicago (\$/t)**

		07-nov	14-nov
Graine	janv	480	470
Huile	dec	887	892
Tourteaux	dec	466	452

**Source : CBOT**

## **AUTRES MARCHES**

### **Cotations produits pétroliers**

<i>rapproché</i>	07-nov	14-nov
Brut IPE	105,1	108,5
Gazole IPE	893,0	911,3

**Source : ICE**

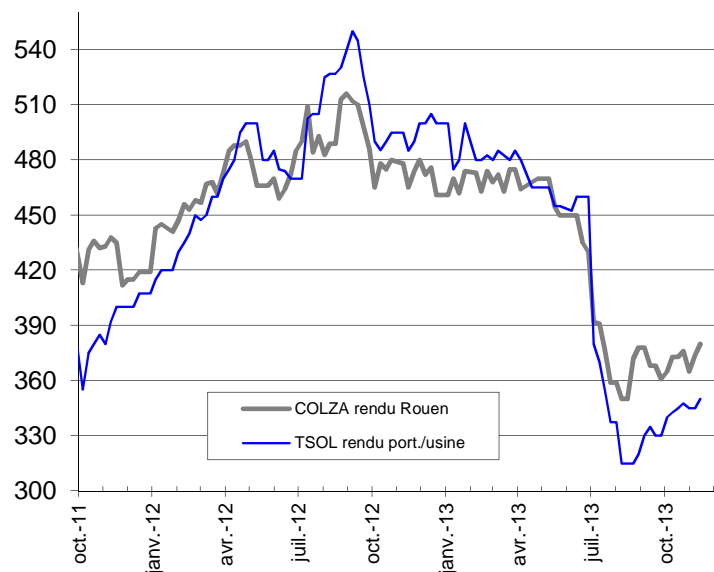
### **Taux de change**

#### **US Dollar (\$/€)**

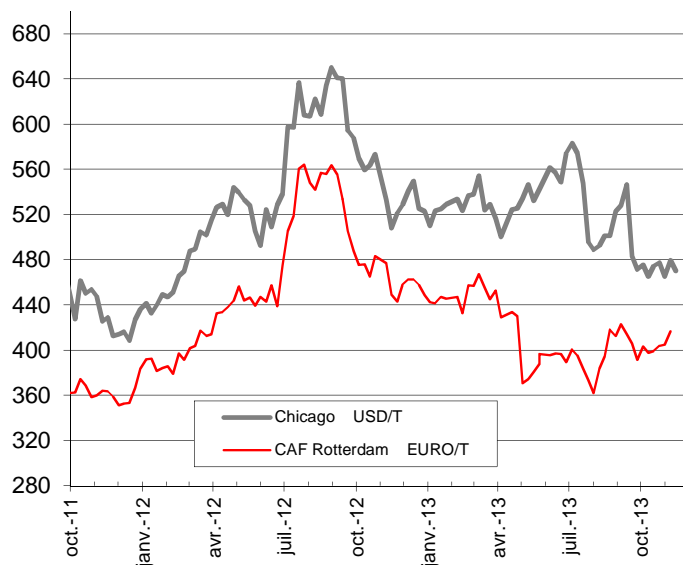
07-nov	14-nov
1,3365	1,3436

# COTATIONS DES MARCHES OLEAGINEUX / CEREALES

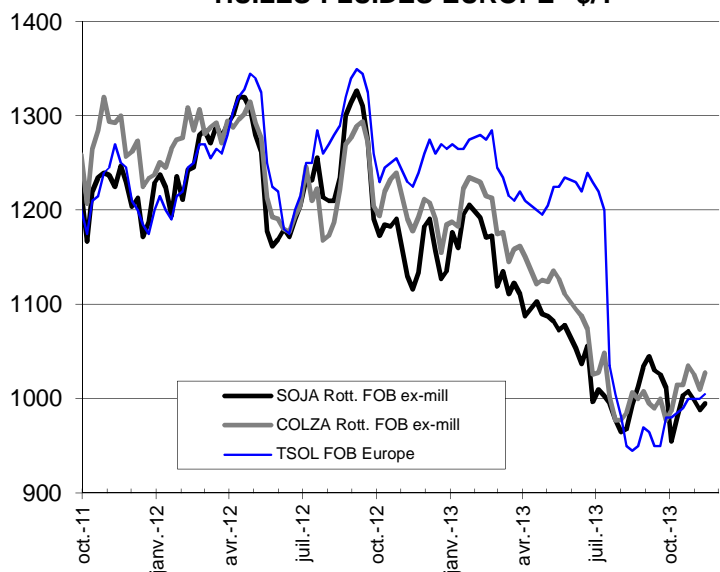
## GRAINES OLEAGINEUSES EURO/T



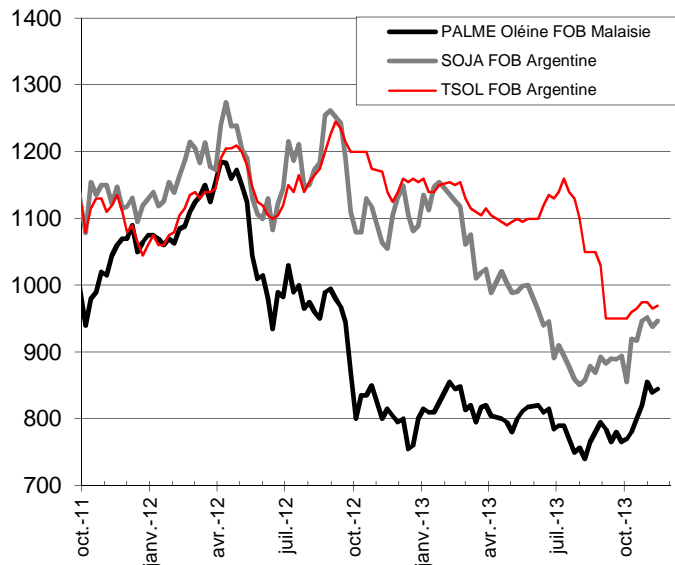
## GRAINES DE SOJA



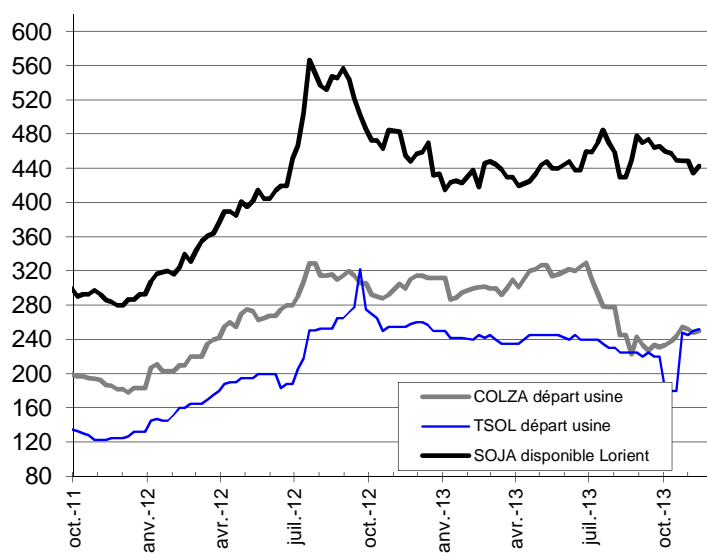
## HUILES FLUIDES EUROPE \$/T



## HUILES VEGETALES FOB \$/T



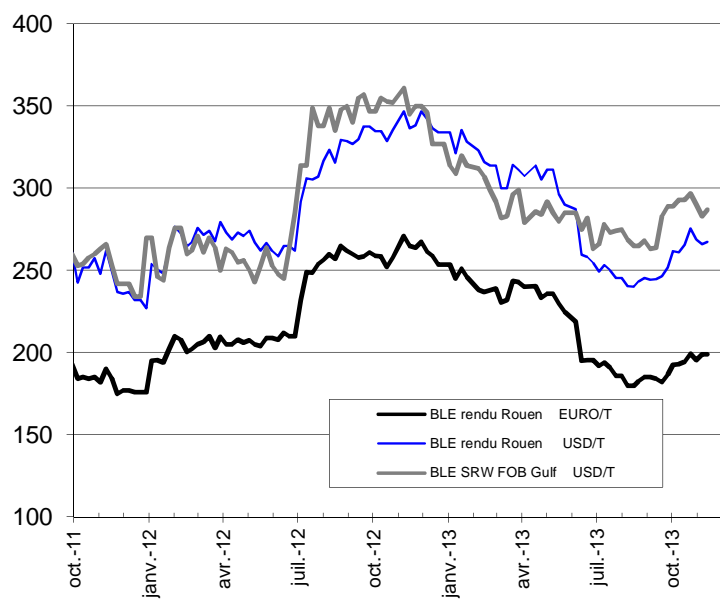
## TOURTEAUX EURO/T



## EURO en DOLLAR



## BLÉ



## MAÏS

