

# Les Marchés des Oléagineux

## Synthèse Hebdomadaire



n° 45-2013 du 31 octobre au 07 novembre 2013

Fin de la rédaction le 29 novembre 2013

### MARCHE DES HUILES

#### Cotations huiles (\$/T)

		31-oct	07-nov
Colza (Rotterdam)	nov-janv	1026	1010
Soja (Rotterdam)	dec-janv	999	988
Soja (FOB Argentine)	nov-dec	952	938
Tournesol (FOB Europe)	nov-dec	1000	1000
Tournesol (FOB Argentine)	nov-dec	975	965
Palme (oléine FOB Malaisie)	dec	855	840

Source : Oil World

### MARCHE DES TOURTEAUX

#### Cotations Tourteaux

		31-oct	07-nov
<b>\$/T</b>			
Soja (48% Brésil CAF Rott)	rapproché	576	517
<b>€/T</b>			
Soja (Lorient)	rapproché	449	435
Colza départ usine France	nov	252	248
Tournesol départ usine France		245	250

Sources : Oil World, La dépêche, SAIPOL, Courtiers

### MARCHE DES GRAINES OLEAGINEUSES

#### Cotations Graines (€/T)

		31-oct	07-nov
Colza (rendu Rouen)	nov-dec	365	374
Tournesol (rendu port./usine)	nov-dec	345	345

Source : La dépêche

## **MARCHE A TERME DE CHICAGO**

### **Cotations Soja Chicago (\$/t)**

		31-oct	07-nov
Graine	nov	465	480
Huile	dec	917	887
Tourteaux	dec	435	466

**Source : CBOT**

## **AUTRES MARCHES**

### **Cotations produits pétroliers**

<i>rapproché</i>	31-oct	07-nov
Brut IPE	105,9	105,1
Gazole IPE	915,0	893,0

**Source : ICE**

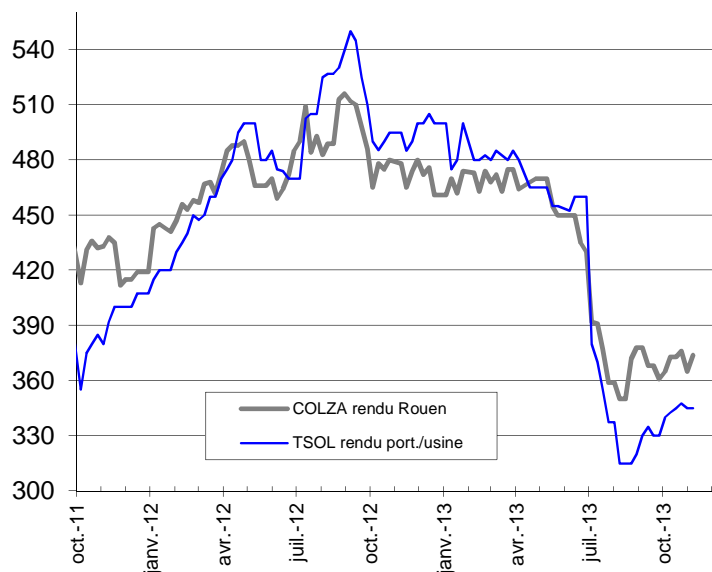
### **Taux de change**

#### **US Dollar (\$/€)**

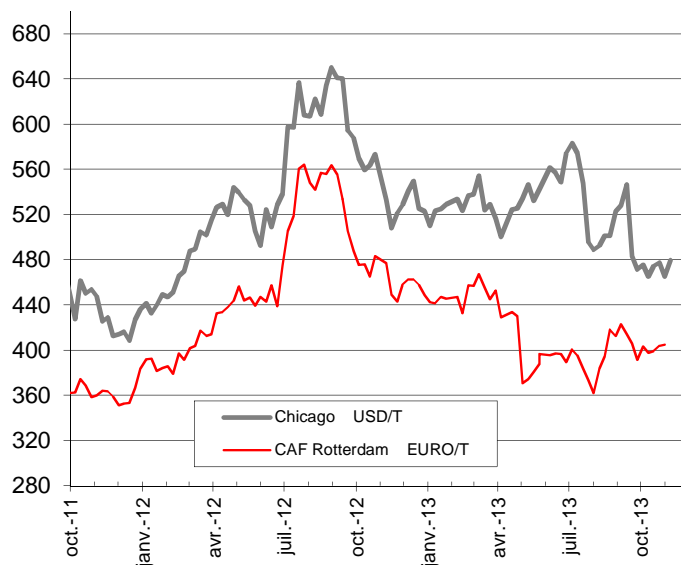
31-oct	07-nov
1,3641	1,3365

# COTATIONS DES MARCHES OLEAGINEUX / CEREALES

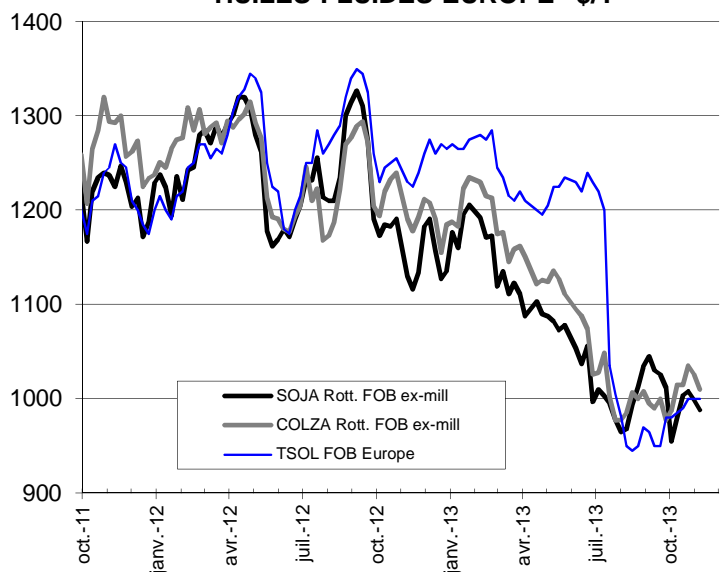
## GRAINES OLEAGINEUSES EURO/T



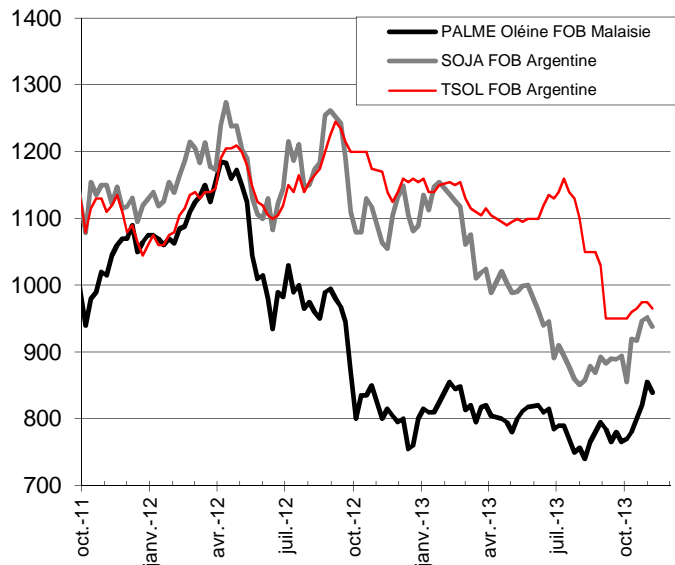
## GRAINES DE SOJA



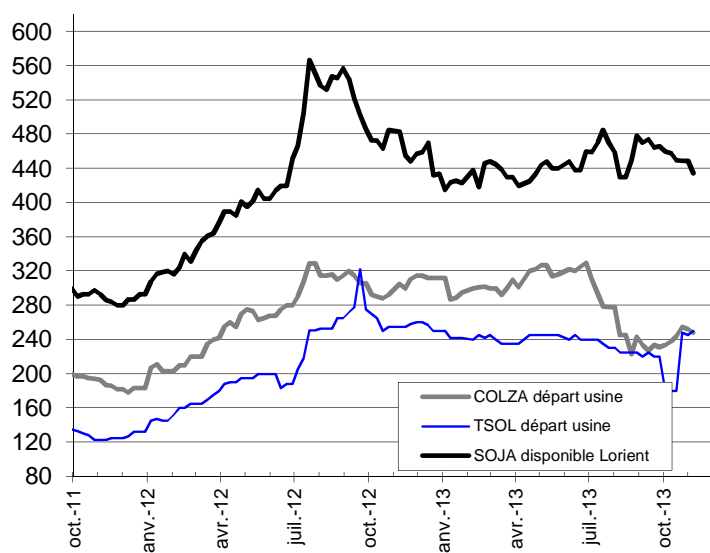
## HUILES FLUIDES EUROPE \$/T



## HUILES VEGETALES FOB \$/T



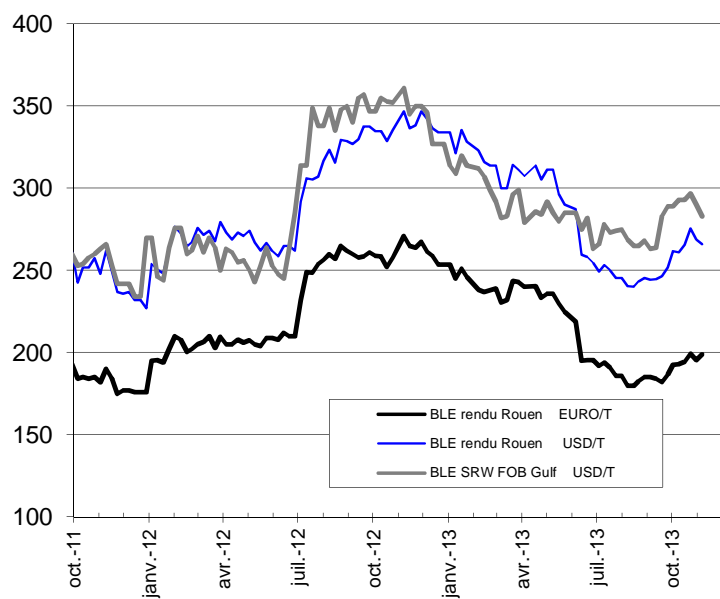
## TOURTEAUX EURO/T



## EURO en DOLLAR



## BLÉ



## MAÏS

