

Les Marchés des Oléagineux

Synthèse Hebdomadaire



n° 44-2013 du 24 au 31 octobre 2013

Fin de la rédaction le 29 novembre 2013

MARCHE DES HUILES

Cotations huiles (\$/T)

		24-oct	31-oct
Colza (Rotterdam)	nov-janv	1035	1026
Soja (Rotterdam)	dec-janv	1008	999
Soja (FOB Argentine)	nov-dec	947	952
Tournesol (FOB Europe)	nov-dec	1000	1000
Tournesol (FOB Argentine)	nov-dec	975	975
Palme (oléine FOB Malaisie)	nov	820	855

Source : Oil World

MARCHE DES TOURTEAUX

Cotations Tourteaux

		24-oct	31-oct
\$/T			
Soja (48% Brésil CAF Rott)	rapproché	550	576
€/T			
Soja (Lorient)	rapproché	449	449
Colza départ usine France	oct	255	252
Tournesol départ usine France		248	245

Sources : Oil World, La dépêche, SAIPOL, Courtiers

MARCHE DES GRAINES OLEAGINEUSES

Cotations Graines (€/T)

		24-oct	31-oct
Colza (rendu Rouen)	oct-dec	376	365
Tournesol (rendu port./usine)	nov	348	345

Source : La dépêche

MARCHE A TERME DE CHICAGO

Cotations Soja Chicago (\$/t)

		24-oct	31-oct
Graine	nov	478	465
Huile	dec	898	917
Tourteaux	dec	467	435

Source : CBOT

AUTRES MARCHES

Cotations produits pétroliers

<i>rapproché</i>	24-oct	31-oct
Brut IPE	106,9	105,9
Gazole IPE	909,8	915,0

Source : ICE

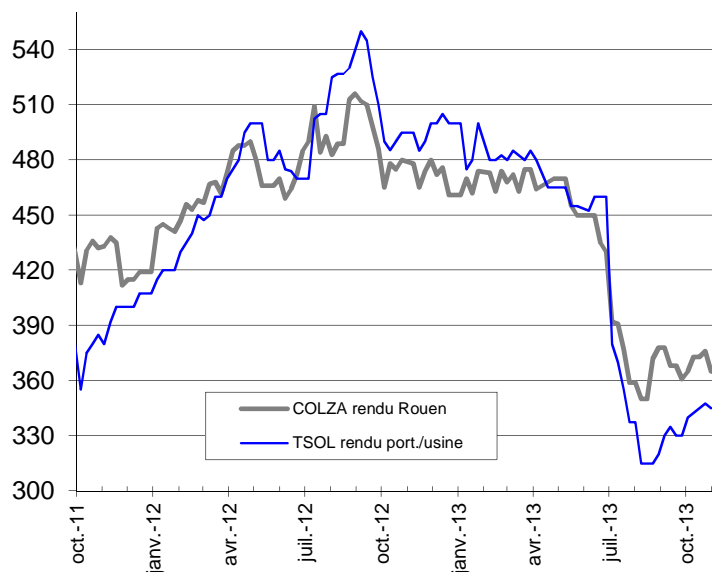
Taux de change

US Dollar (\$/€)

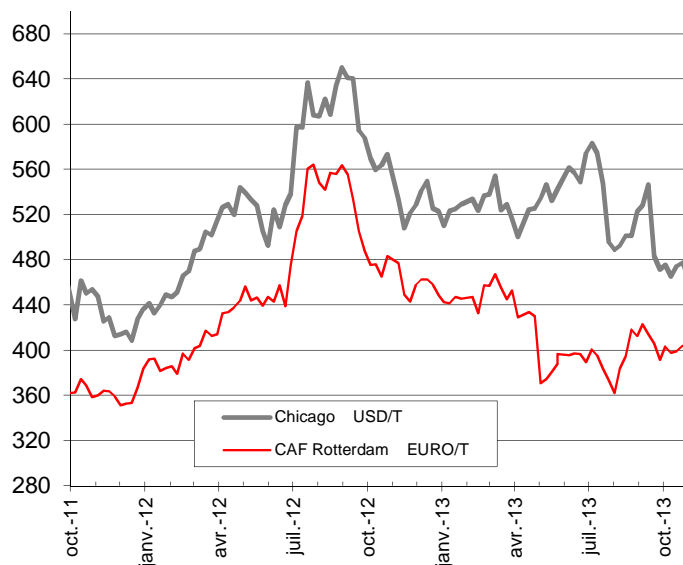
24-oct	31-oct
1,3805	1,3641

COTATIONS DES MARCHES OLEAGINEUX / CEREALES

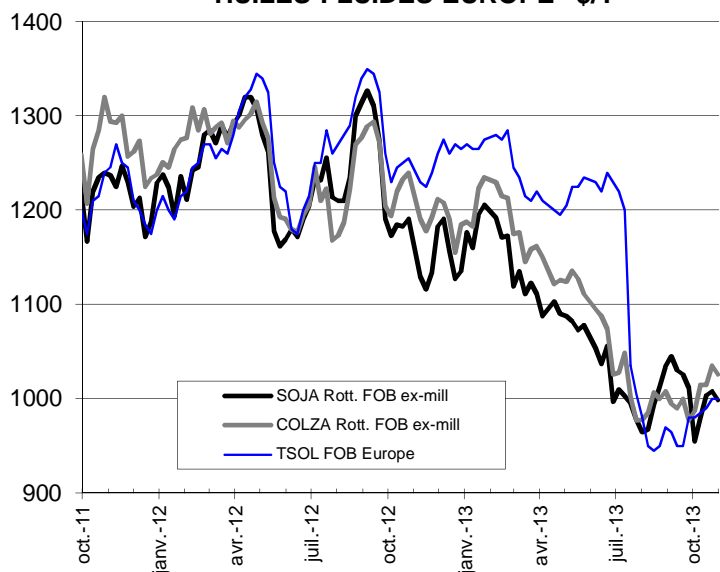
GRAINES OLEAGINEUSES EURO/T



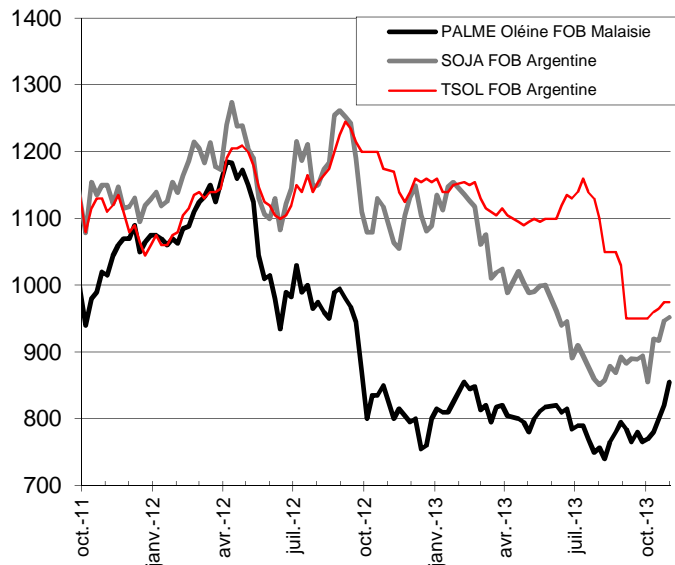
GRAINES DE SOJA



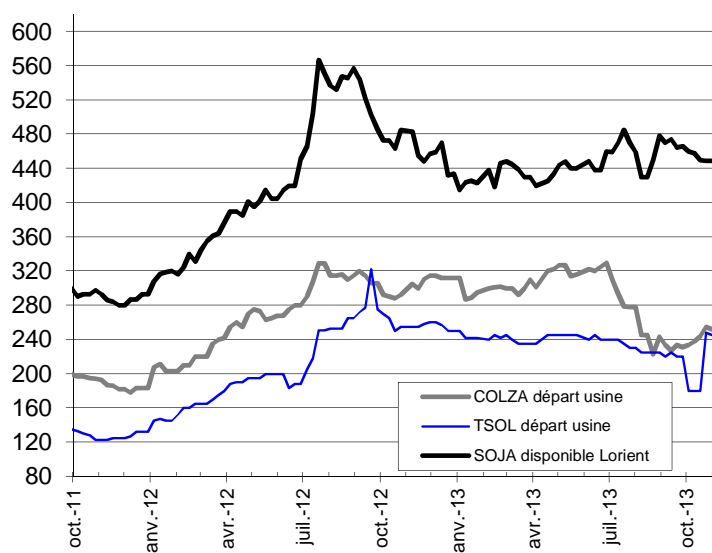
HUILES FLUIDES EUROPE \$/T



HUILES VEGETALES FOB \$/T



TOURTEAUX EURO/T



EURO en DOLLAR



BLÉ



MAÏS

