

# Les Marchés des Oléagineux

## Synthèse Hebdomadaire



n° 43-2013 du 17 au 24 octobre 2013

Fin de la rédaction le 30 octobre 2013

### MARCHE DES HUILES

#### Cotations huiles (\$/T)

		17-oct	24-oct
Colza (Rotterdam)	nov-janv	1015	1035
Soja (Rotterdam)	dec-janv	1004	1008
Soja (FOB Argentine)	oct-dec	917	947
Tournesol (FOB Europe)	nov-dec	990	1000
Tournesol (FOB Argentine)	oct-nov	965	975
Palme (oléine FOB Malaisie)	nov	800	820

Source : Oil World

### MARCHE DES TOURTEAUX

#### Cotations Tourteaux

		17-oct	24-oct
<b>\$/T</b>			
Soja (48% Brésil CAF Rott)	rapproché	580	550
<b>€/T</b>			
Soja (Lorient)	rapproché	450	449
Colza départ usine France	oct	244	255
Tournesol départ usine France		180	248

Sources : Oil World, La dépêche, SAIPOL, Courtiers

### MARCHE DES GRAINES OLEAGINEUSES

#### Cotations Graines (€/T)

		17-oct	24-oct
Colza (rendu Rouen)	oct-dec	373	376
Tournesol (rendu port./usine)	nov	345	348

Source : La dépêche

## **MARCHE A TERME DE CHICAGO**

### **Cotations Soja Chicago (\$/t)**

		17-oct	24-oct
Graine	nov	474	478
Huile	dec	919	898
Tourteaux	dec	452	467

**Source : CBOT**

## **AUTRES MARCHES**

### **Cotations produits pétroliers**

<i>rapproché</i>	17-oct	24-oct
Brut IPE	109,5	106,9
Gazole IPE	939,3	909,8

**Source : ICE**

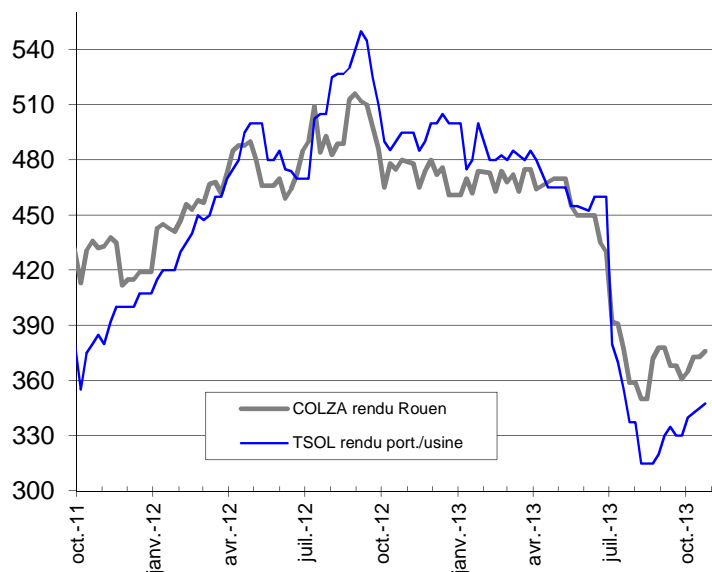
### **Taux de change**

#### **US Dollar (\$/€)**

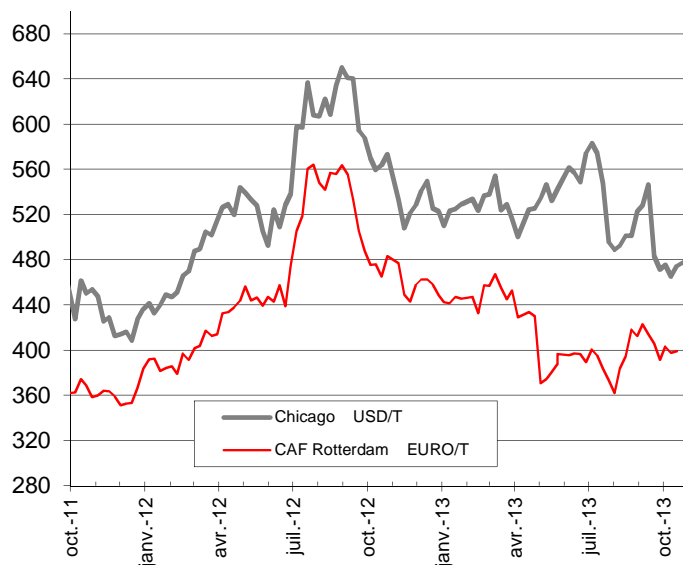
17-oct	24-oct
1,3662	1,3805

# COTATIONS DES MARCHES OLEAGINEUX / CEREALES

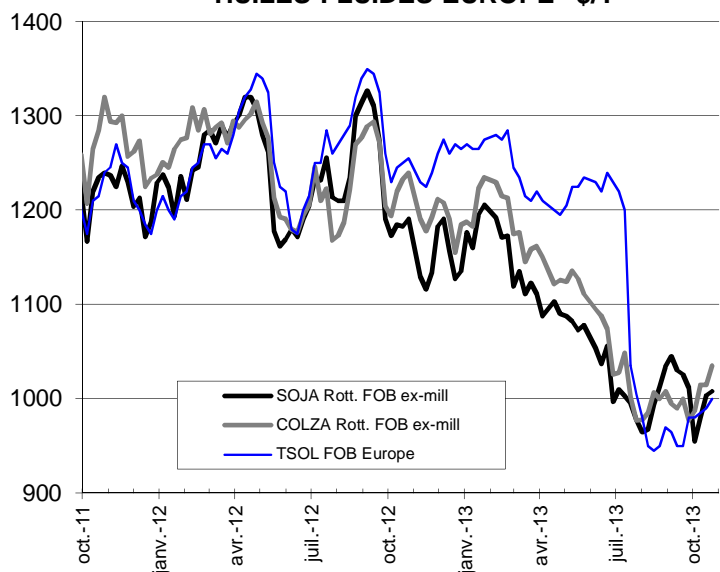
## GRAINES OLEAGINEUSES EURO/T



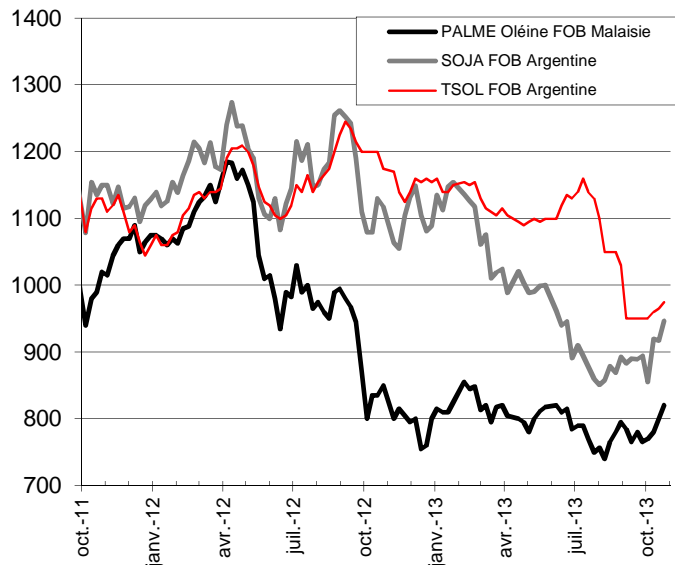
## GRAINES DE SOJA



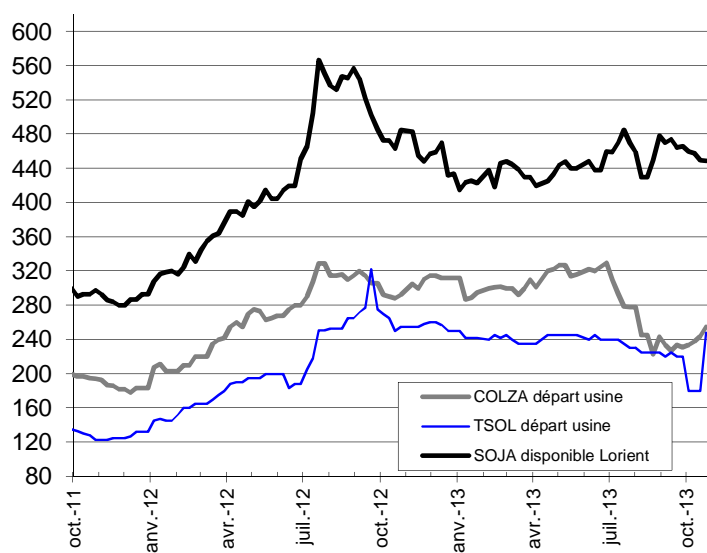
## HUILES FLUIDES EUROPE \$/T



## HUILES VEGETALES FOB \$/T



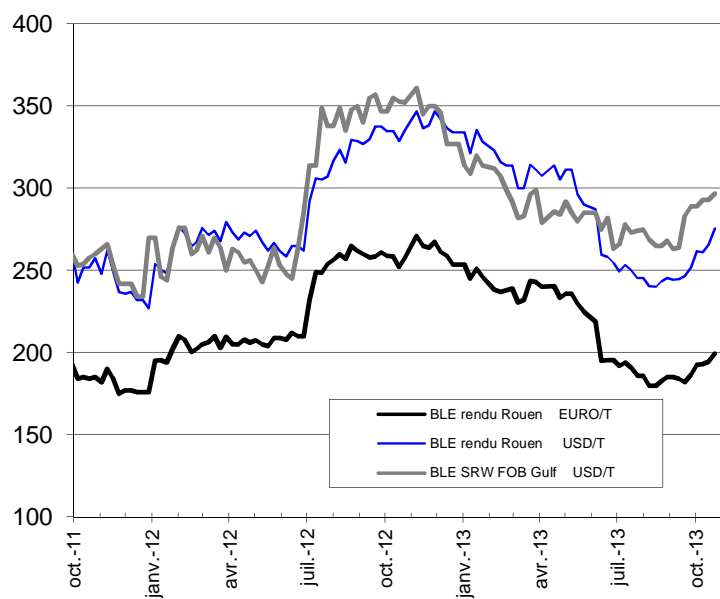
## TOURTEAUX EURO/T



## EURO en DOLLAR



## BLÉ



## MAÏS

