

# Les Marchés des Oléagineux

## Synthèse Hebdomadaire



n° 42-2013 du 10 au 17 octobre 2013

Fin de la rédaction le 30 octobre 2013

### MARCHE DES HUILES

#### Cotations huiles (\$/T)

		10-oct	17-oct
Colza (Rotterdam)	nov-janv	1015	1015
Soja (Rotterdam)	dec-janv	980	1004
Soja (FOB Argentine)	oct-dec	920	917
Tournesol (FOB Europe)	nov-dec	985	990
Tournesol (FOB Argentine)	oct-nov	960	965
Palme (oléine FOB Malaisie)	nov	780	800

Source : Oil World

### MARCHE DES TOURTEAUX

#### Cotations Tourteaux

		10-oct	17-oct
<b>\$/T</b>			
Soja (48% Brésil CAF Rott)	rapproché	592	580
<b>€/T</b>			
Soja (Lorient)	rapproché	458	450
Colza départ usine France	oct	238	244
Tournesol départ usine France		180	180

Sources : Oil World, La dépêche, SAIPOL, Courtiers

### MARCHE DES GRAINES OLEAGINEUSES

#### Cotations Graines (€/T)

		10-oct	17-oct
Colza (rendu Rouen)	oct-dec	373	373
Tournesol (rendu port./usine)	fev-avril	343	345

Source : La dépêche

## **MARCHE A TERME DE CHICAGO**

### **Cotations Soja Chicago (\$/t)**

		10-oct	17-oct
Graine	nov	465	474
Huile	dec	884	919
Tourteaux	dec	465	452

**Source : CBOT**

## **AUTRES MARCHES**

### **Cotations produits pétroliers**

<i>rapproché</i>	10-oct	17-oct
Brut IPE	111,3	109,5
Gazole IPE	933,5	939,3

**Source : ICE**

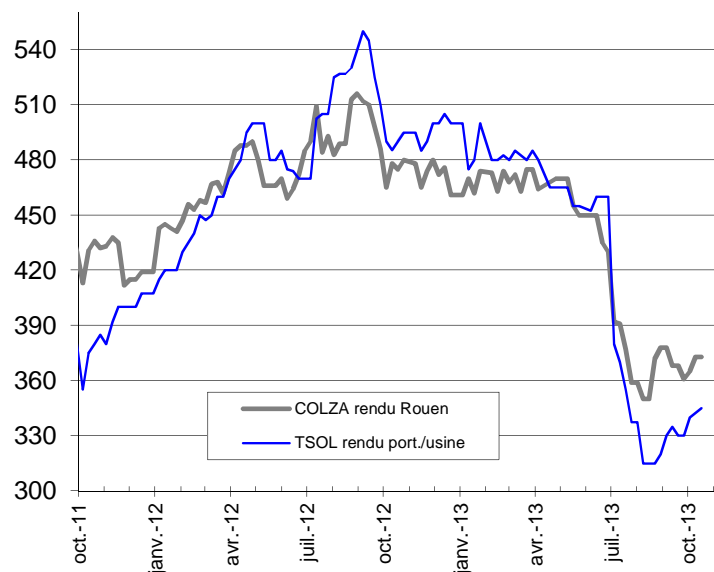
### **Taux de change**

#### **US Dollar (\$/€)**

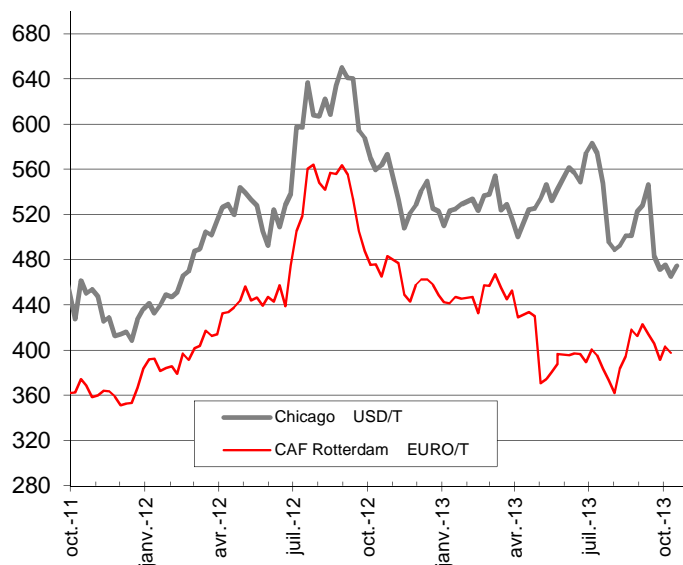
10-oct	17-oct
1,3532	1,3662

# COTATIONS DES MARCHES OLEAGINEUX / CEREALES

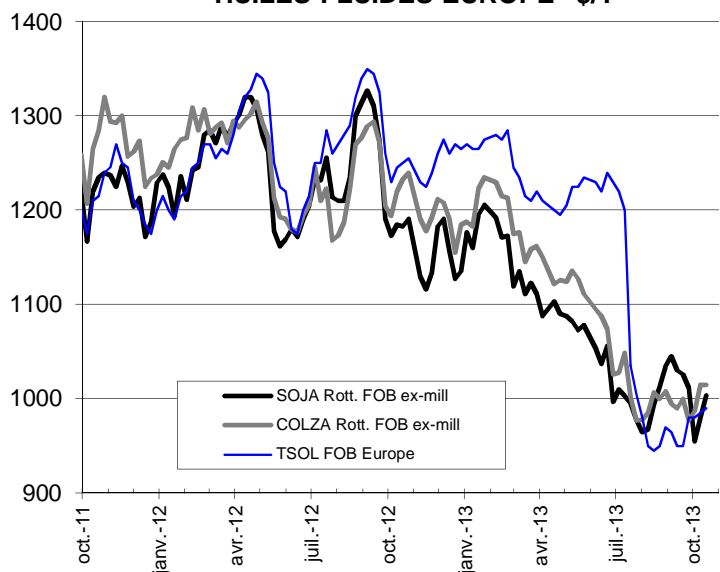
## GRAINES OLEAGINEUSES EURO/T



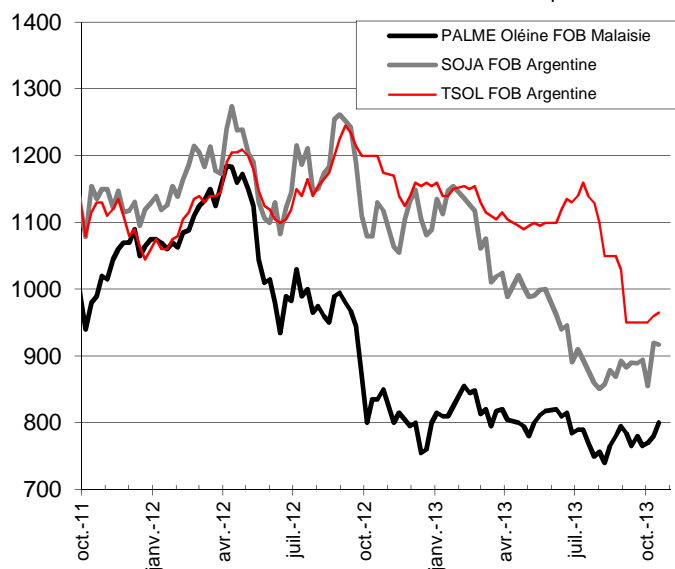
## GRAINES DE SOJA



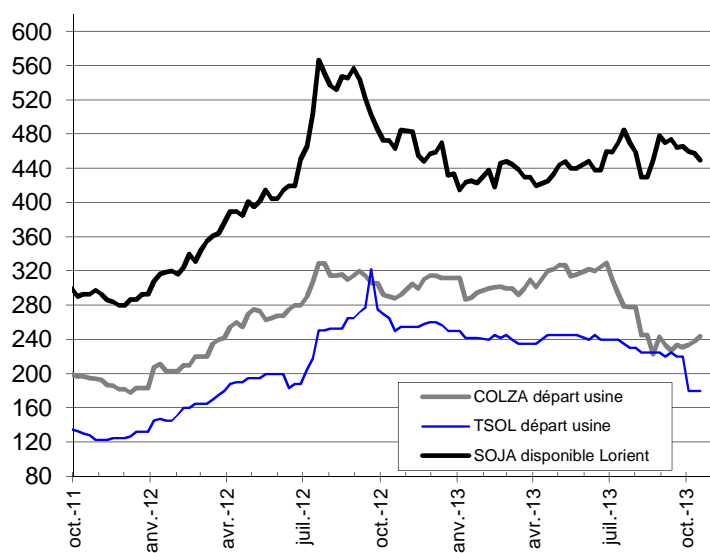
## HUILES FLUIDES EUROPE \$/T



## HUILES VEGETALES FOB \$/T



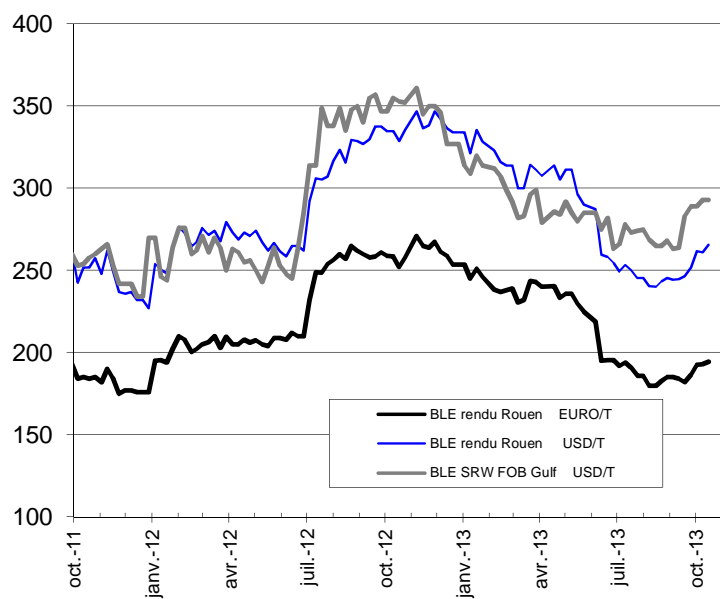
## TOURTEAUX EURO/T



## EURO en DOLLAR



## BLÉ



## MAÏS

