

Les Marchés des Oléagineux

Synthèse Hebdomadaire



n° 41-2013 du 03 au 10 octobre 2013

Fin de la rédaction le 15 octobre 2013

MARCHE DES HUILES

Cotations huiles (\$/T)

		03-oct	10-oct
Colza (Rotterdam)	nov-janv	987	1015
Soja (Rotterdam)	nov-janv	955	980
Soja (FOB Argentine)	oct-dec	855	920
Tournesol (FOB Europe)	nov-dec	980	985
Tournesol (FOB Argentine)	oct-nov	950	960
Palme (oléine FOB Malaisie)	nov	770	780

Source : Oil World

MARCHE DES TOURTEAUX

Cotations Tourteaux

		03-oct	10-oct
\$/T			
Soja (48% Brésil CAF Rott)	rapproché	573	592
€/T			
Soja (Lorient)	rapproché	460	458
Colza départ usine France	oct	234	238
Tournesol départ usine France		180	180

Sources : Oil World, La dépêche, SAIPOL, Courtiers

MARCHE DES GRAINES OLEAGINEUSES

Cotations Graines (€/T)

		03-oct	10-oct
Colza (rendu Rouen)	oct-dec	365	373
Tournesol (rendu port./usine)	fev-avril	340	343

Source : La dépêche

MARCHE A TERME DE CHICAGO

Cotations Soja Chicago (\$/t)

		03-oct	10-oct
Graine	nov	476	465
Huile	oct	882	884
Tourteaux	oct	475	465

Source : CBOT

AUTRES MARCHES

Cotations produits pétroliers

<i>rapproché</i>	03-oct	10-oct
Brut IPE	109,5	111,3
Gazole IPE	922,5	933,5

Source : ICE

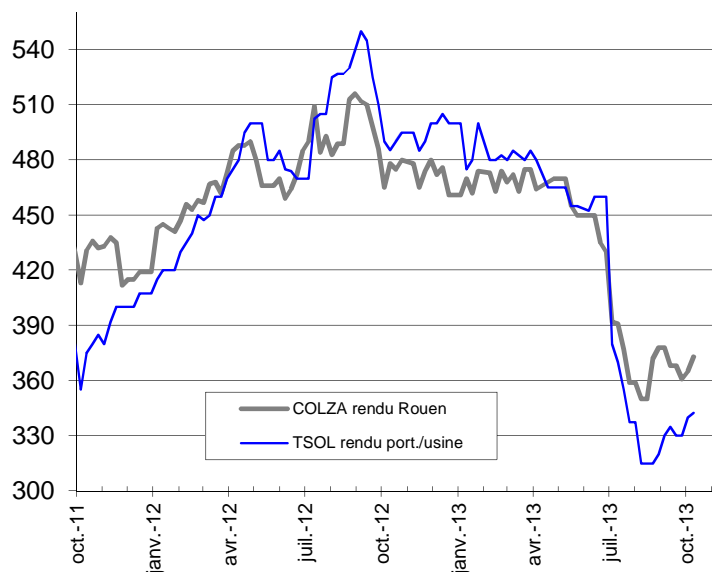
Taux de change

US Dollar (\$/€)

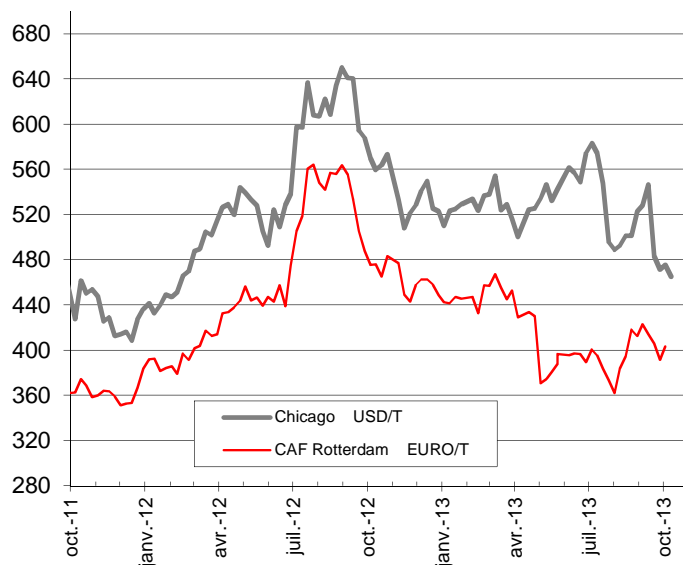
03-oct	10-oct
1,3515	1,3532

COTATIONS DES MARCHES OLEAGINEUX / CEREALES

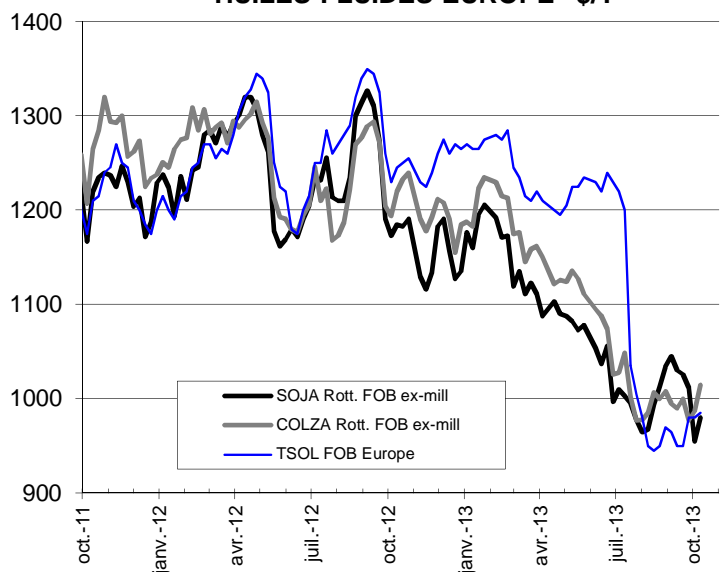
GRAINES OLEAGINEUSES EURO/T



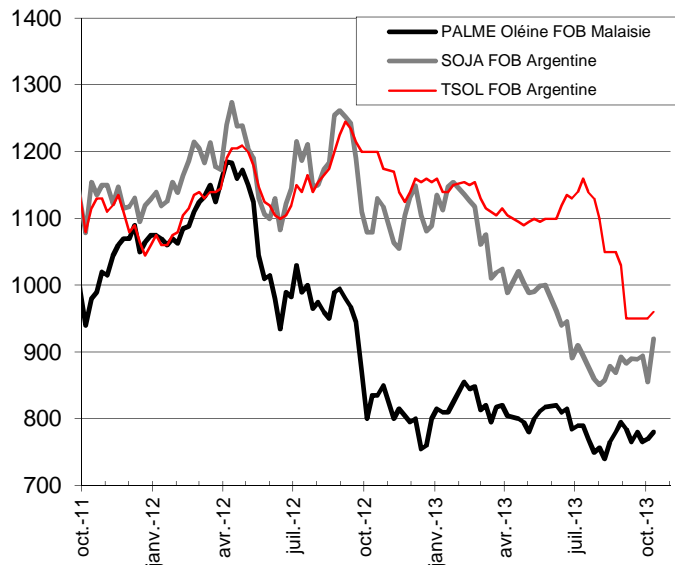
GRAINES DE SOJA



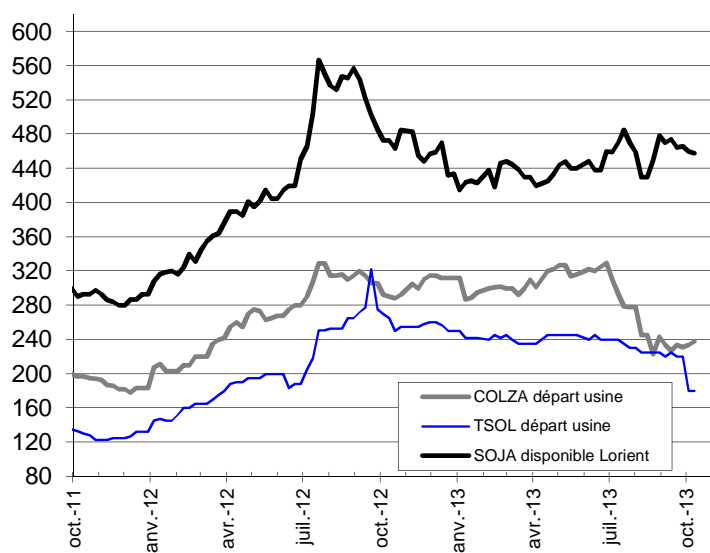
HUILES FLUIDES EUROPE \$/T



HUILES VEGETALES FOB \$/T



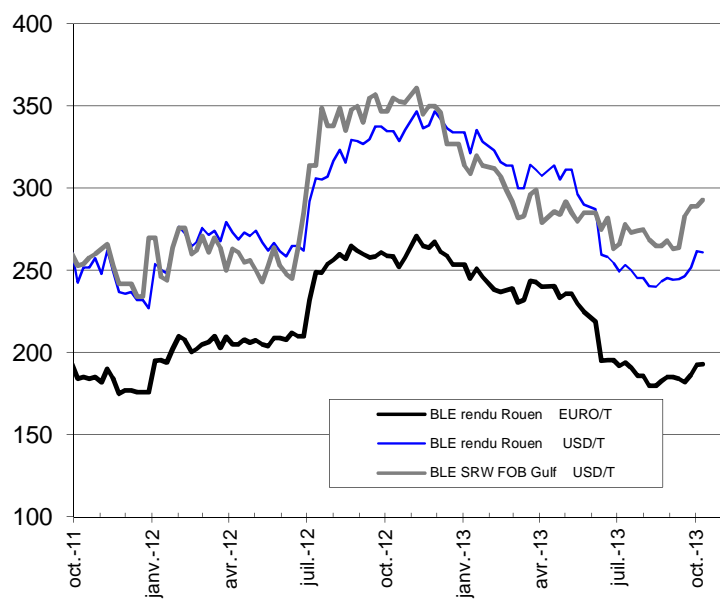
TOURTEAUX EURO/T



EURO en DOLLAR



BLÉ



MAÏS

