

Les Marchés des Oléagineux

Synthèse Hebdomadaire



n° 40-2013 du 26 septembre au 03 octobre 2013

Fin de la rédaction le 15 octobre 2013

MARCHE DES HUILES

Cotations huiles (\$/T)

		26-sept	03-oct
Colza (Rotterdam)	nov-janv	977	987
Soja (Rotterdam)	nov-janv	1012	955
Soja (FOB Argentine)	oct-dec	895	855
Tournesol (FOB Europe)	nov-dec	980	980
Tournesol (FOB Argentine)	oct-nov	950	950
Palme (oléine FOB Malaisie)	oct	765	770

Source : Oil World

MARCHE DES TOURTEAUX

Cotations Tourteaux

		26-sept	03-oct
\$/T			
Soja (48% Brésil CAF Rott)	rapproché	572	573
€/T			
Soja (Lorient)	rapproché	466	460
Colza départ usine France	oct	231	234
Tournesol départ usine France		220	180

Sources : Oil World, La dépêche, SAIPOL, Courtiers

MARCHE DES GRAINES OLEAGINEUSES

Cotations Graines (€/T)

		26-sept	03-oct
Colza (rendu Rouen)	oct-dec	361	365
Tournesol (rendu port./usine)	fev-avril	330	340

Source : La dépêche

MARCHE A TERME DE CHICAGO

Cotations Soja Chicago (\$/t)

		26-sept	03-oct
Graine	nov	471	476
Huile	oct	900	882
Tourteaux	oct	452	475

Source : CBOT

AUTRES MARCHES

Cotations produits pétroliers

<i>rapproché</i>	26-sept	03-oct
Brut IPE	108,4	109,5
Gazole IPE	913,0	922,5

Source : ICE

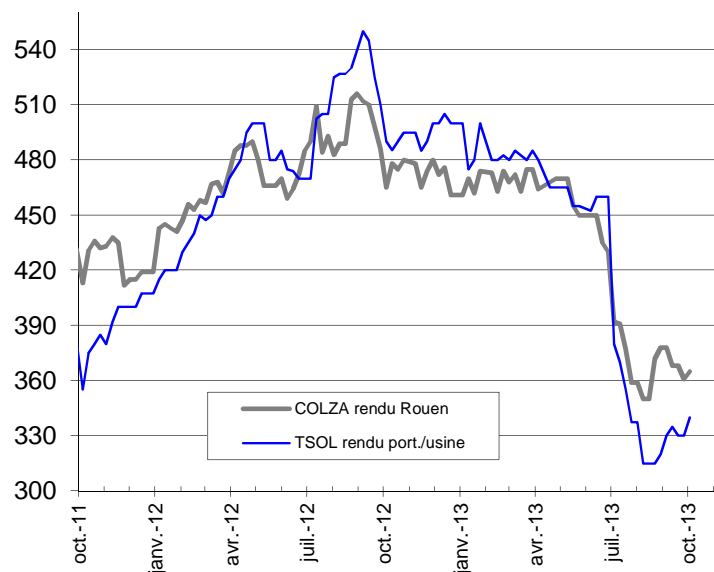
Taux de change

US Dollar (\$/€)

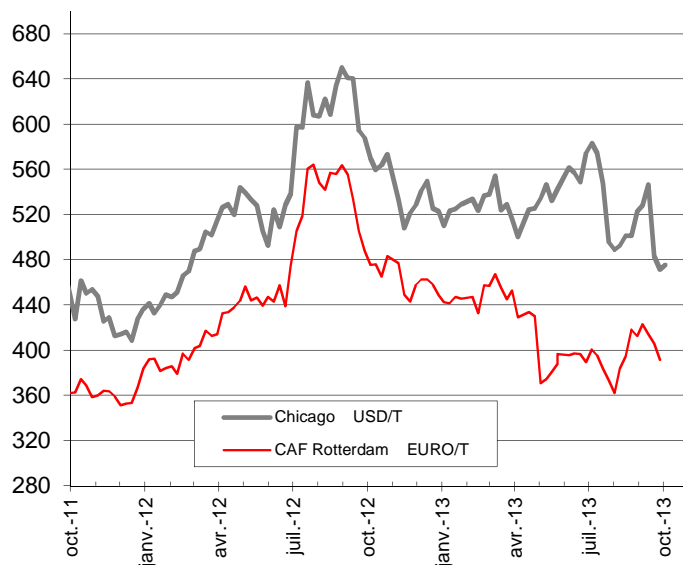
26-sept	03-oct
1,3499	1,3515

COTATIONS DES MARCHES OLEAGINEUX / CEREALES

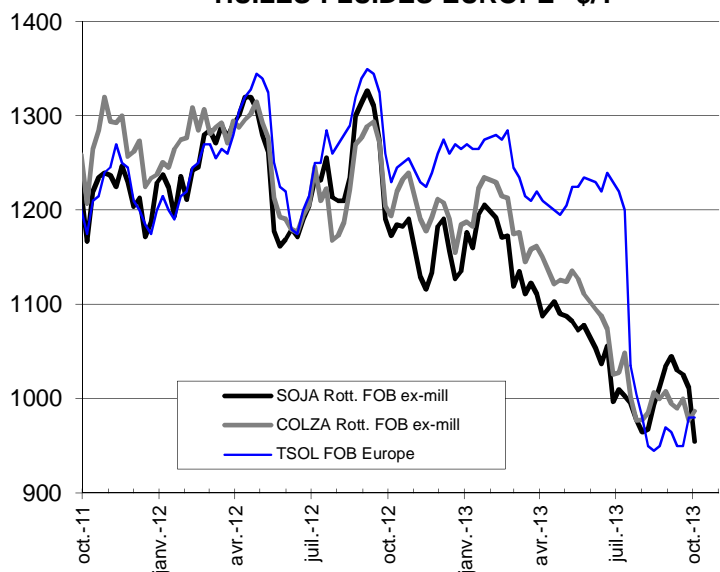
GRAINES OLEAGINEUSES EURO/T



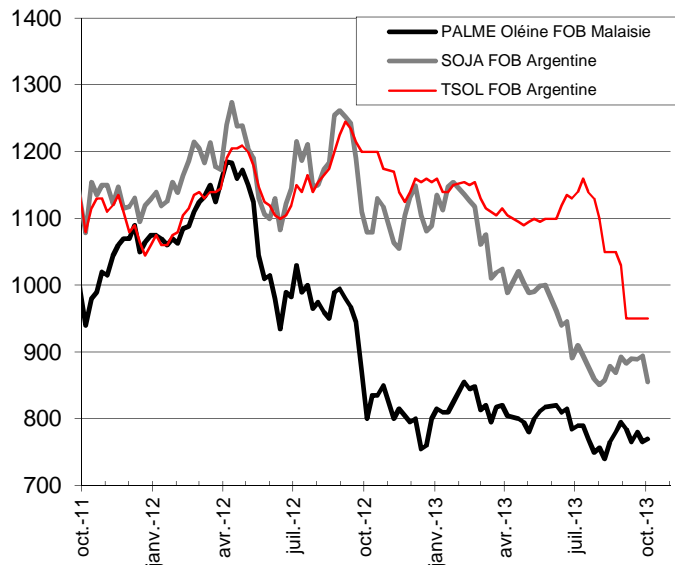
GRAINES DE SOJA



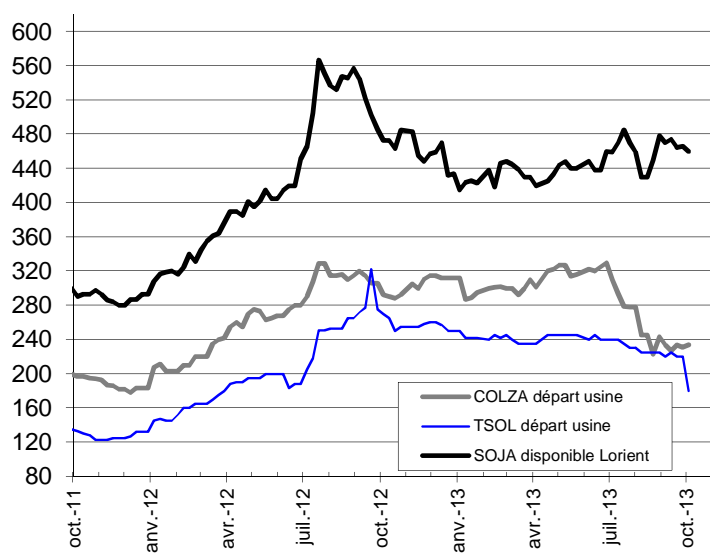
HUILES FLUIDES EUROPE \$/T



HUILES VEGETALES FOB \$/T



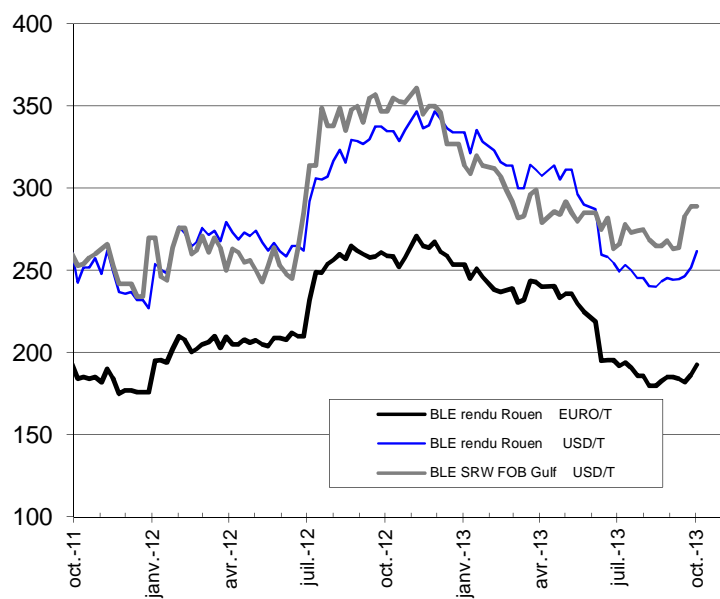
TOURTEAUX EURO/T



EURO en DOLLAR



BLÉ



MAÏS

