

# Les Marchés des Oléagineux

## Synthèse Hebdomadaire



n° 39-2013 du 19 au 26 septembre 2013

Fin de la rédaction le 2 octobre 2013

### MARCHE DES HUILES

#### Cotations huiles (\$/T)

		19-sept	26-sept
Colza (Rotterdam)	nov-janv	1000	977
Soja (Rotterdam)	oct	1026	1012
Soja (FOB Argentine)	oct-dec	889	895
Tournesol (FOB Europe)	nov-dec	950	980
Tournesol (FOB Argentine)	oct-nov	950	950
Palme (oléine FOB Malaisie)	oct	780	765

Source : Oil World

### MARCHE DES TOURTEAUX

#### Cotations Tourteaux

		19-sept	26-sept
<b>\$/T</b>			
Soja (48% Brésil CAF Rott)	rapproché	572	572
<b>€/T</b>			
Soja (Lorient)	rapproché	465	466
Colza départ usine France	sept	234	231
Tournesol départ usine France		220	220

Sources : Oil World, La dépêche, SAIPOL, Courtiers

### MARCHE DES GRAINES OLEAGINEUSES

#### Cotations Graines (€/T)

		19-sept	26-sept
Colza (rendu Rouen)	oct-dec	368	361
Tournesol (rendu port./usine)	sept-oct	330	330

Source : La dépêche

## **MARCHE A TERME DE CHICAGO**

### **Cotations Soja Chicago (\$/t)**

		19-sept	26-sept
Graine	nov	483	471
Huile	oct	928	900
Tourteaux	oct	456	452

**Source : CBOT**

## **AUTRES MARCHES**

### **Cotations produits pétroliers**

<i>rapproché</i>	19-sept	26-sept
Brut IPE	109,2	108,4
Gazole IPE	925,3	913,0

**Source : ICE**

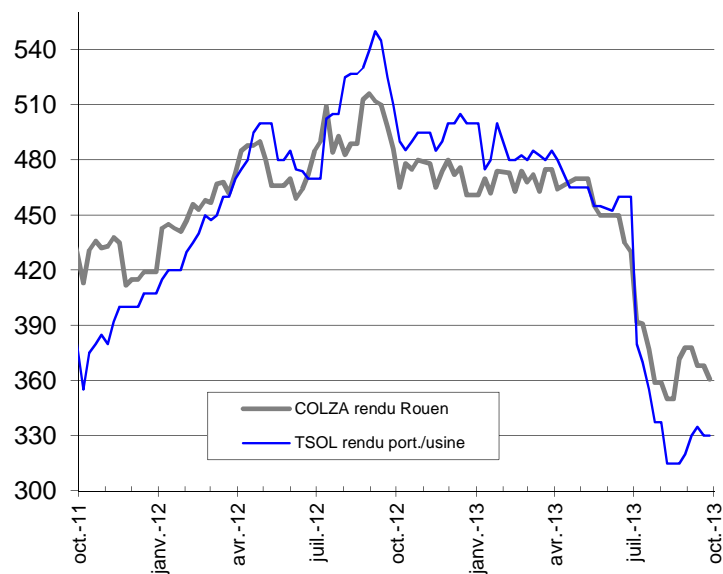
### **Taux de change**

#### **US Dollar (\$/€)**

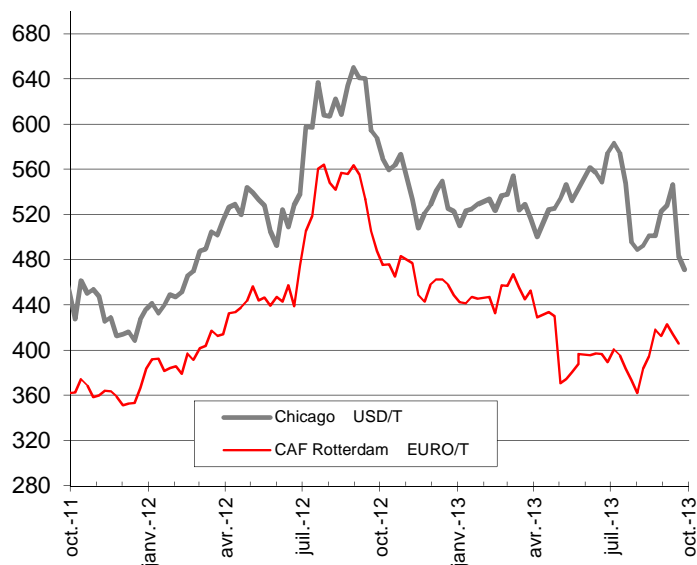
19-sept	26-sept
1,3545	1,3499

# COTATIONS DES MARCHES OLEAGINEUX / CEREALES

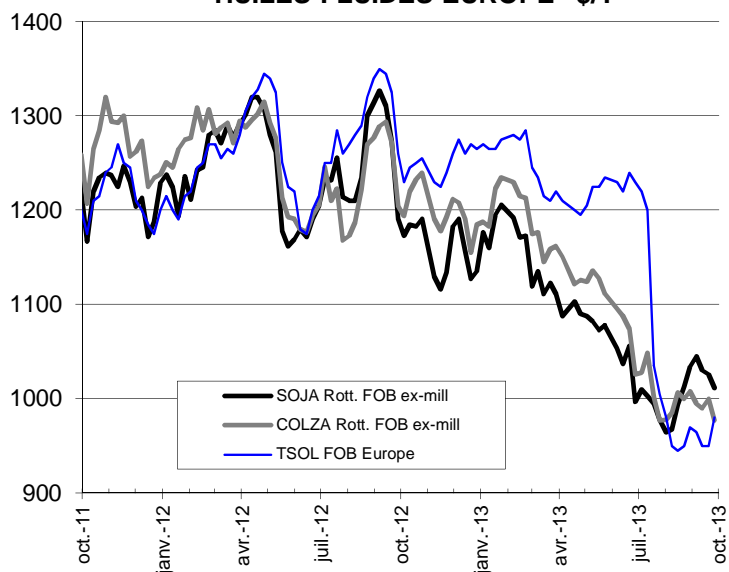
## GRAINES OLEAGINEUSES EURO/T



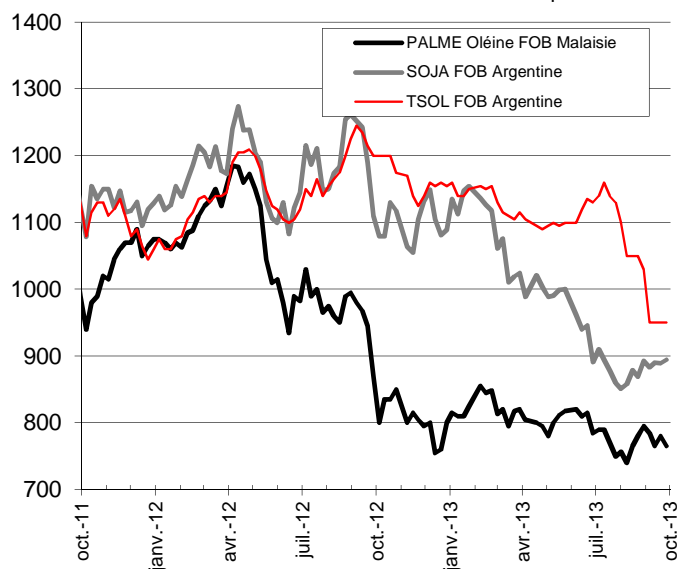
## GRAINES DE SOJA



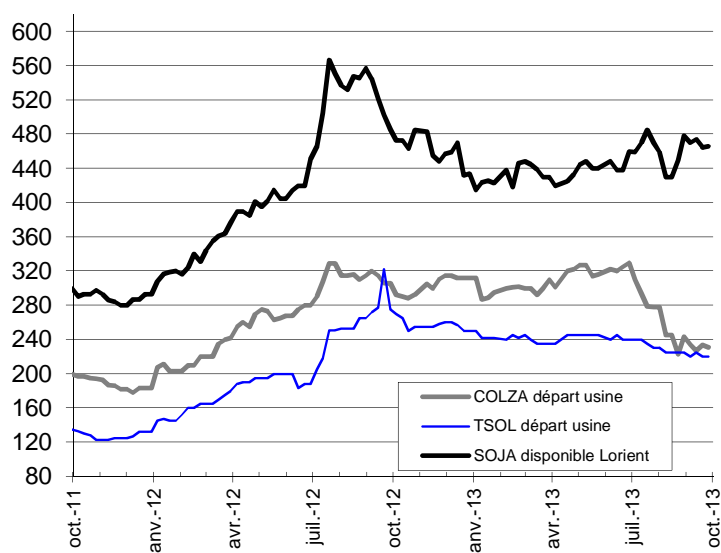
## HUILES FLUIDES EUROPE \$/T



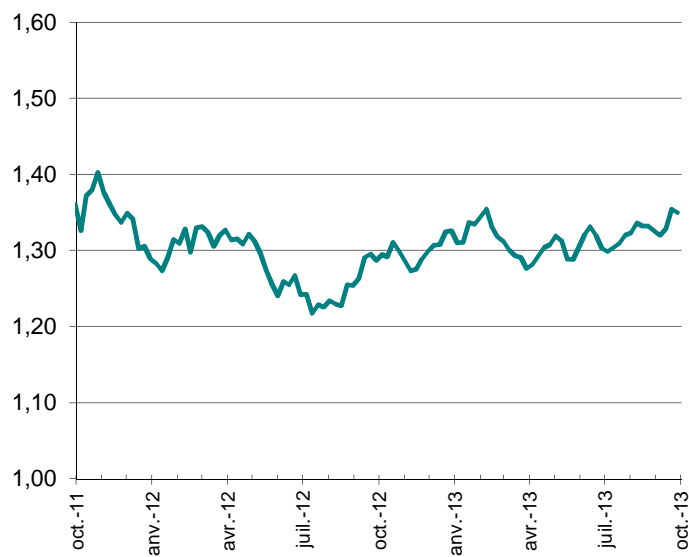
## HUILES VEGETALES FOB \$/T



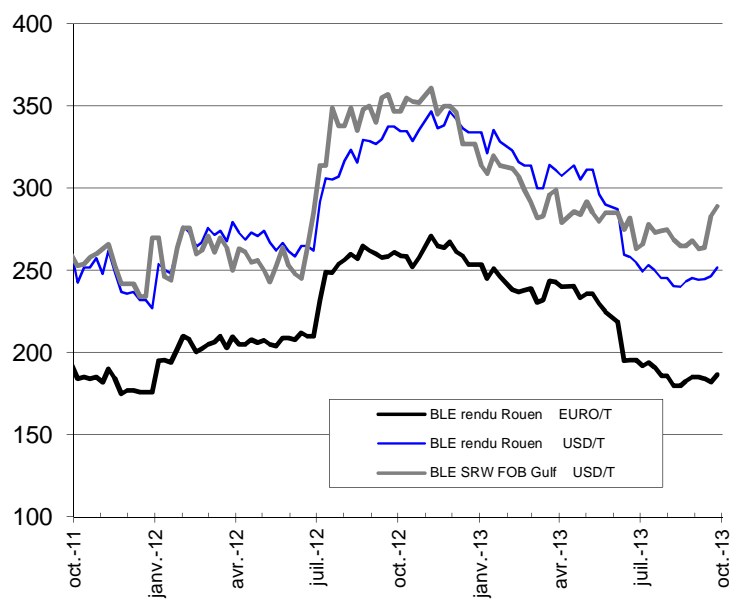
## TOURTEAUX EURO/T



## EURO en DOLLAR



## BLÉ



## MAÏS

