

Les Marchés des Oléagineux

Synthèse Hebdomadaire



n° 38-2013 du 12 au 19 septembre 2013

Fin de la rédaction le 2 octobre 2013

Récolte 2013

MARCHE DES HUILES

Cotations huiles (\$/T)

		12-sept	19-sept
Colza (Rotterdam)	nov-janv	990	1000
Soja (Rotterdam)	oct	1030	1026
Soja (FOB Argentine)	sept	890	889
Tournesol (FOB Europe)	nov-dec	950	950
Tournesol (FOB Argentine)	sept-oct	950	950
Palme (oléine FOB Malaisie)	oct	765	780

Source : Oil World

MARCHE DES TOURTEAUX

Cotations Tourteaux

		12-sept	19-sept
\$/T			
Soja (48% Brésil CAF Rott)	rapproché	560	572
€/T			
Soja (Lorient)	rapproché	474	465
Colza départ usine France	sept	227	234
Tournesol départ usine France		225	220

Sources : Oil World, La dépêche, SAIPOL, Courtiers

MARCHE DES GRAINES OLEAGINEUSES

Cotations Graines (€/T)

		12-sept	19-sept
Colza (rendu Rouen)	oct-dec	368	368
Tournesol (rendu port./usine)	sept-oct	335	330

Source : La dépêche

MARCHE A TERME DE CHICAGO

Cotations Soja Chicago (\$/t)

		12-sept	19-sept
Graine	nov	547	483
Huile	oct	931	928
Tourteaux	oct	547	456

Source : CBOT

AUTRES MARCHES

Cotations produits pétroliers

<i>rapproché</i>	12-sept	19-sept
Brut IPE	112,8	109,2
Gazole IPE	949,8	925,3

Source : ICE

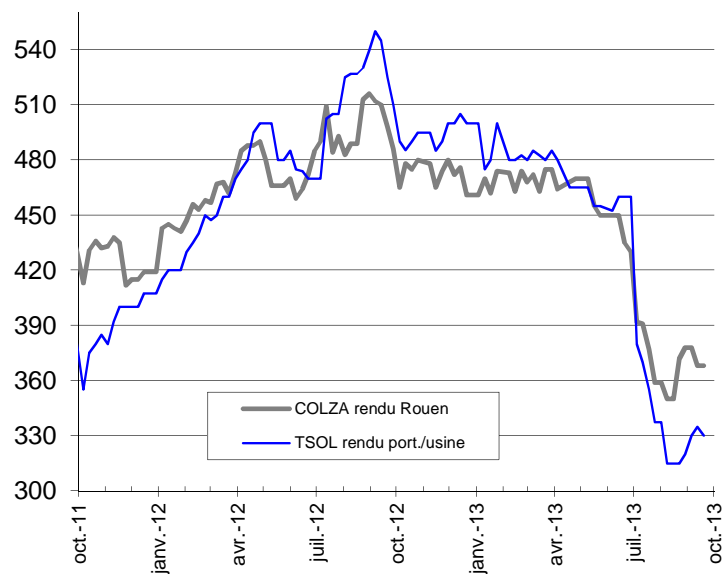
Taux de change

US Dollar (\$/€)

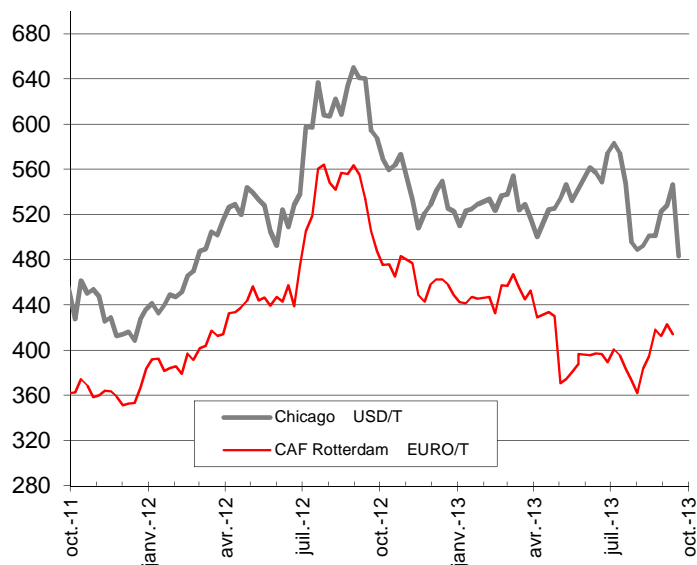
12-sept	19-sept
1,3290	1,3545

COTATIONS DES MARCHES OLEAGINEUX / CEREALES

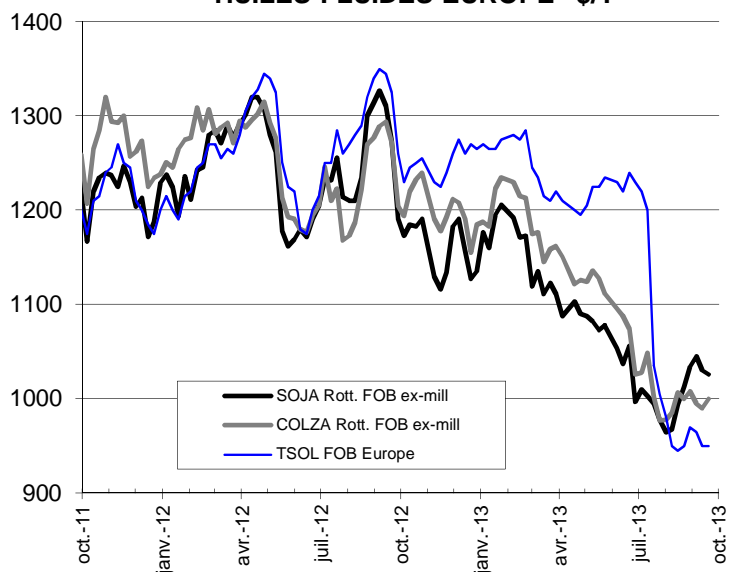
GRAINES OLEAGINEUSES EURO/T



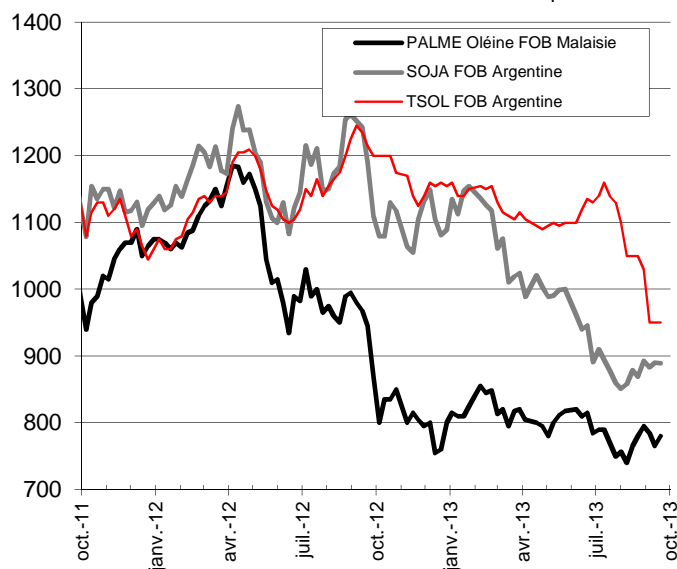
GRAINES DE SOJA



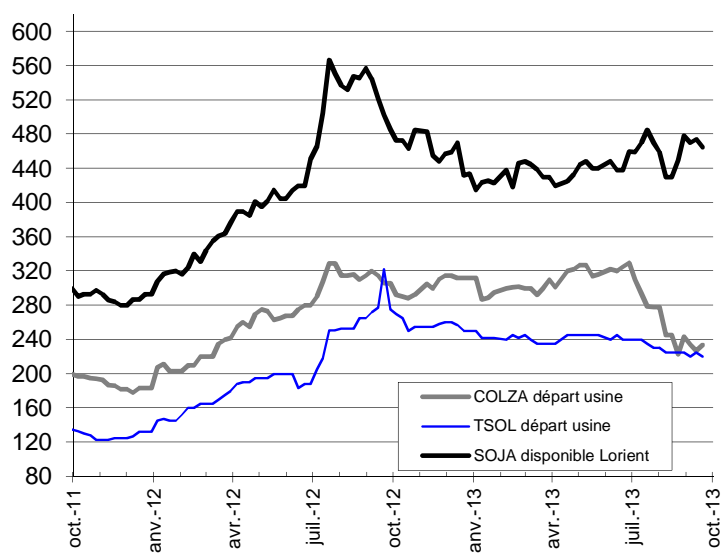
HUILES FLUIDES EUROPE \$/T



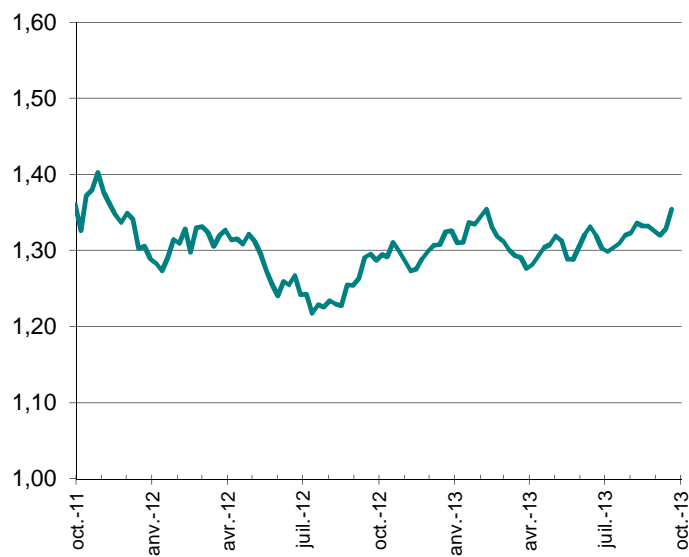
HUILES VEGETALES FOB \$/T



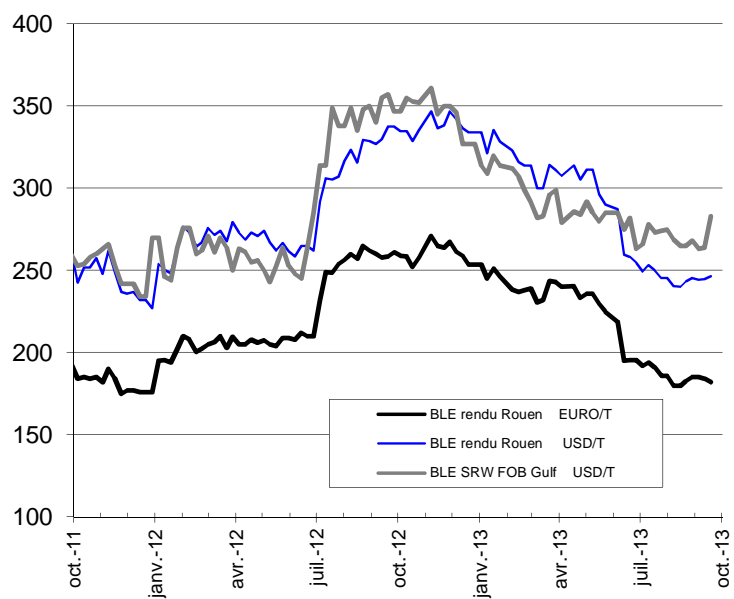
TOURTEAUX EURO/T



EURO en DOLLAR



BLÉ



MAÏS

