

# Les Marchés des Oléagineux

## Synthèse Hebdomadaire



n° 37-2013 du 05 au 12 septembre 2013

Fin de la rédaction le 2 octobre 2013

### Récolte 2013

## MARCHE DES HUILES

### Cotations huiles (\$/T)

|                             |          | 05-sept | 12-sept |
|-----------------------------|----------|---------|---------|
| Colza (Rotterdam)           | nov-janv | 995     | 990     |
| Soja (Rotterdam)            | oct      | 1045    | 1030    |
| Soja (FOB Argentine)        | sept     | 883     | 890     |
| Tournesol (FOB Europe)      | nov-dec  | 965     | 950     |
| Tournesol (FOB Argentine)   | sept-oct | 950     | 950     |
| Palme (oléine FOB Malaisie) | oct      | 785     | 765     |

Source : Oil World

## MARCHE DES TOURTEAUX

### Cotations Tourteaux

|                               |           | 05-sept | 12-sept |
|-------------------------------|-----------|---------|---------|
| <b>\$/T</b>                   |           |         |         |
| Soja (48% Brésil CAF Rott)    | rapproché | 570     | 560     |
| <b>€/T</b>                    |           |         |         |
| Soja (Lorient)                | rapproché | 470     | 474     |
| Colza départ usine France     | sept      | 234     | 227     |
| Tournesol départ usine France |           | 220     | 225     |

Sources : Oil World, La dépêche, SAIPOL, Courtiers

## MARCHE DES GRAINES OLEAGINEUSES

### Cotations Graines (€/T)

|                               |          | 05-sept | 12-sept |
|-------------------------------|----------|---------|---------|
| Colza (rendu Rouen)           | sept     | 378     | 368     |
| Tournesol (rendu port./usine) | sept-oct | 330     | 335     |

Source : La dépêche

## **MARCHE A TERME DE CHICAGO**

### **Cotations Soja Chicago (\$/t)**

|           |      | 05-sept | 12-sept |
|-----------|------|---------|---------|
| Graine    | sept | 528     | 547     |
| Huile     | sept | 956     | 931     |
| Tourteaux | sept | 531     | 547     |

**Source : CBOT**

## **AUTRES MARCHES**

### **Cotations produits pétroliers**

| <i>rapproché</i> | 05-sept | 12-sept |
|------------------|---------|---------|
| Brut IPE         | 116,1   | 112,8   |
| Gazole IPE       | 971,0   | 949,8   |

**Source : ICE**

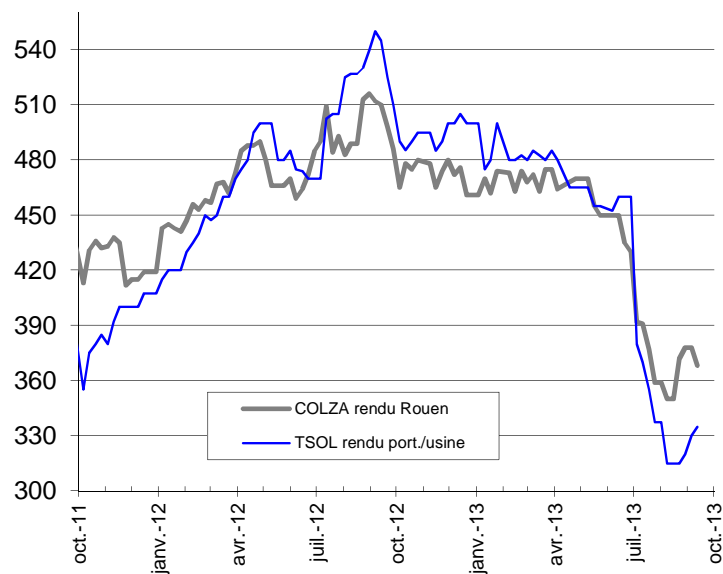
### **Taux de change**

#### **US Dollar (\$/€)**

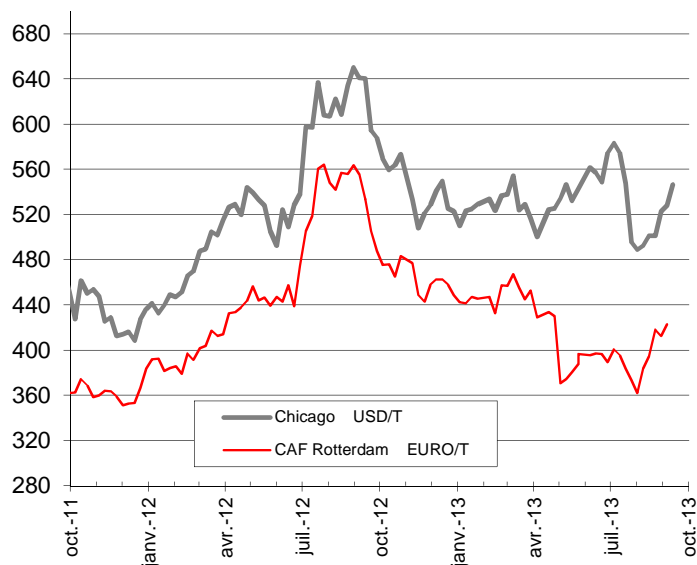
| 05-sept | 12-sept |
|---------|---------|
| 1,3202  | 1,3290  |

# COTATIONS DES MARCHES OLEAGINEUX / CEREALES

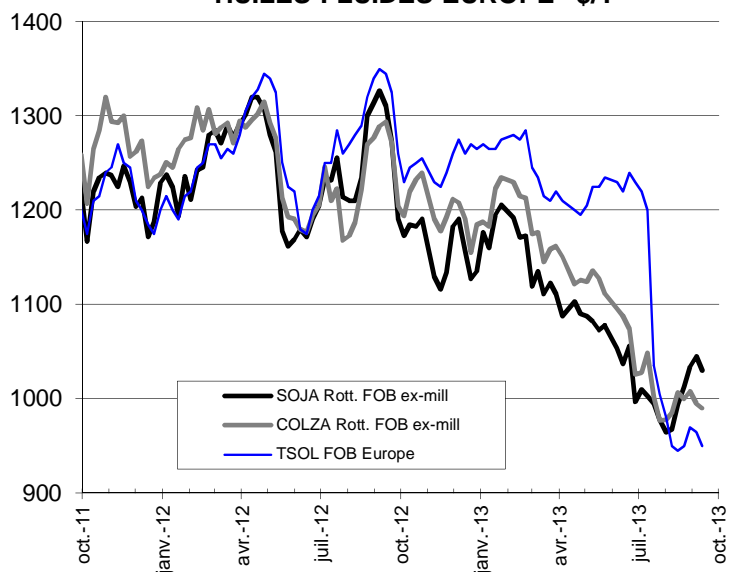
## GRAINES OLEAGINEUSES EURO/T



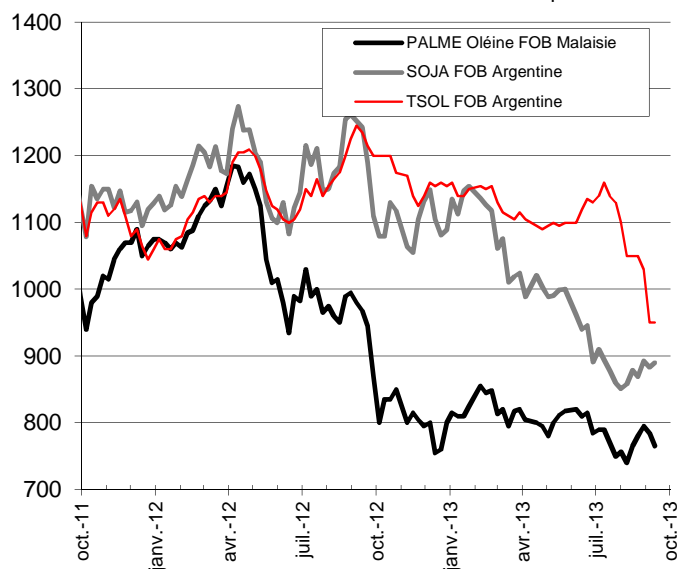
## GRAINES DE SOJA



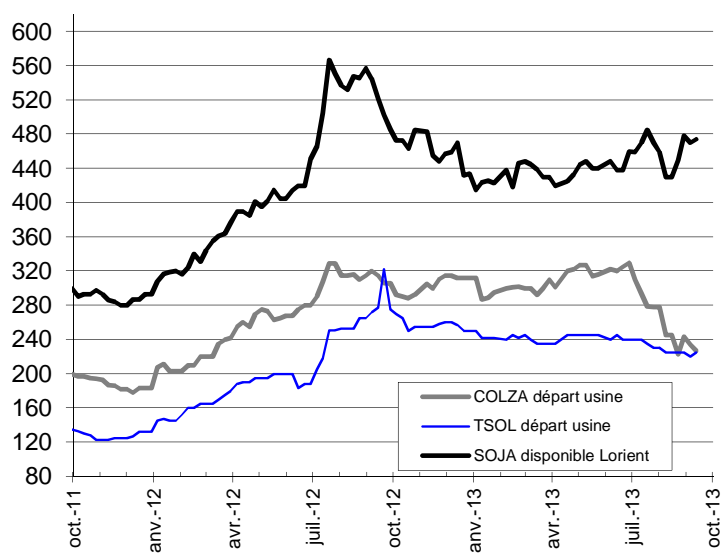
## HUILES FLUIDES EUROPE \$/T



## HUILES VEGETALES FOB \$/T



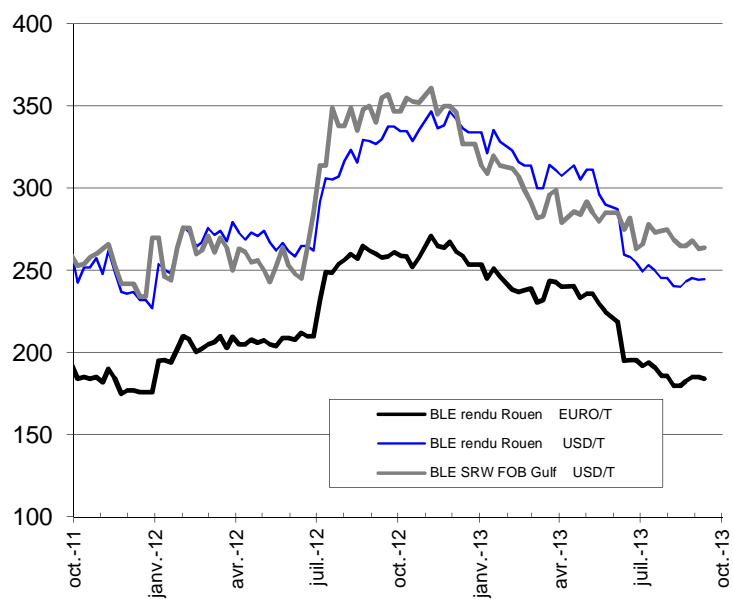
## TOURTEAUX EURO/T



## EURO en DOLLAR



## BLÉ



## MAÏS

