

# Les Marchés des Oléagineux

## Synthèse Hebdomadaire



n° 36-2013 du 29 août au 05 septembre 2013

Fin de la rédaction le 12 septembre 2013

### Récolte 2013

## MARCHE DES HUILES

### Cotations huiles (\$/T)

		29-août	05-sept
Colza (Rotterdam)	nov-janv	1008	995
Soja (Rotterdam)	oct	1034	1045
Soja (FOB Argentine)	sept	893	883
Tournesol (FOB Europe)	oct-dec	970	965
Tournesol (FOB Argentine)	sept-oct	1030	950
Palme (oléine FOB Malaisie)	sept	795	785

Source : Oil World

## MARCHE DES TOURTEAUX

### Cotations Tourteaux

		29-août	05-sept
<b>\$/T</b>			
Soja (48% Brésil CAF Rott)	rapproché	574	570
<b>€/T</b>			
Soja (Lorient)	rapproché	478	470
Colza départ usine France	sept	243	234
Tournesol départ usine France		225	220

Sources : Oil World, La dépêche, SAIPOL, Courtiers

## MARCHE DES GRAINES OLEAGINEUSES

### Cotations Graines (€/T)

		29-août	05-sept
Colza (rendu Rouen)	sept	378	378
Tournesol (rendu port./usine)	sept-oct	320	330

Source : La dépêche

## **MARCHE A TERME DE CHICAGO**

### **Cotations Soja Chicago (\$/t)**

		29-août	05-sept
Graine	sept	523	528
Huile	sept	968	956
Tourteaux	sept	516	531

**Source : CBOT**

## **AUTRES MARCHES**

### **Cotations produits pétroliers**

<i>rapproché</i>	29-août	05-sept
Brut IPE	114,0	116,1
Gazole IPE	969,5	971,0

**Source : ICE**

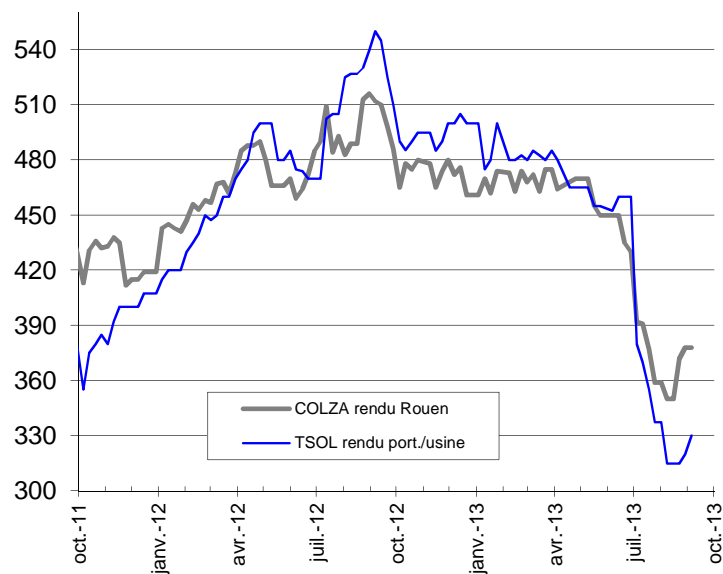
### **Taux de change**

#### **US Dollar (\$/€)**

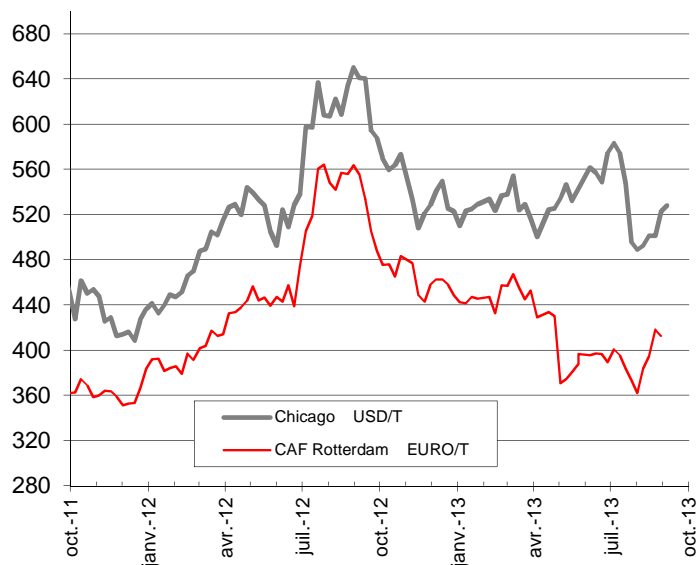
29-août	05-sept
1,3266	1,3202

# COTATIONS DES MARCHES OLEAGINEUX / CEREALES

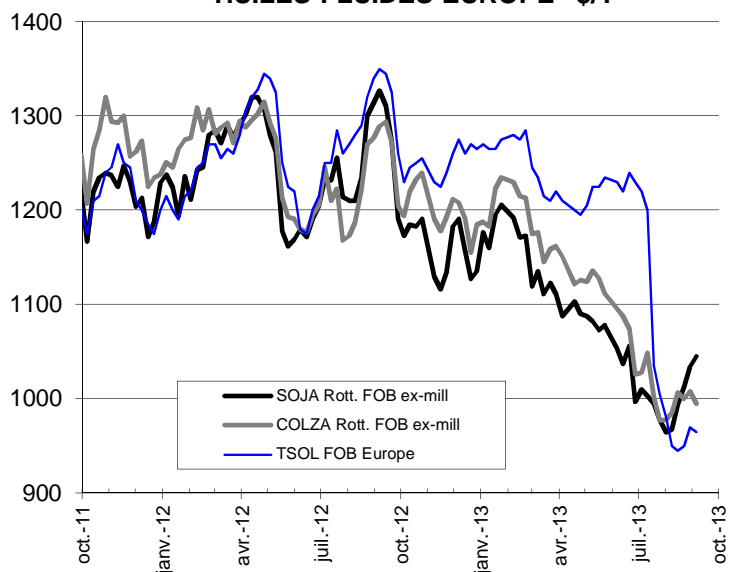
## GRAINES OLEAGINEUSES EURO/T



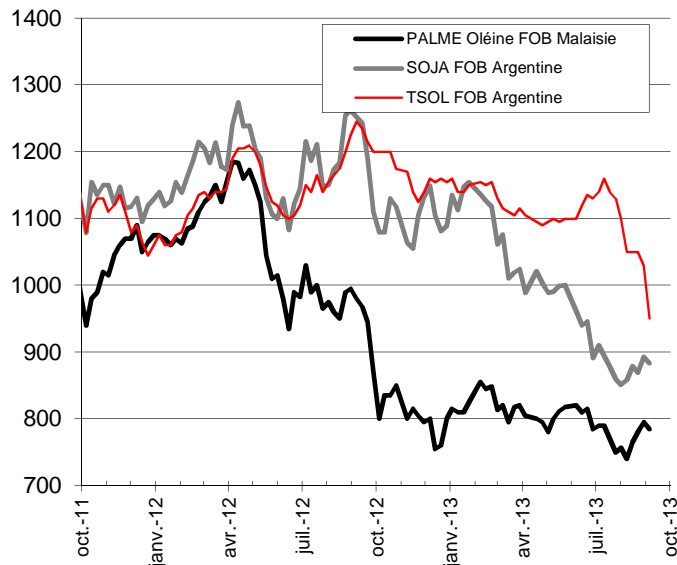
## GRAINES DE SOJA



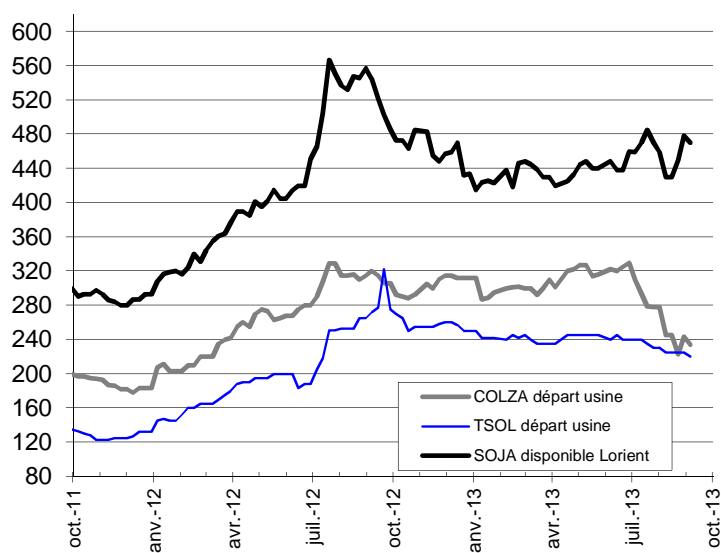
## HUILES FLUIDES EUROPE \$/T



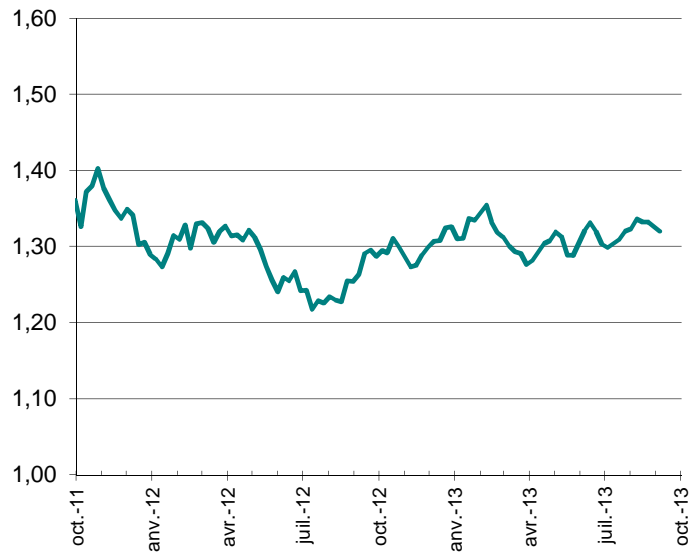
## HUILES VEGETALES FOB \$/T



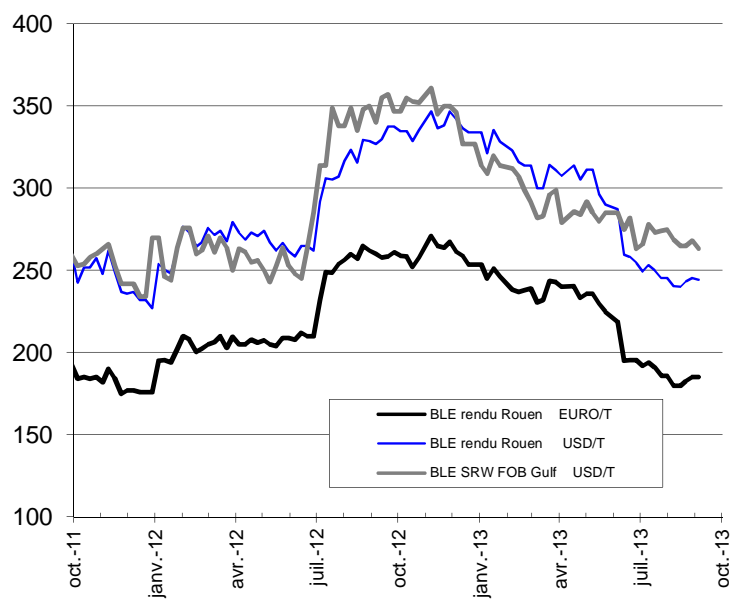
## TOURTEAUX EURO/T



## EURO en DOLLAR



## BLÉ



## MAÏS

