

Les Marchés des Oléagineux

Synthèse Hebdomadaire



n° 35-2013 du 22 au 29 août 2013

Fin de la rédaction le 05 septembre 2013

Récolte 2013

MARCHE DES HUILES

Cotations huiles (\$/T)

		22-août	29-août
Colza (Rotterdam)	nov-janv	1000	1008
Soja (Rotterdam)	oct	1013	1034
Soja (FOB Argentine)	sept	869	893
Tournesol (FOB Europe)	oct-dec	950	970
Tournesol (FOB Argentine)	août-sept	1050	1030
Palme (oléine FOB Malaisie)	sept	780	795

Source : Oil World

MARCHE DES TOURTEAUX

Cotations Tourteaux

		22-août	29-août
\$/T			
Soja (48% Brésil CAF Rott)	rapproché	529	574
€/T			
Soja (Lorient)	rapproché	450	478
Colza départ usine France	août	223	243
Tournesol départ usine France		225	225

Sources : Oil World, La dépêche, SAIPOL, Courtiers

MARCHE DES GRAINES OLEAGINEUSES

Cotations Graines (€/T)

		22-août	29-août
Colza (rendu Rouen)	sept	372	378
Tournesol (rendu port./usine)	sept-oct	315	320

Source : La dépêche

MARCHE A TERME DE CHICAGO

Cotations Soja Chicago (\$/t)

		22-août	29-août
Graine	sept	502	523
Huile	sept	940	968
Tourteaux	sept	478	516

Source : CBOT

AUTRES MARCHES

Cotations produits pétroliers

<i>rapproché</i>	22-août	29-août
Brut IPE	111,0	114,0
Gazole IPE	941,8	969,5

Source : ICE

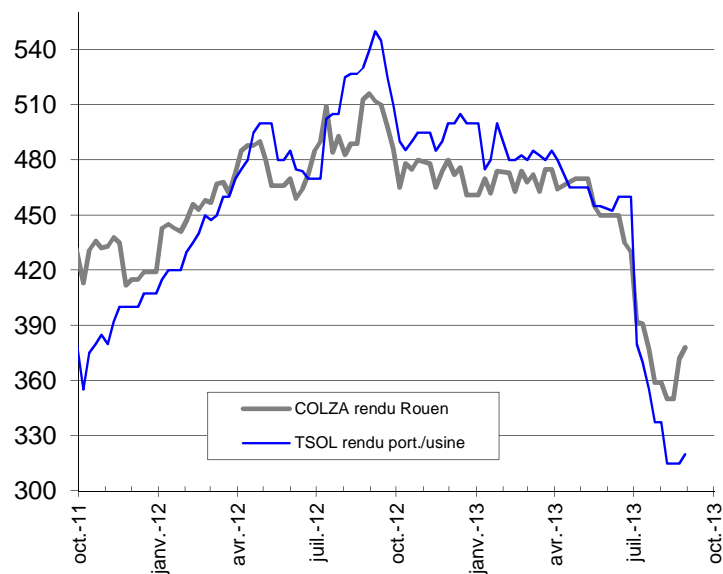
Taux de change

US Dollar (\$/€)

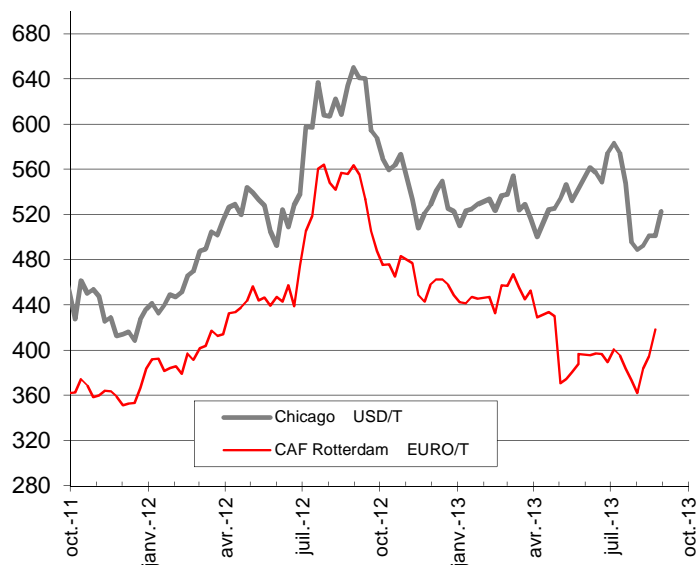
22-août	29-août
1,3323	1,3266

COTATIONS DES MARCHES OLEAGINEUX / CEREALES

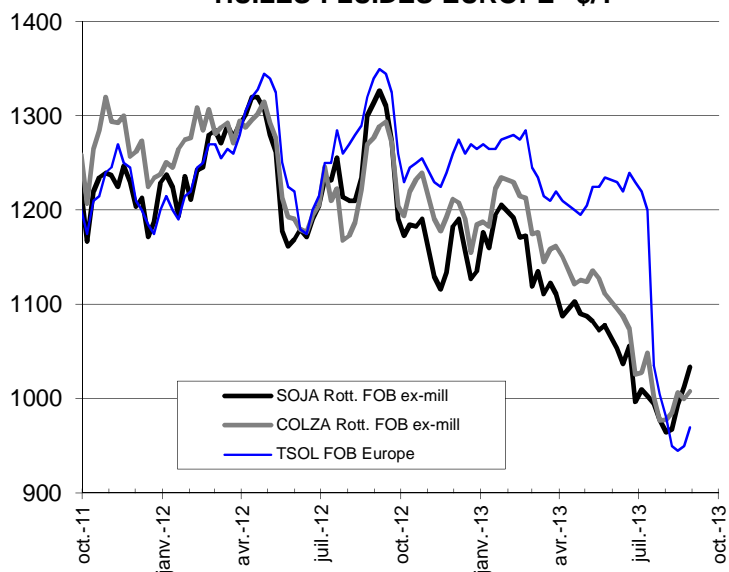
GRAINES OLEAGINEUSES EURO/T



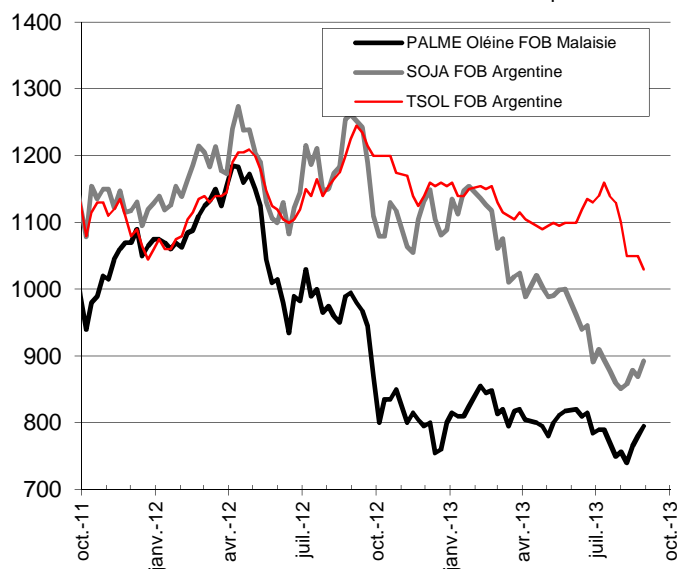
GRAINES DE SOJA



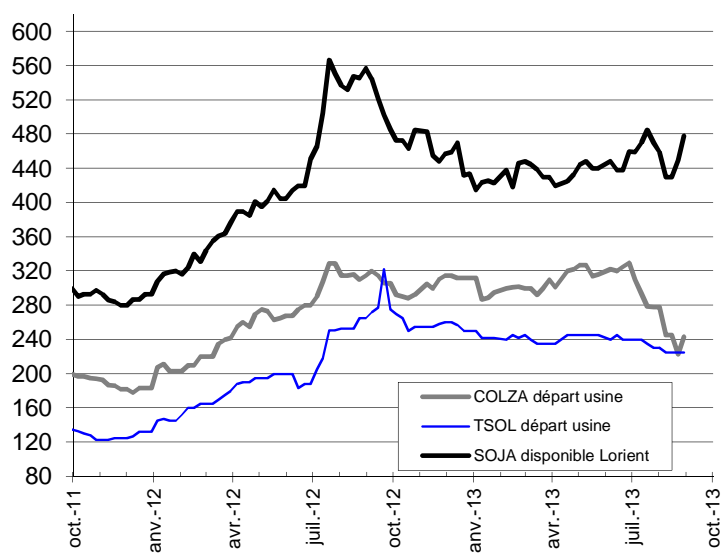
HUILES FLUIDES EUROPE \$/T



HUILES VEGETALES FOB \$/T



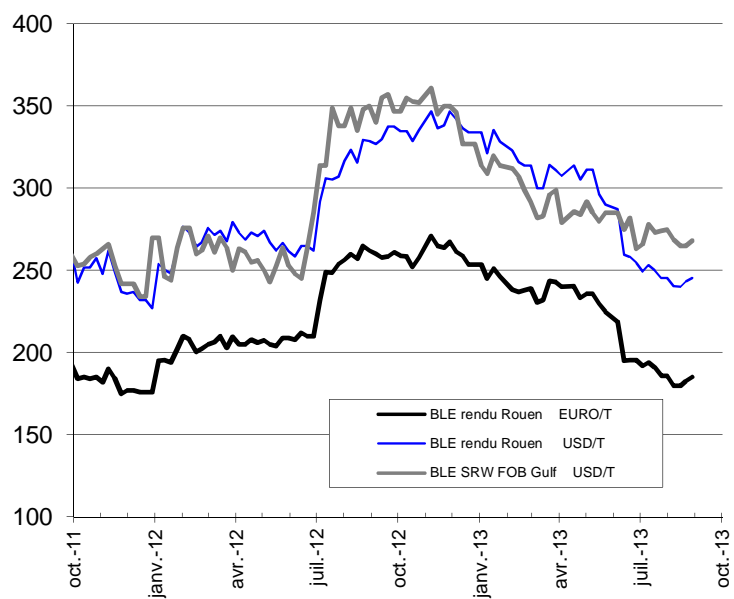
TOURTEAUX EURO/T



EURO en DOLLAR



BLÉ



MAÏS

