

Les Marchés des Oléagineux

Synthèse Hebdomadaire

n° 34-2013 du 15 au 22 août 2013

Fin de la rédaction le 05 septembre 2013

Récolte 2013

MARCHE DES HUILES

Cotations huiles (\$/T)

		15-août	22-août
Colza (Rotterdam)	nov-janv	1007	1000
Soja (Rotterdam)	oct	994	1013
Soja (FOB Argentine)	août-sept	879	869
Tournesol (FOB Europe)	oct-dec	945	950
Tournesol (FOB Argentine)	août-sept	1050	1050
Palme (oléine FOB Malaisie)	sept	765	780

Source : Oil World

MARCHE DES TOURTEAUX

Cotations Tourteaux

		15-août	22-août
\$/T			
Soja (48% Brésil CAF Rott)	rapproché	511	529
€/T			
Soja (Lorient)	rapproché	430	450
Colza départ usine France	août	245	223
Tournesol départ usine France		225	225

Sources : Oil World, La dépêche, SAIPOL, Courtiers

MARCHE DES GRAINES OLEAGINEUSES

Cotations Graines (€/T)

		15-août	22-août
Colza (rendu Rouen)	août-sept	350	372
Tournesol (rendu port./usine)	oct-nov	315	315

Source : La dépêche

MARCHE A TERME DE CHICAGO

Cotations Soja Chicago (\$/t)

		15-août	22-août
Graine	sept	472	502
Huile	sept	944	940
Tourteaux	sept	451	478

Source : CBOT

AUTRES MARCHES

Cotations produits pétroliers

<i>rapproché</i>	15-août	22-août
Brut IPE	110,4	111,0
Gazole IPE	941,3	941,8

Source : ICE

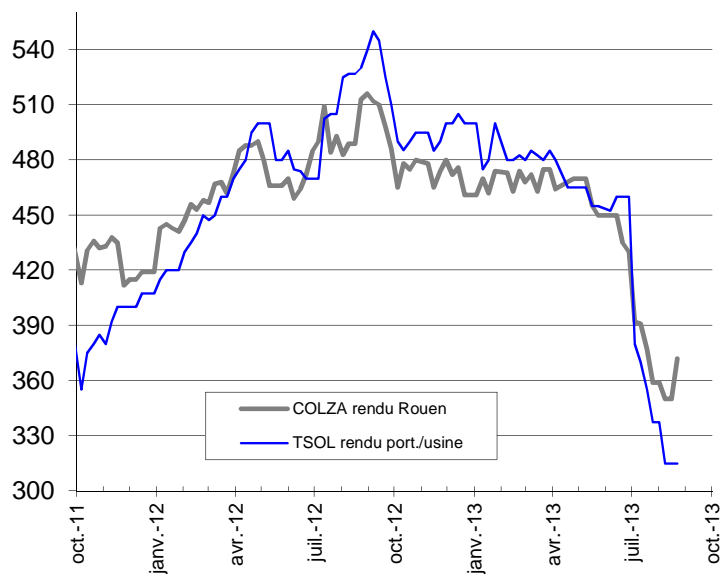
Taux de change

US Dollar (\$/€)

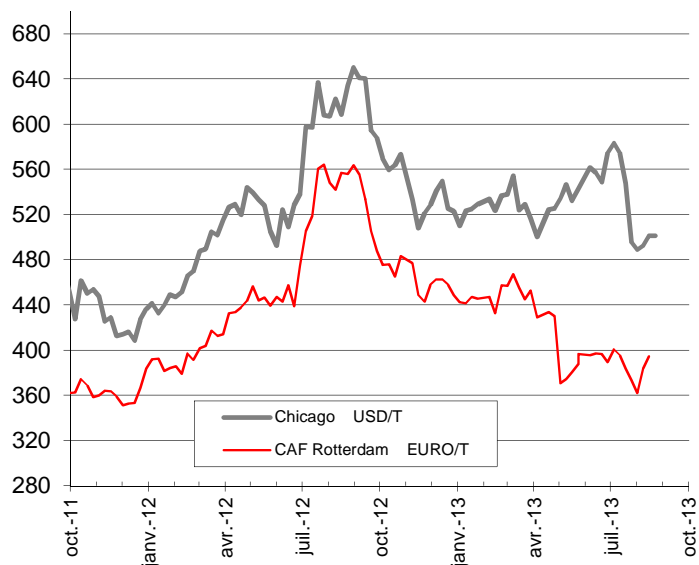
15-août	22-août
1,3297	1,3323

COTATIONS DES MARCHES OLEAGINEUX / CEREALES

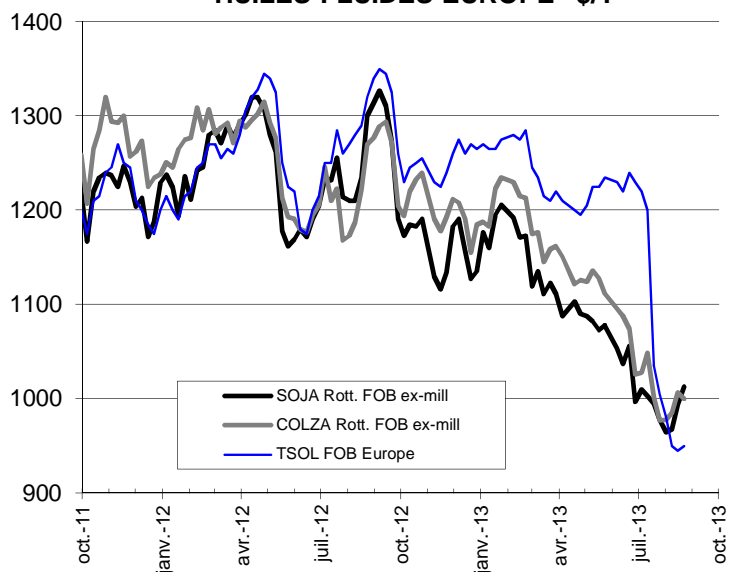
GRAINES OLEAGINEUSES EURO/T



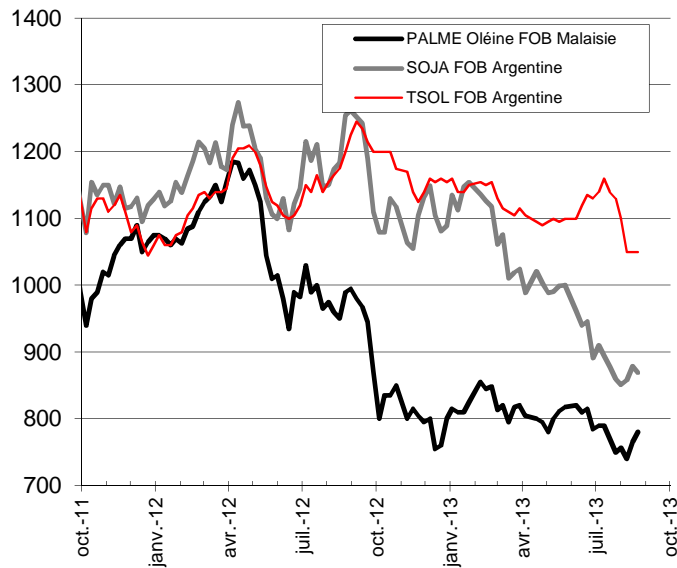
GRAINES DE SOJA



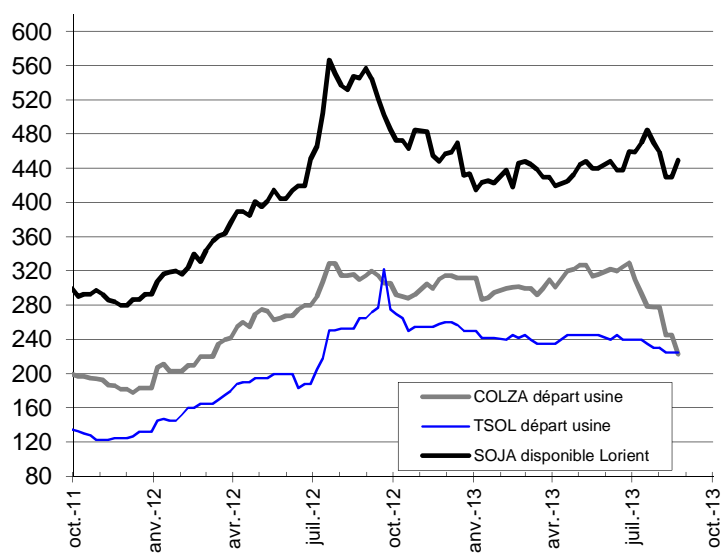
HUILES FLUIDES EUROPE \$/T



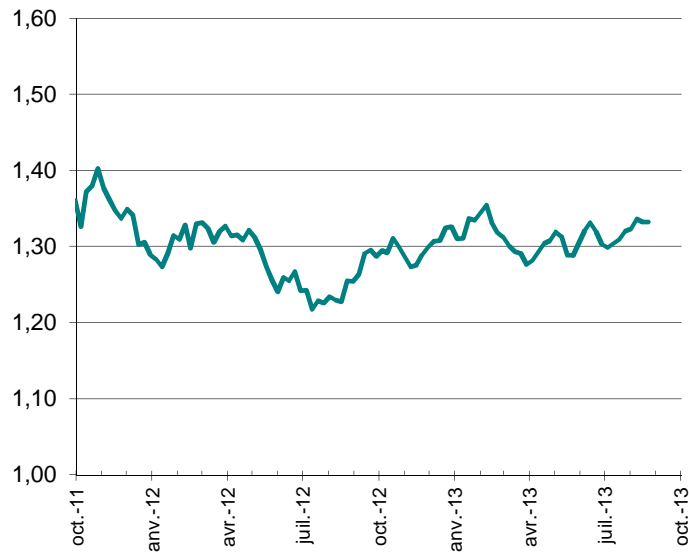
HUILES VEGETALES FOB \$/T



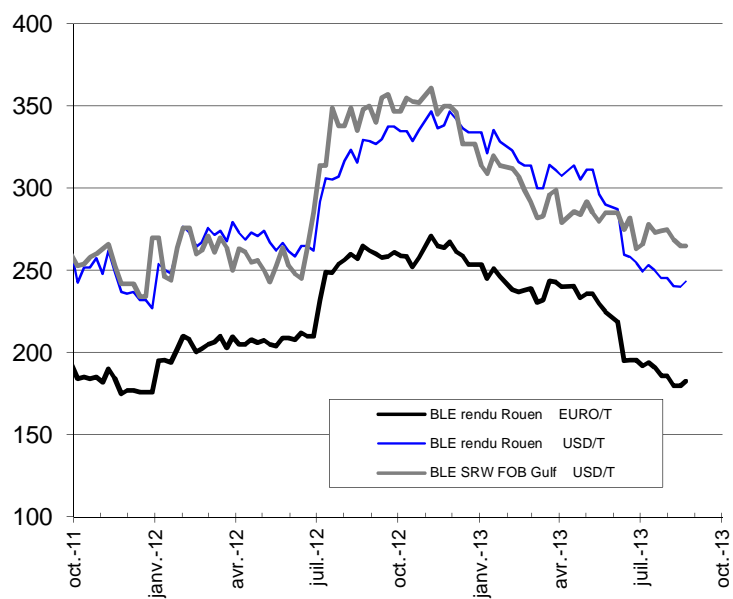
TOURTEAUX EURO/T



EURO en DOLLAR



BLÉ



MAÏS

