

# Les Marchés des Oléagineux

## Synthèse Hebdomadaire

n° 33-2013 du 08 au 15 août 2013  
Fin de la rédaction le 05 septembre 2013

### Récolte 2013

## MARCHE DES HUILES

### Cotations huiles (\$/T)

		08-aout	15-août
Colza (Rotterdam)	sept-oct	985	1007
Soja (Rotterdam)	oct	968	994
Soja (FOB Argentine)	aout	858	879
Tournesol (FOB Europe)	oct	950	945
Tournesol (FOB Argentine)	août-sept	1050	1050
Palme (oléine FOB Malaisie)	sept	740	765

Source : Oil World

## MARCHE DES TOURTEAUX

### Cotations Tourteaux

		08-aout	15-août
<b>\$/T</b>			
Soja (48% Brésil CAF Rott)	rapproché	448	511
<b>€/T</b>			
Soja (Lorient)	rapproché	430	430
Colza départ usine France	août	245	245
Tournesol départ usine France		225	225

Sources : Oil World, La dépêche, SAIPOL, Courtiers

## MARCHE DES GRAINES OLEAGINEUSES

### Cotations Graines (€/T)

		08-aout	15-août
Colza (rendu Rouen)	août-sept	350	350
Tournesol (rendu port./usine)	oct-nov	315	315

Source : La dépêche

## MARCHE A TERME DE CHICAGO

### Cotations Soja Chicago (\$/t)

		08-aout	15-août
Graine	aout	493	472
Huile	aout	913	944
Tourteaux	aout	464	451

Source : CBOT

## AUTRES MARCHES

### Cotations produits pétroliers

<i>rapproché</i>	08-aout	15-août
Brut IPE	108,2	110,4
Gazole IPE	903,8	941,3

Source : ICE

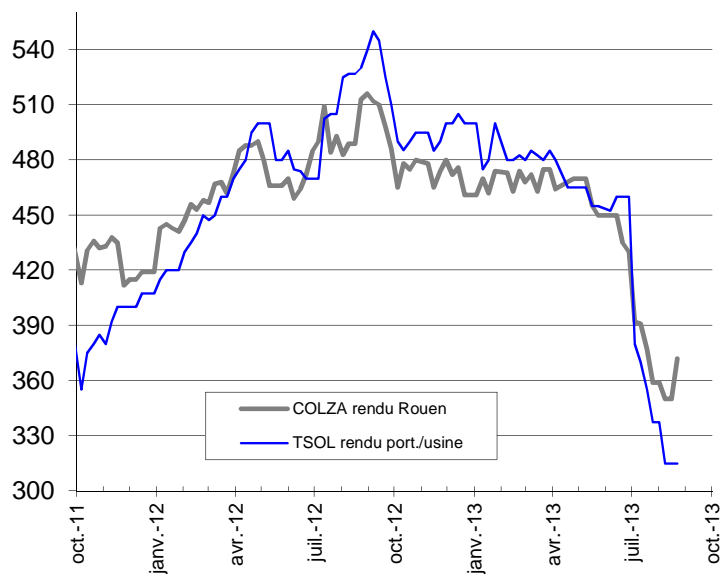
### Taux de change

#### US Dollar (\$/€)

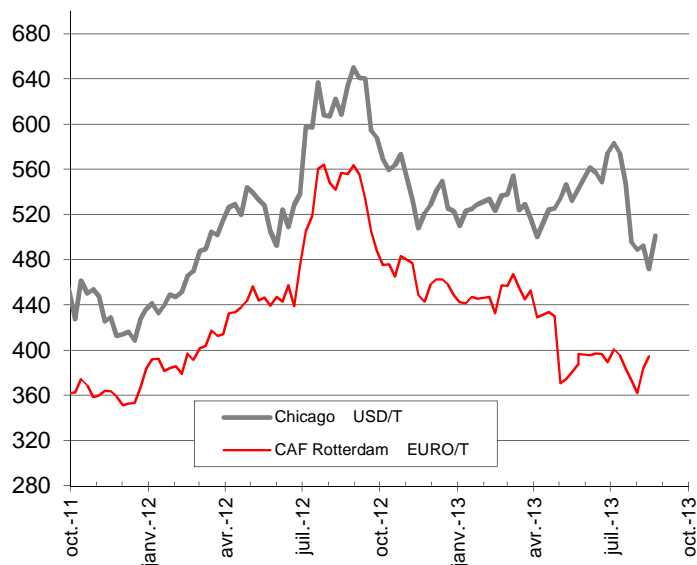
08-aout	15-août
1,3360	1,3297

# COTATIONS DES MARCHES OLEAGINEUX / CEREALES

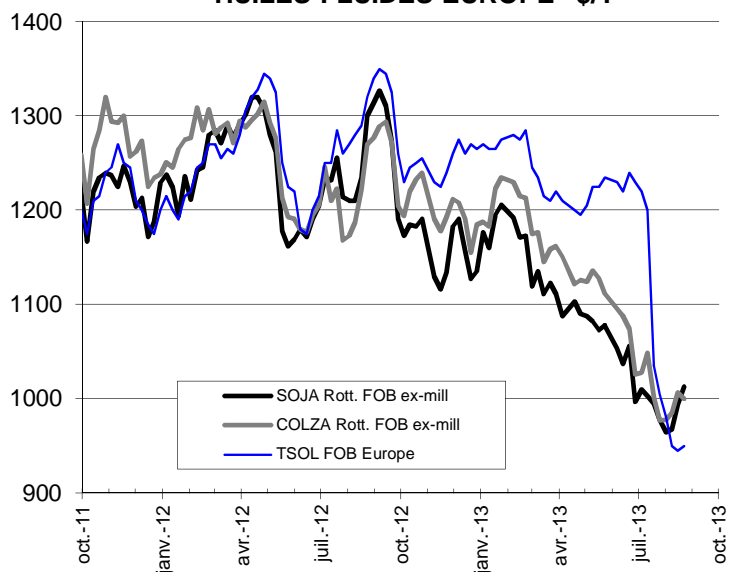
## GRAINES OLEAGINEUSES EURO/T



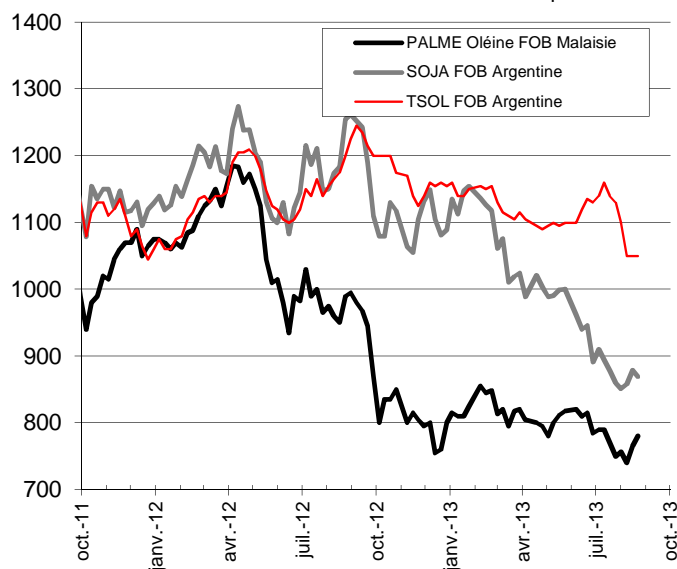
## GRAINES DE SOJA



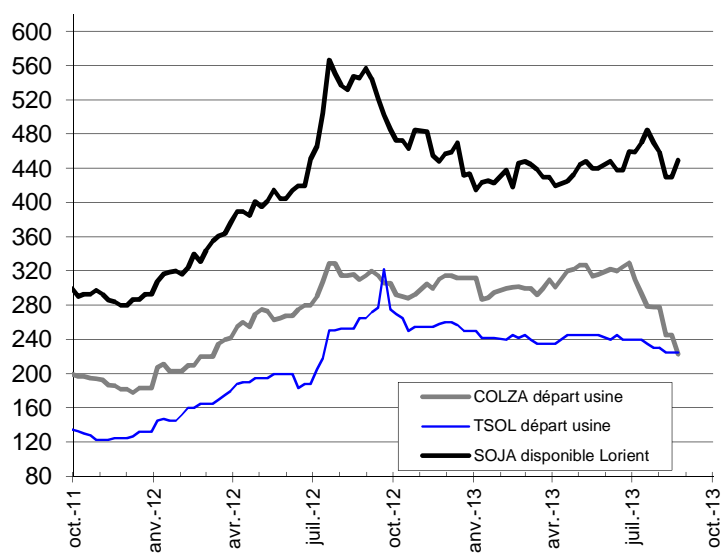
## HUILES FLUIDES EUROPE \$/T



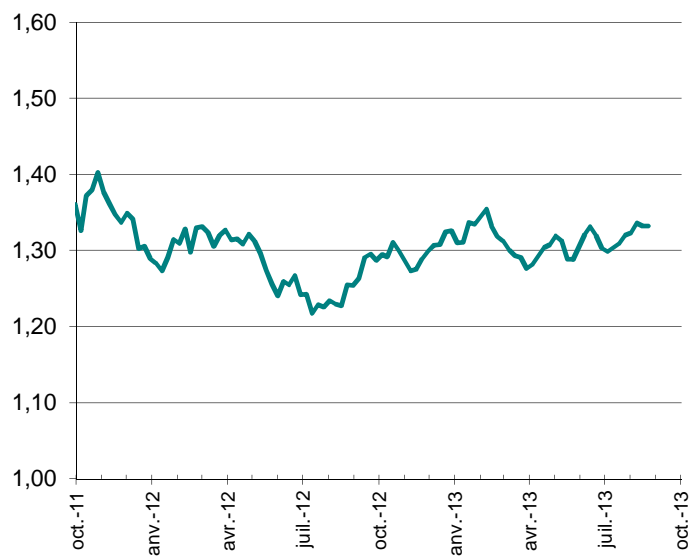
## HUILES VEGETALES FOB \$/T



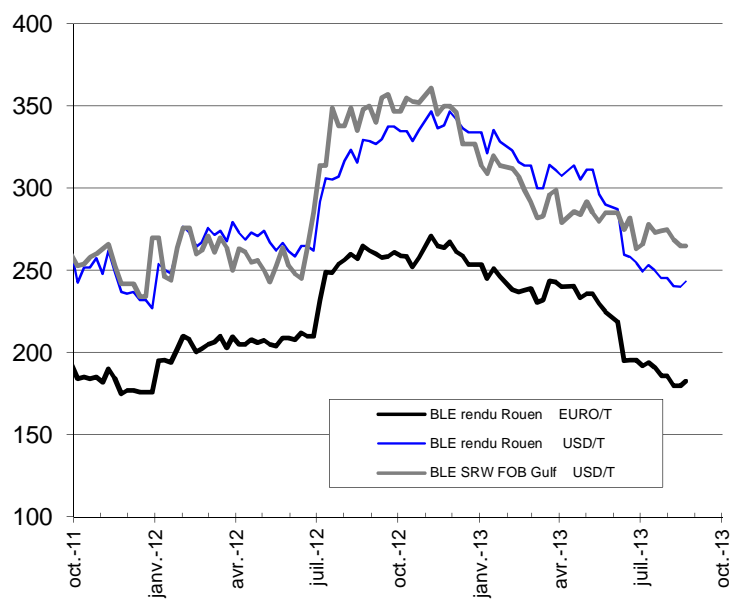
## TOURTEAUX EURO/T



## EURO en DOLLAR



## BLÉ



## MAÏS

