

Les Marchés des Oléagineux

Synthèse Hebdomadaire



n° 32-2013 du 01 au 08 août 2013

Fin de la rédaction le 05 septembre 2013

Récolte 2013

MARCHE DES HUILES

Cotations huiles (\$/T)

		01-août	08-août
Colza (Rotterdam)	sept/oct	978	985
Soja (Rotterdam)	sept-oct	965	968
Soja (FOB Argentine)	août	851	858
Tournesol (FOB Europe)	oct	980	950
Tournesol (FOB Argentine)	août-sept	1100	1050
Palme (oléine FOB Malaisie)	sept	757	740

Source : Oil World

MARCHE DES TOURTEAUX

Cotations Tourteaux

		01-août	08-août
\$/T			
Soja (48% Brésil CAF Rott)	rapproché	545	448
€/T			
Soja (Lorient)	rapproché	459	430
Colza départ usine France	août	278	245
Tournesol départ usine France		230	225

Sources : Oil World, La dépêche, SAIPOL, Courtiers

MARCHE DES GRAINES OLEAGINEUSES

Cotations Graines (€/T)

		01-août	08-août
Colza (rendu Rouen)	août-sept	359	350
Tournesol (rendu port./usine)	oct-nov	338	315

Source : La dépêche

MARCHE A TERME DE CHICAGO

Cotations Soja Chicago (\$/t)

		01-août	08-août
Graine	août	489	493
Huile	août	934	913
Tourteaux	août	454	464

Source : CBOT

AUTRES MARCHES

Cotations produits pétroliers

<i>rapproché</i>	01-août	08-août
Brut IPE	109,0	108,2
Gazole IPE	923,8	903,8

Source : ICE

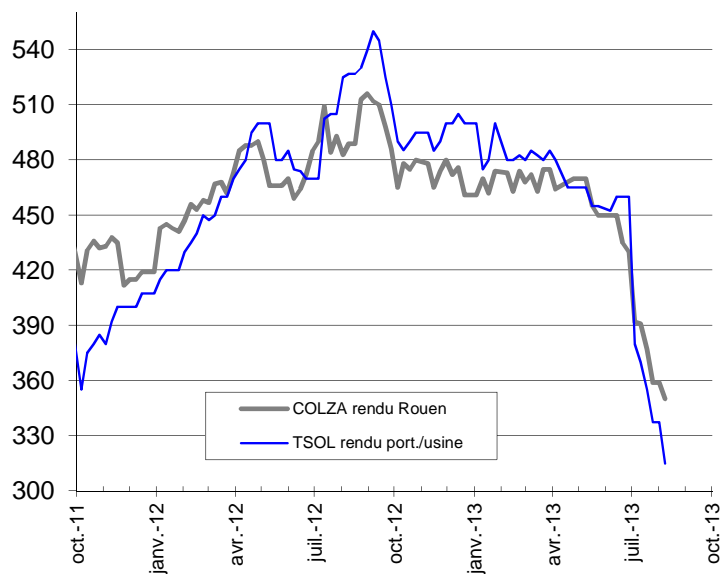
Taux de change

US Dollar (\$/€)

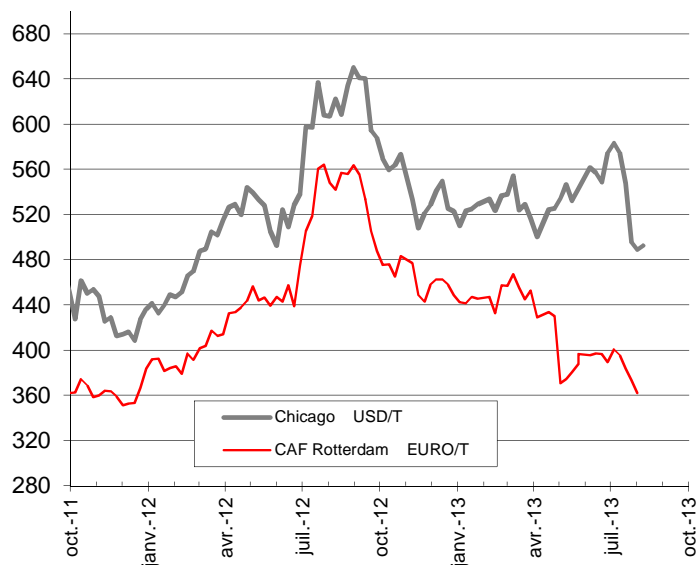
01-août	08-août
1,3236	1,3360

COTATIONS DES MARCHES OLEAGINEUX / CEREALES

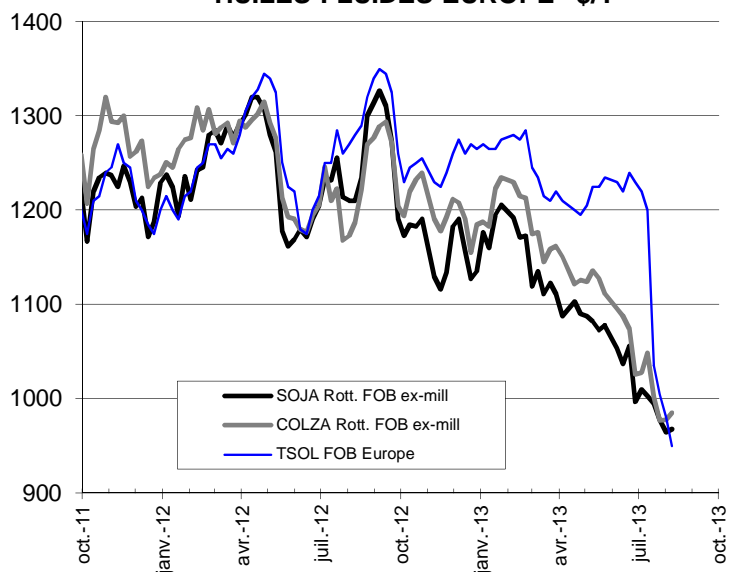
GRAINES OLEAGINEUSES EURO/T



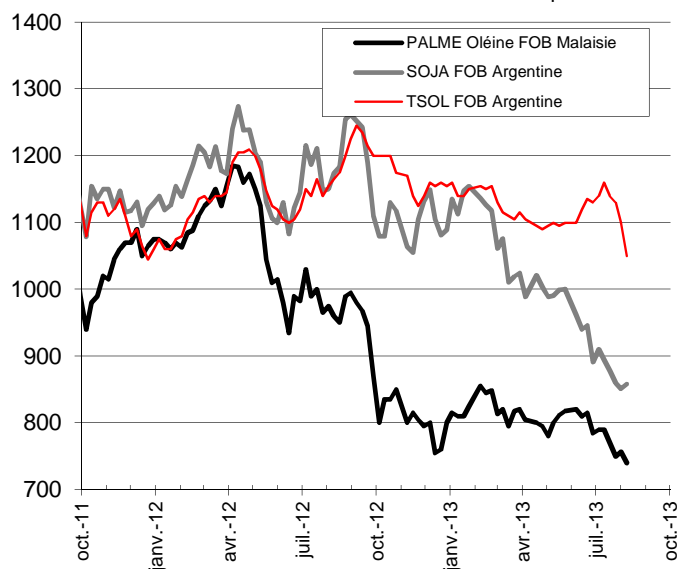
GRAINES DE SOJA



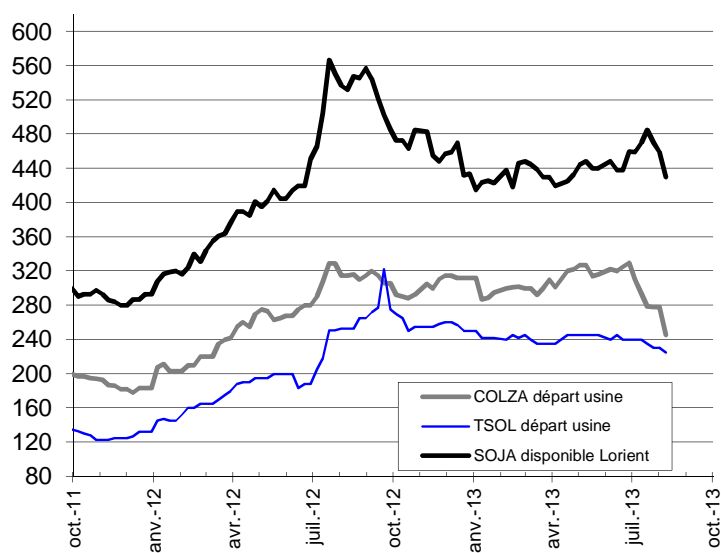
HUILES FLUIDES EUROPE \$/T



HUILES VEGETALES FOB \$/T



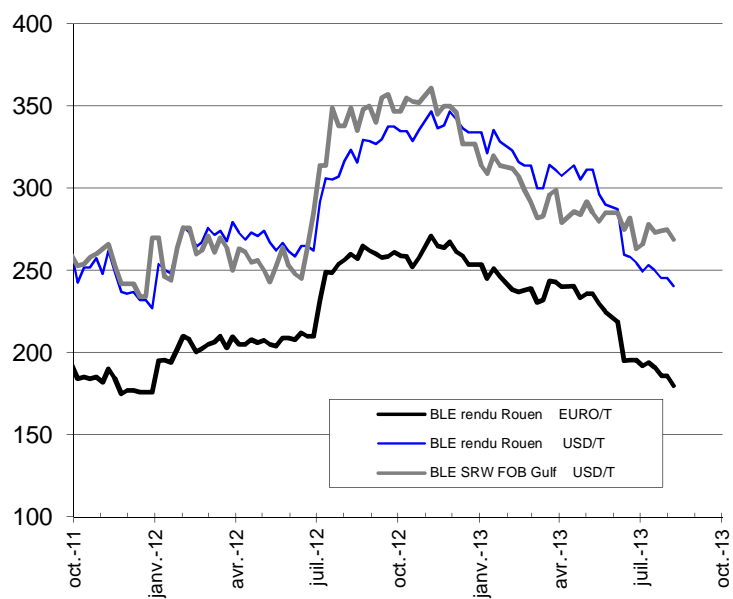
TOURTEAUX EURO/T



EURO en DOLLAR



BLÉ



MAÏS

