

Les Marchés des Oléagineux

Synthèse Hebdomadaire



n° 31-2013 du 25 juillet au 01 août 2013

Fin de la rédaction le 05 septembre 2013

Récolte 2013

MARCHE DES HUILES

Cotations huiles (\$/T)

		25-juil	01-août
Colza (Rotterdam)	sept/oct	977	978
Soja (Rotterdam)	août-oct	978	965
Soja (FOB Argentine)	août	860	851
Tournesol (FOB Europe)	oct-dec	1005	980
Tournesol (FOB Argentine)	août	1130	1100
Palme (oléine FOB Malaisie)	août	750	757

Source : Oil World

MARCHE DES TOURTEAUX

Cotations Tourteaux

		25-juil	01-août
\$/T			
Soja (48% Brésil CAF Rott)	rapproché	560	545
€/T			
Soja (Lorient)	rapproché	470	459
Colza départ usine France	juillet	278	278
Tournesol départ usine France		230	230

Sources : Oil World, La dépêche, SAIPOL, Courtiers

MARCHE DES GRAINES OLEAGINEUSES

Cotations Graines (€/T)

		25-juil	01-août
Colza (rendu Rouen)	août-sept	359	359
Tournesol (rendu port./usine)	oct-nov	338	338

Source : La dépêche

MARCHE A TERME DE CHICAGO

Cotations Soja Chicago (\$/t)

		25-juil	01-août
Graine	août	496	489
Huile	août	961	934
Tourteaux	août	474	454

Source : CBOT

AUTRES MARCHES

Cotations produits pétroliers

<i>rapproché</i>	25-juil	01-août
Brut IPE	107,2	109,0
Gazole IPE	910,5	923,8

Source : ICE

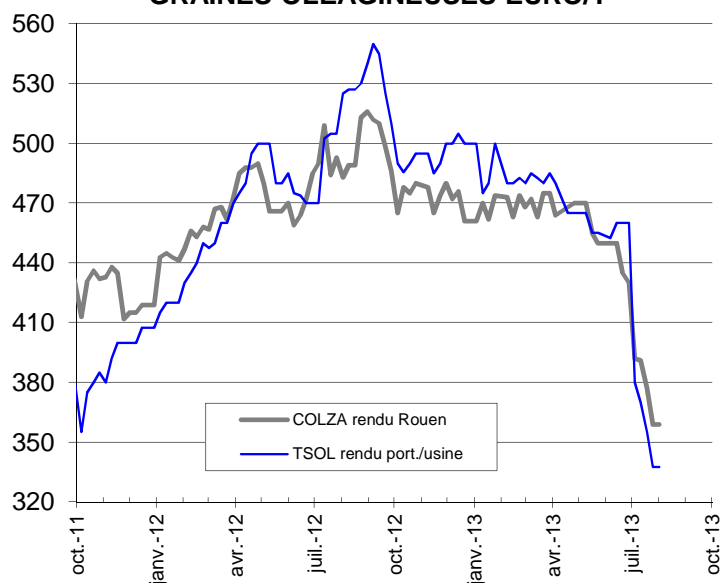
Taux de change

US Dollar (\$/€)

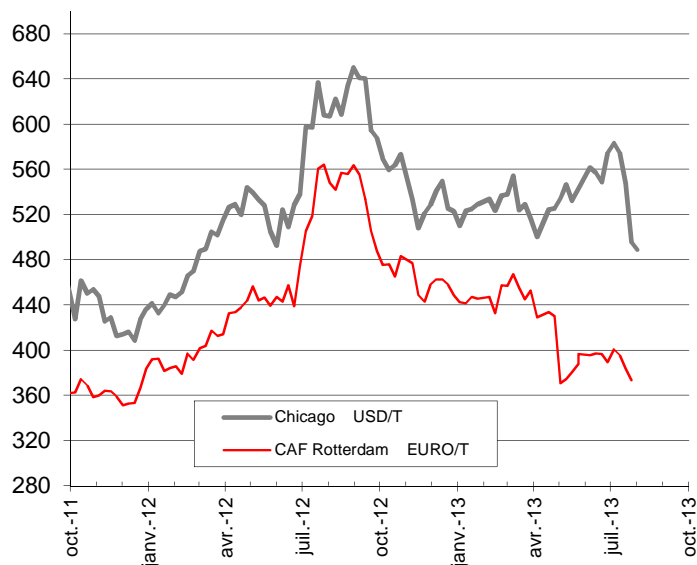
25-juil	01-août
1,3202	1,3236

COTATIONS DES MARCHES OLEAGINEUX / CEREALES

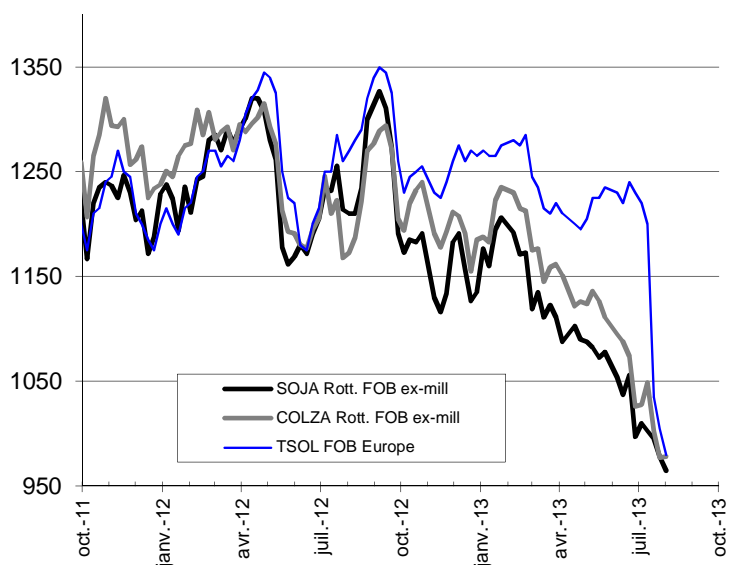
GRAINES OLEAGINEUSES EURO/T



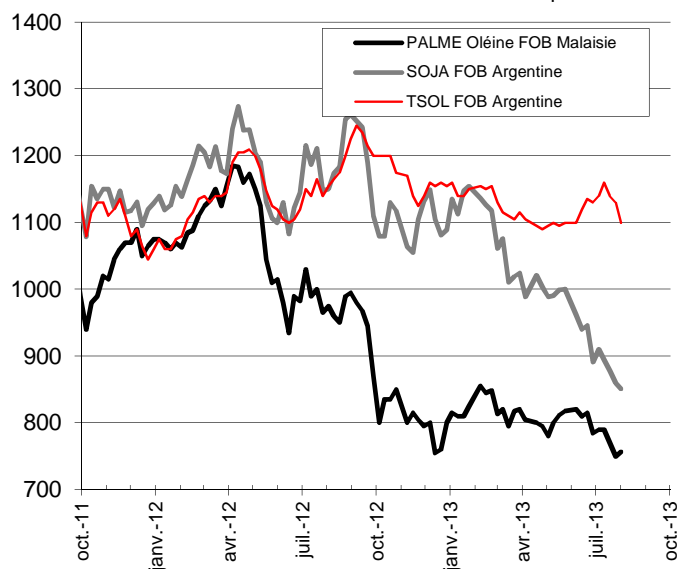
GRAINES DE SOJA



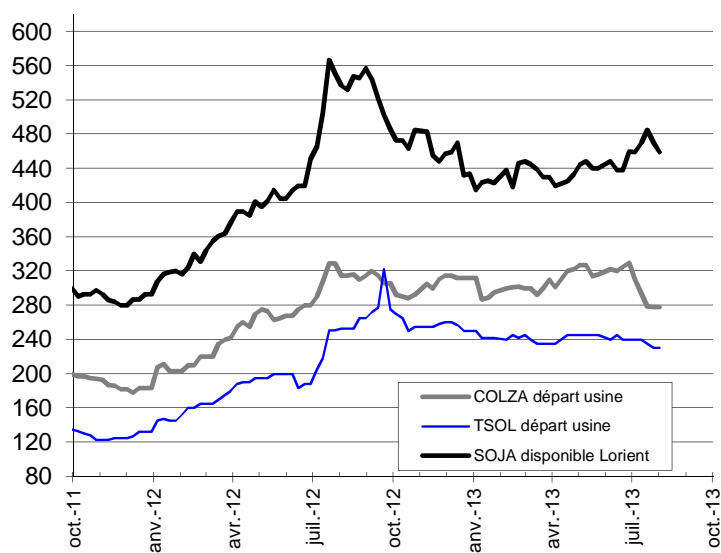
HUILES FLUIDES EUROPE \$/T



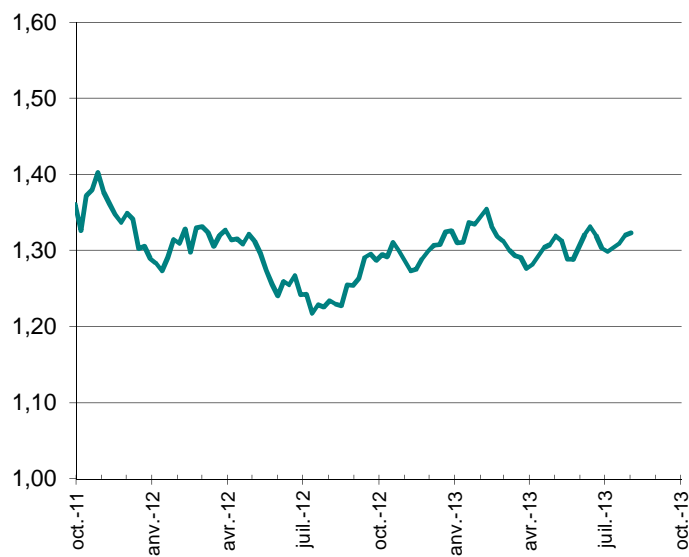
HUILES VEGETALES FOB \$/T



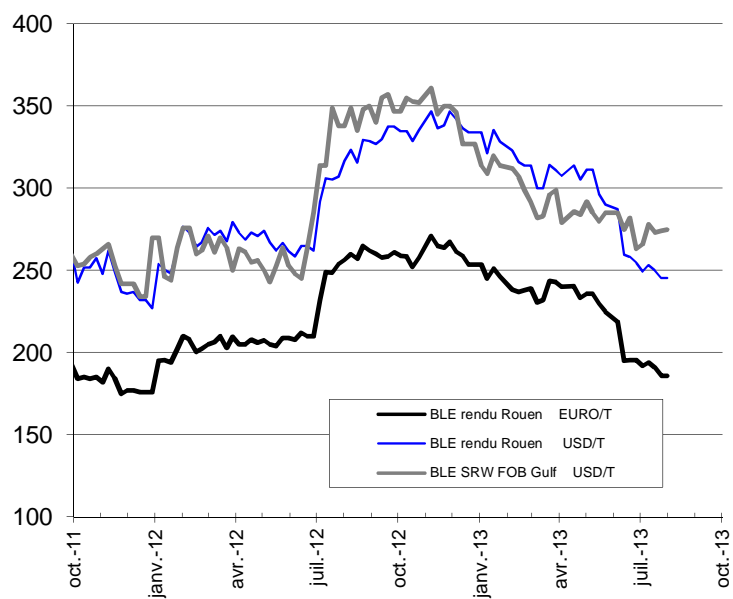
TOURTEAUX EURO/T



EURO en DOLLAR



BLÉ



MAÏS

