

Les Marchés des Oléagineux

Synthèse Hebdomadaire



n° 30-2013 du 18 au 25 juillet 2013

Fin de la rédaction le 05 septembre 2013

Récolte 2013

MARCHE DES HUILES

Cotations huiles (\$/T)

		18-juil	25-juil
Colza (Rotterdam)	août/oct	1002	977
Soja (Rotterdam)	août-oct	995	978
Soja (FOB Argentine)	août	878	860
Tournesol (FOB Europe)	oct-dec	1035	1005
Tournesol (FOB Argentine)	juil-août	1140	1130
Palme (oléine FOB Malaisie)	août	770	750

Source : Oil World

MARCHE DES TOURTEAUX

Cotations Tourteaux

		18-juil	25-juil
\$/T			
Soja (48% Brésil CAF Rott)	rapproché	562	560
€/T			
Soja (Lorient)	rapproché	485	470
Colza départ usine France	juillet	279	278
Tournesol départ usine France		235	230

Sources : Oil World, La dépêche, SAIPOL, Courtiers

MARCHE DES GRAINES OLEAGINEUSES

Cotations Graines (€/T)

		18-juil	25-juil
Colza (rendu Rouen)	août-sept	377	359
Tournesol (rendu port./usine)	oct-nov	355	338

Source : La dépêche

MARCHE A TERME DE CHICAGO

Cotations Soja Chicago (\$/t)

		18-juil	25-juil
Graine	août	548	496
Huile	août	1003	961
Tourteaux	août	532	474

Source : CBOT

AUTRES MARCHES

Cotations produits pétroliers

<i>rapproché</i>	18-juil	25-juil
Brut IPE	108,1	107,2
Gazole IPE	925,8	910,5

Source : ICE

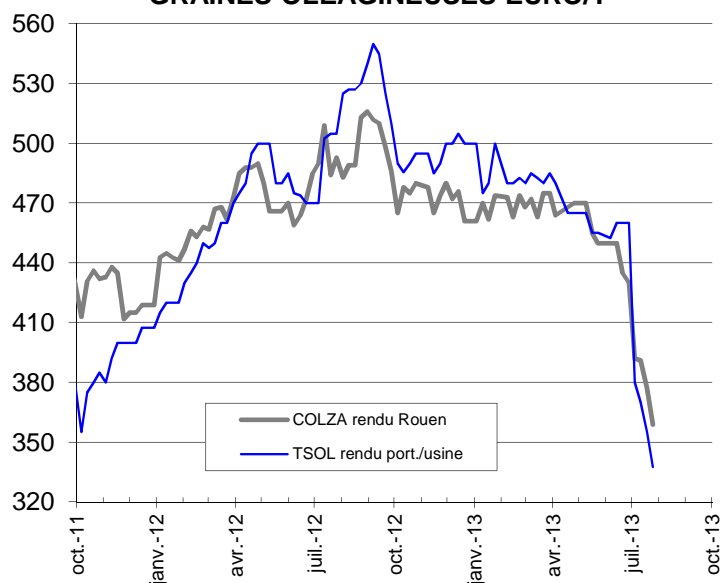
Taux de change

US Dollar (\$/€)

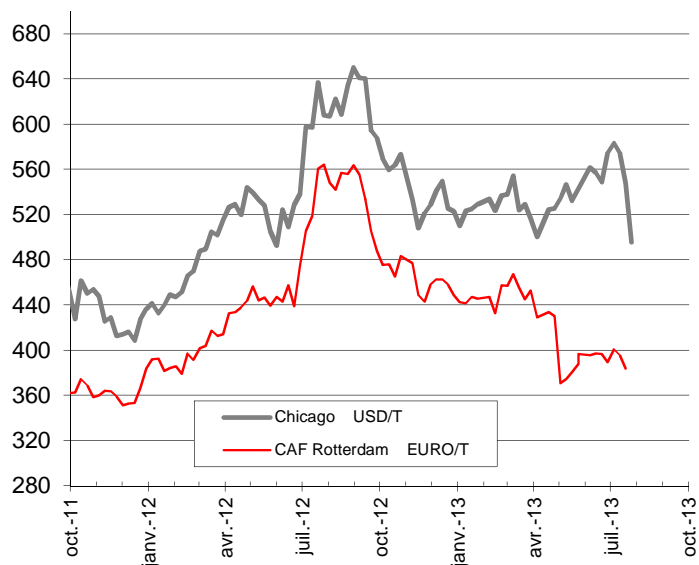
18-juil	25-juil
1,3093	1,3202

COTATIONS DES MARCHES OLEAGINEUX / CEREALES

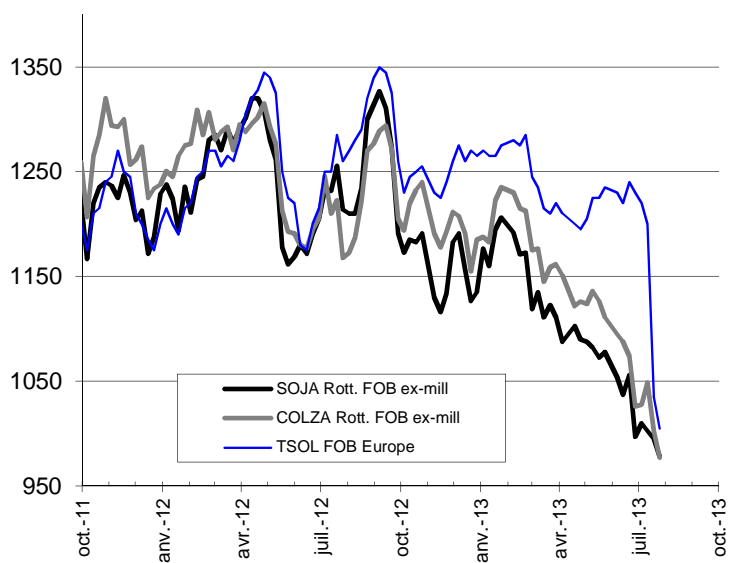
GRAINES OLEAGINEUSES EURO/T



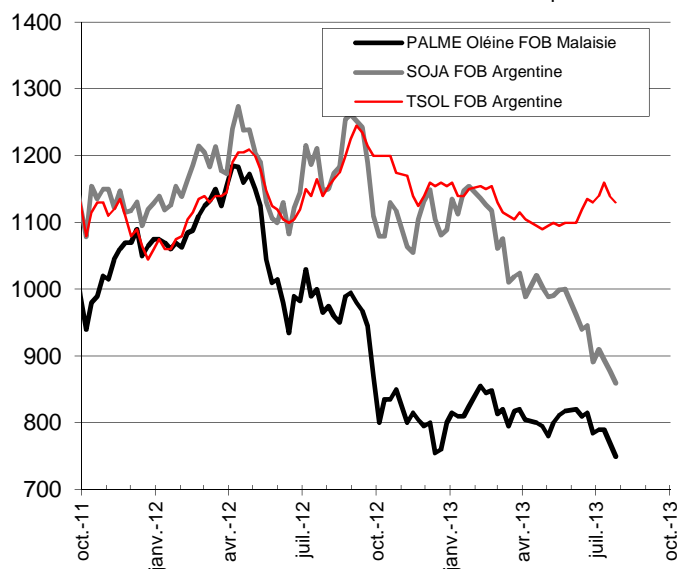
GRAINES DE SOJA



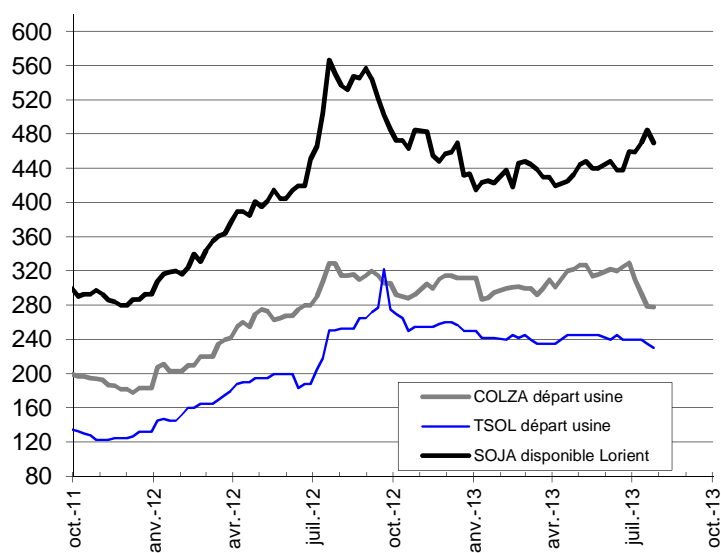
HUILES FLUIDES EUROPE \$/T



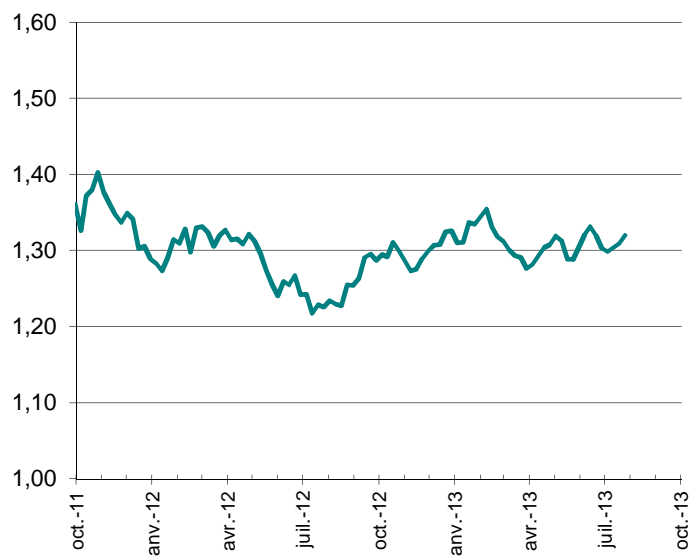
HUILES VEGETALES FOB \$/T



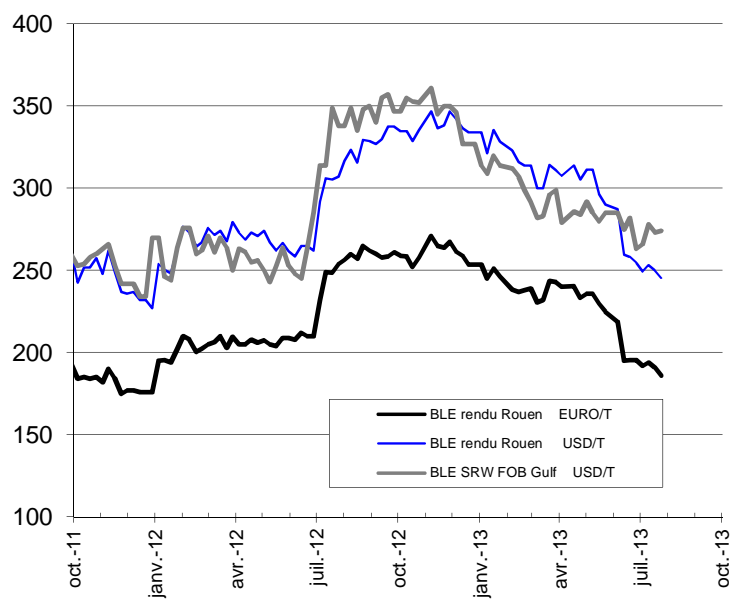
TOURTEAUX EURO/T



EURO en DOLLAR



BLÉ



MAÏS

