

# Les Marchés des Oléagineux

## Synthèse Hebdomadaire



n° 29-2013 du 11 au 18 juillet 2013

Fin de la rédaction le 05 septembre 2013

### Récolte 2013

## MARCHE DES HUILES

### Cotations huiles (\$/T)

		11-juil	18-juil
Colza (Rotterdam)	août/oct	1049	1002
Soja (Rotterdam)	août-oct	1003	995
Soja (FOB Argentine)	juillet	895	878
Tournesol (FOB Europe)	oct-dec	1200	1035
Tournesol (FOB Argentine)	juil-août	1160	1140
Palme (oléine FOB Malaisie)	août	790	770

Source : Oil World

## MARCHE DES TOURTEAUX

### Cotations Tourteaux

		11-juil	18-juil
<b>\$/T</b>			
Soja (48% Brésil CAF Rott)	rapproché	529	562
<b>€/T</b>			
Soja (Lorient)	rapproché	470	485
Colza départ usine France	juillet	294	279
Tournesol départ usine France		240	235

Sources : Oil World, La dépêche, SAIPOL, Courtiers

## MARCHE DES GRAINES OLEAGINEUSES

### Cotations Graines (€/T)

		11-juil	18-juil
Colza (rendu Rouen)	juillet-août	391	377
Tournesol (rendu port./usine)	sept-oct	370	355

Source : La dépêche

## **MARCHE A TERME DE CHICAGO**

### **Cotations Soja Chicago (\$/t)**

		11-juil	18-juil
Graine	août	574	548
Huile	août	1016	1003
Tourteaux	août	590	532

**Source : CBOT**

## **AUTRES MARCHES**

### **Cotations produits pétroliers**

<i>rapproché</i>	11-juil	18-juil
Brut IPE	108,8	108,1
Gazole IPE	916,3	925,8

**Source : ICE**

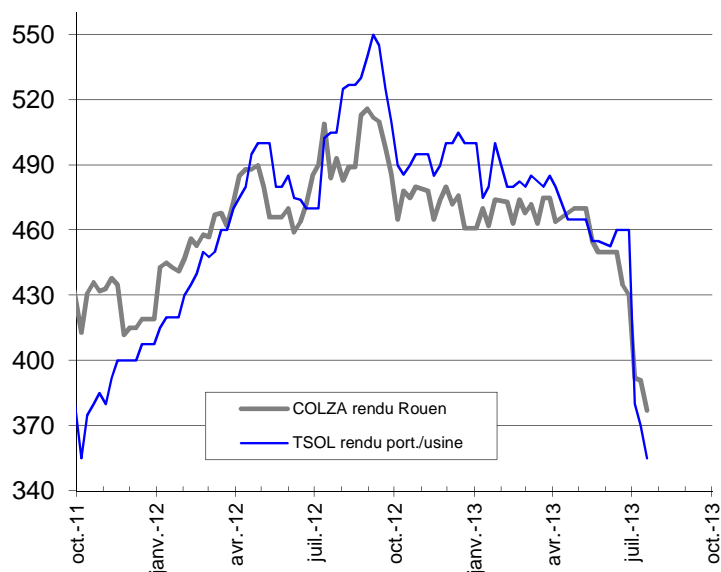
### **Taux de change**

#### **US Dollar (\$/€)**

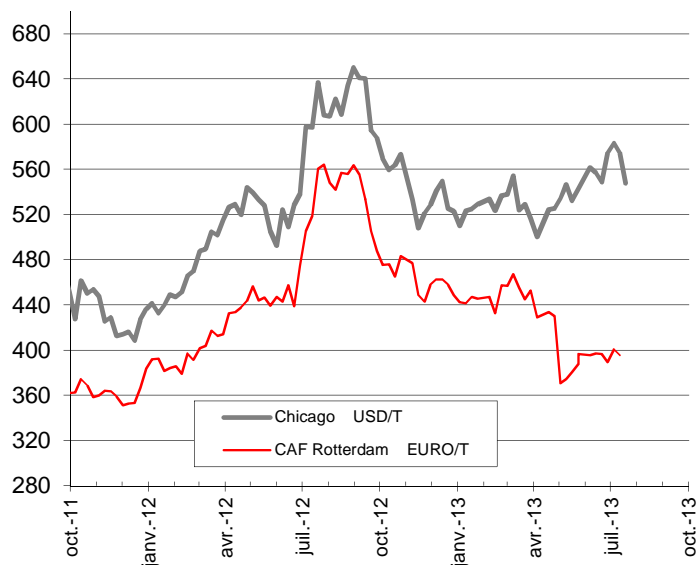
11-juil	18-juil
1,3044	1,3093

# COTATIONS DES MARCHES OLEAGINEUX / CEREALES

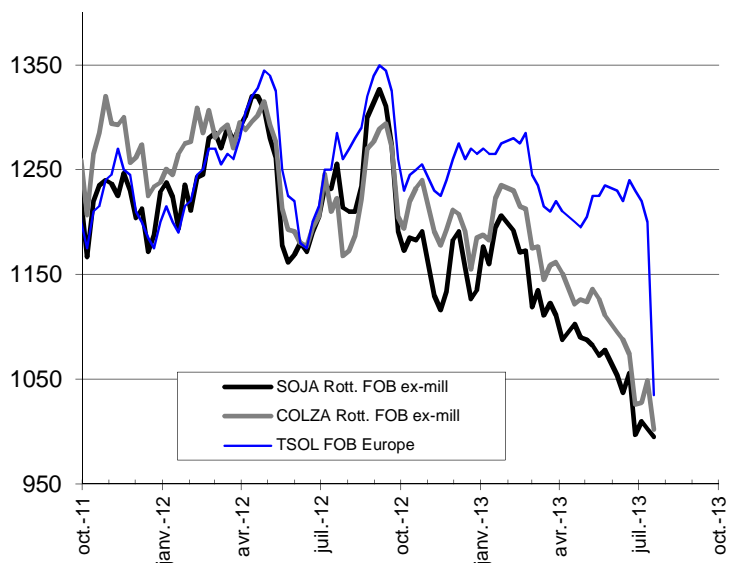
## GRAINES OLEAGINEUSES EURO/T



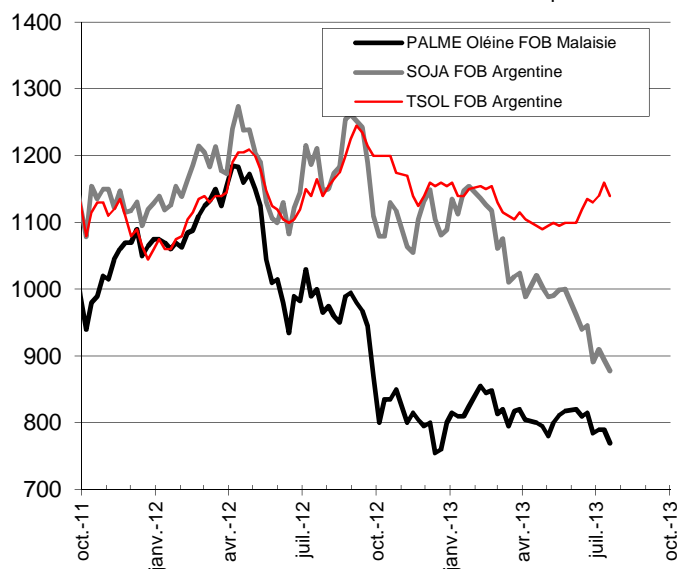
## GRAINES DE SOJA



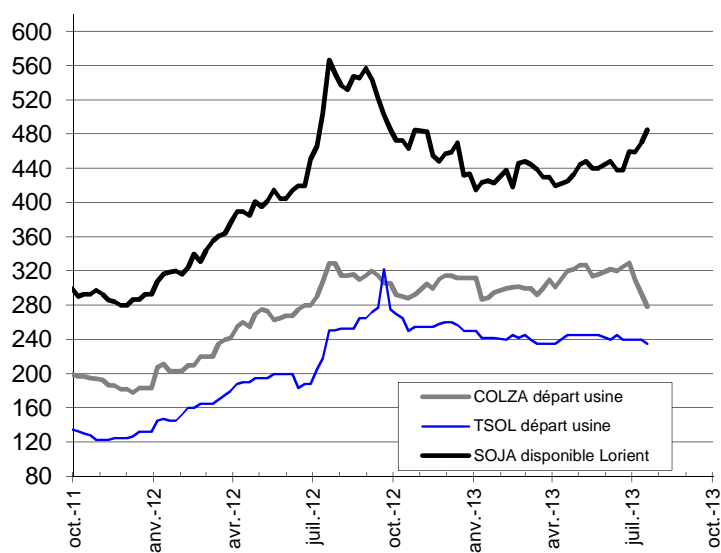
## HUILES FLUIDES EUROPE \$/T



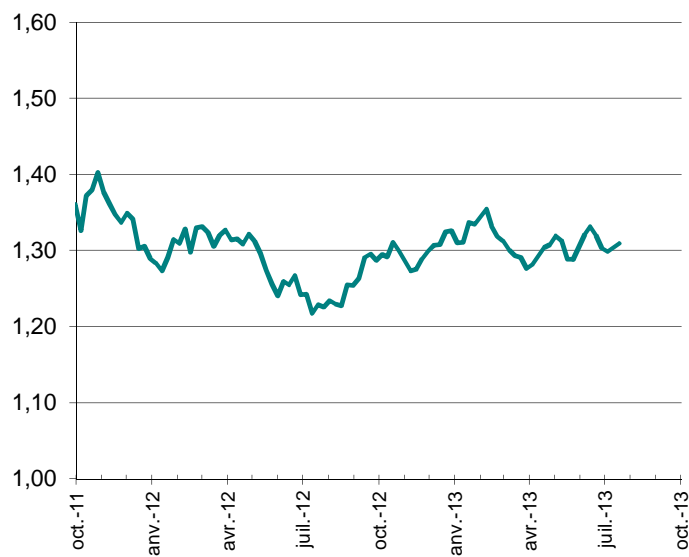
## HUILES VEGETALES FOB \$/T



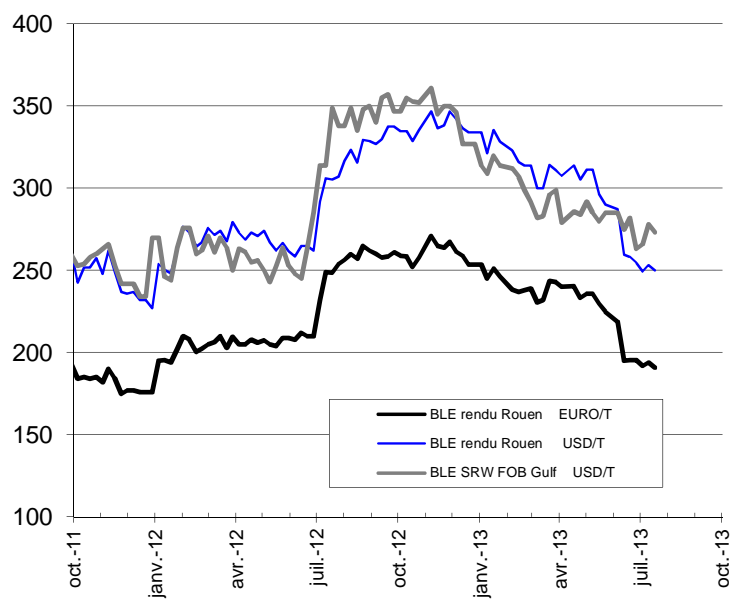
## TOURTEAUX EURO/T



## EURO en DOLLAR



## BLÉ



## MAÏS

