

# Les Marchés des Oléagineux

## Synthèse Hebdomadaire



n° 28-2013 du 04 au 11 juillet 2013

Fin de la rédaction le 05 septembre 2013

### Récolte 2013

## MARCHE DES HUILES

### Cotations huiles (\$/T)

		04-juil	11-juil
Colza (Rotterdam)	août/oct	1028	1049
Soja (Rotterdam)	août-oct	1010	1003
Soja (FOB Argentine)	juillet	910	895
Tournesol (FOB Europe)	août-sept	1220	1200
Tournesol (FOB Argentine)	juil-août	1140	1160
Palme (oléine FOB Malaisie)	août	790	790

Source : Oil World

## MARCHE DES TOURTEAUX

### Cotations Tourteaux

		04-juil	11-juil
<b>\$/T</b>			
Soja (48% Brésil CAF Rott)	rapproché	549	529
<b>€/T</b>			
Soja (Lorient)	rapproché	459	470
Colza départ usine France	juillet	310	294
Tournesol départ usine France		240	240

Sources : Oil World, La dépêche, SAIPOL, Courtiers

## MARCHE DES GRAINES OLEAGINEUSES

### Cotations Graines (€/T)

		04-juil	11-juil
Colza (rendu Rouen)	août-sept	392	391
Tournesol (rendu port./usine)	sept-oct	380	370

Source : La dépêche

## **MARCHE A TERME DE CHICAGO**

### **Cotations Soja Chicago (\$/t)**

		04-juil	11-juil
Graine	juillet	583	574
Huile	juillet	1041	1016
Tourteaux	juillet	539	590

**Source : CBOT**

## **AUTRES MARCHES**

### **Cotations produits pétroliers**

<i>rapproché</i>	04-juil	11-juil
Brut IPE	107,2	108,8
Gazole IPE	911,8	916,3

**Source : ICE**

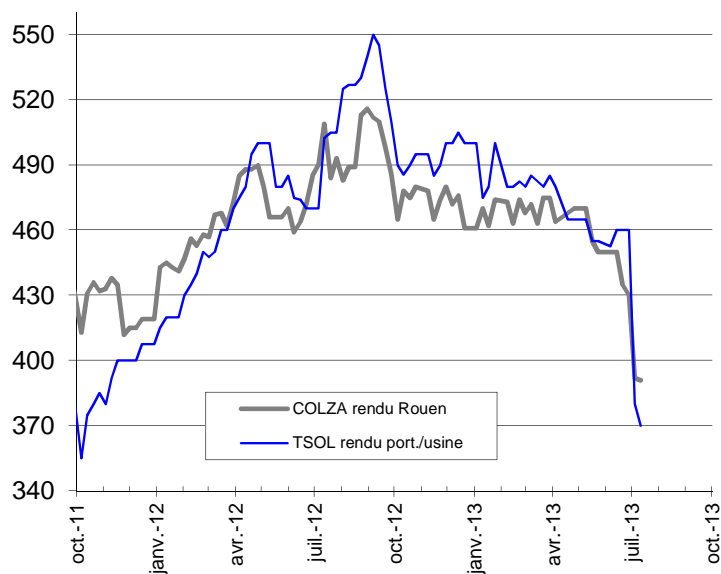
### **Taux de change**

#### **US Dollar (\$/€)**

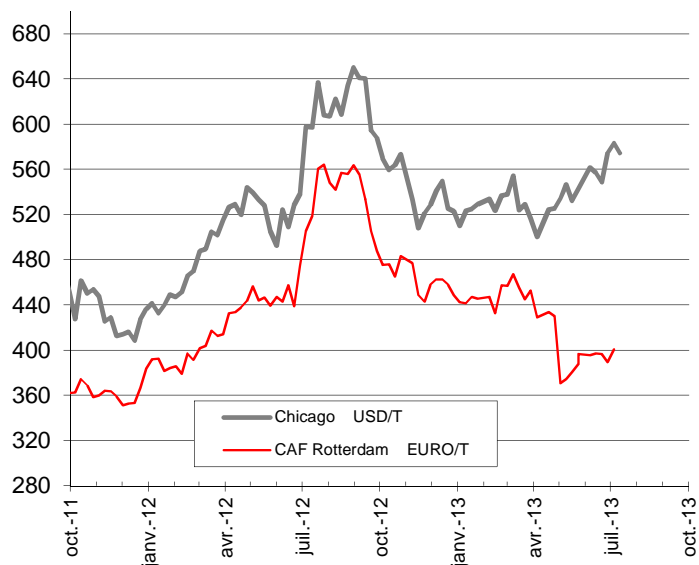
04-juil	11-juil
1,2984	1,3044

# COTATIONS DES MARCHES OLEAGINEUX / CEREALES

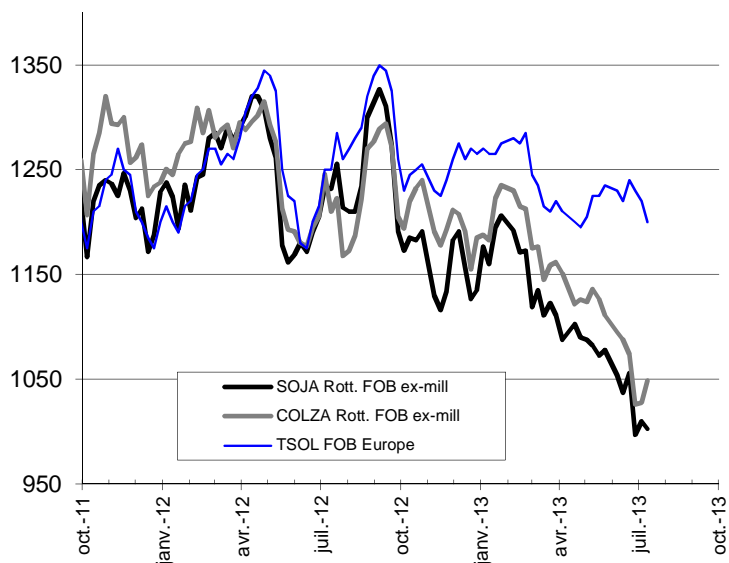
## GRAINES OLEAGINEUSES EURO/T



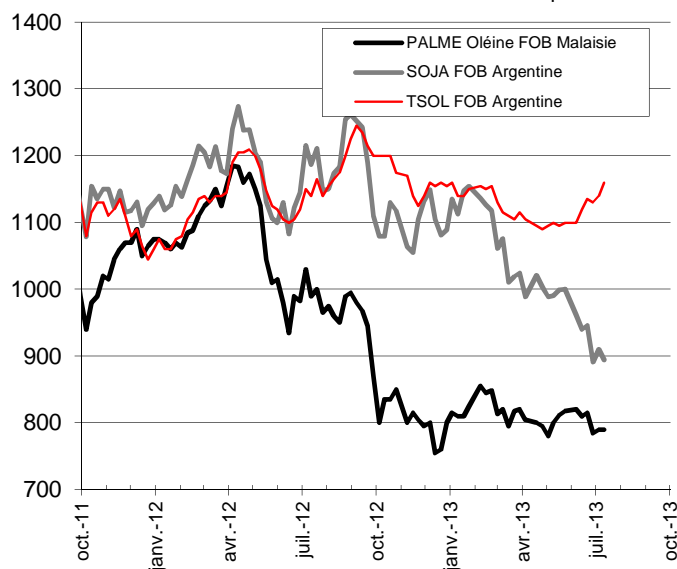
## GRAINES DE SOJA



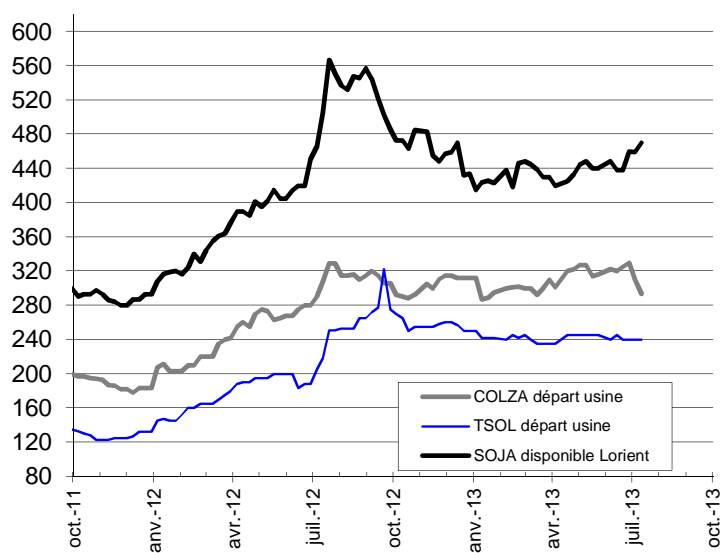
## HUILES FLUIDES EUROPE \$/T



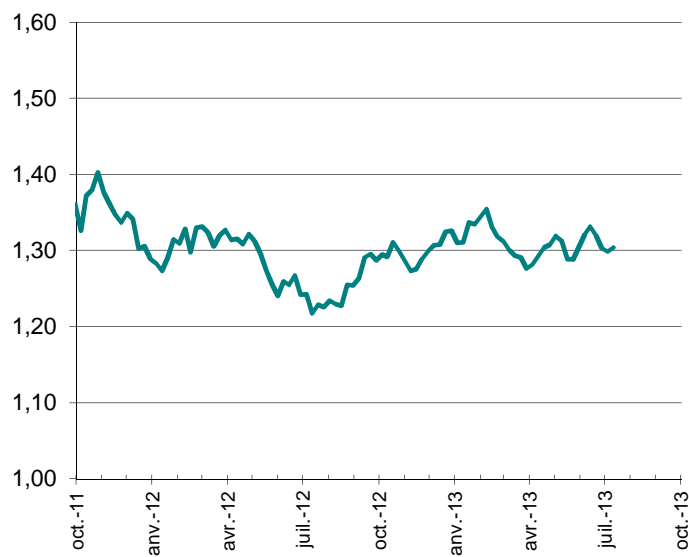
## HUILES VEGETALES FOB \$/T



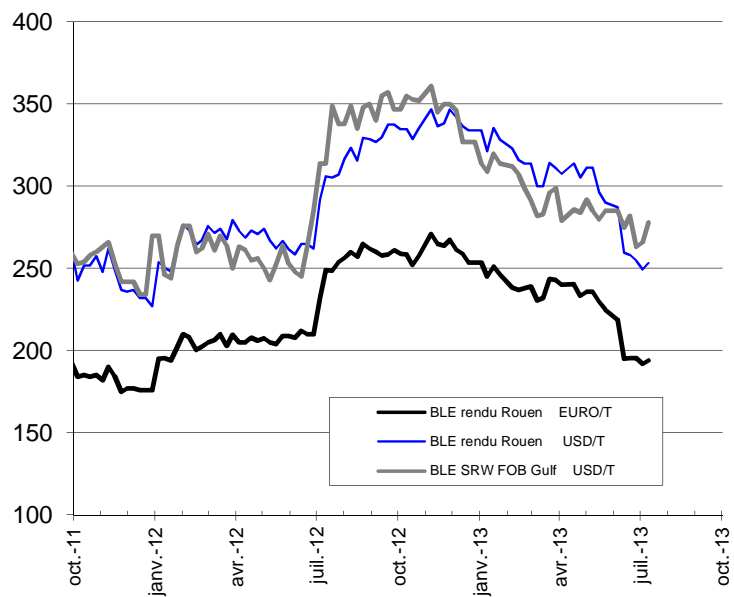
## TOURTEAUX EURO/T



## EURO en DOLLAR



## BLÉ



## MAÏS

