

Les Marchés des Oléagineux

Synthèse Hebdomadaire



n° 27-2013 du 27 juin au 04 juillet 2013

Fin de la rédaction le 03 juillet 2013

Récolte 2013

MARCHE DES HUILES

Cotations huiles (\$/T)

		27-juin	04-juil
Colza (Rotterdam)	août/oct	1026	1028
Soja (Rotterdam)	juillet	997	1010
Soja (FOB Argentine)	juillet	891	910
Tournesol (FOB Europe)	août-sept	1230	1220
Tournesol (FOB Argentine)	juil-août	1130	1140
Palme (oléine FOB Malaisie)	juillet	785	790

Source : Oil World

MARCHE DES TOURTEAUX

Cotations Tourteaux

		27-juin	04-juil
\$/T			
Soja (48% Brésil CAF Rott)	rapproché	552	549
€/T			
Soja (Lorient)	rapproché	460	459
Colza départ usine France	juillet	330	310
Tournesol départ usine France		240	240

Sources : Oil World, La dépêche, SAIPOL, Courtiers

MARCHE DES GRAINES OLEAGINEUSES

Cotations Graines (€/T)

		27-juin	04-juil
Colza (rendu Rouen)	août-sept	430	392
Tournesol (rendu port./usine)	sept-oct	460	380

Source : La dépêche

MARCHE A TERME DE CHICAGO

Cotations Soja Chicago (\$/t)

		27-juin	04-juil
Graine	juillet	575	583
Huile	juillet	1023	1041
Tourteaux	juillet	540	539

Source : CBOT

AUTRES MARCHES

Cotations produits pétroliers

<i>rapproché</i>	27-juin	04-juil
Brut IPE	102,2	107,2
Gazole IPE	883,3	911,8

Source : ICE

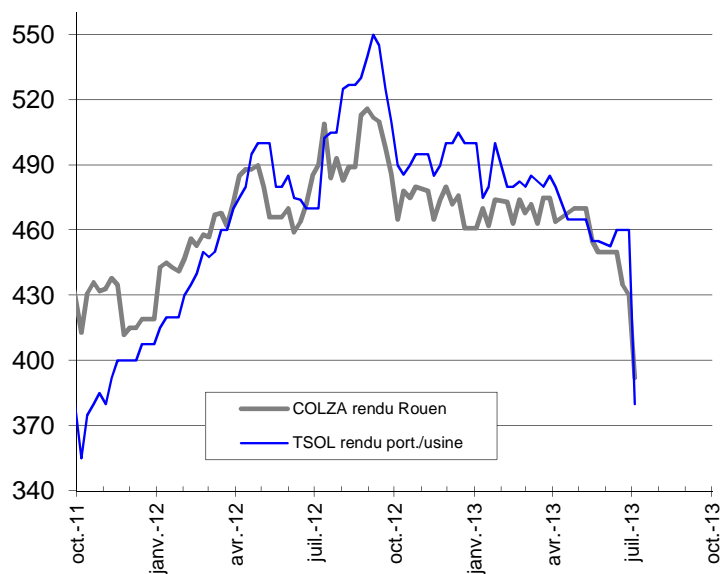
Taux de change

US Dollar (\$/€)

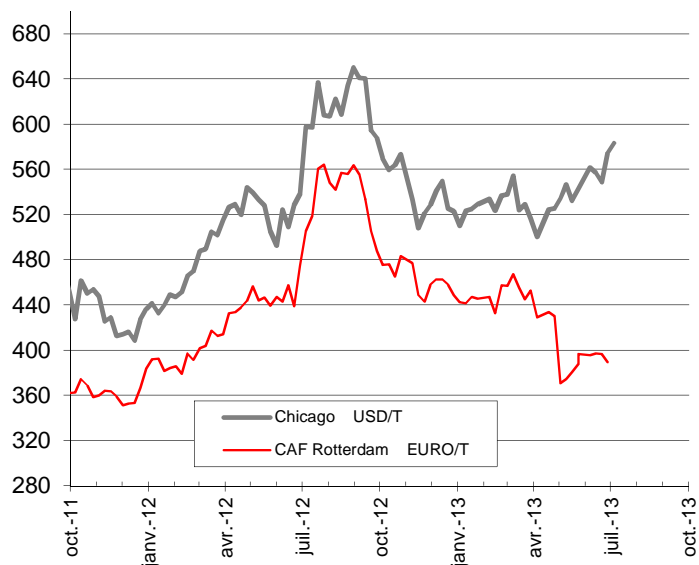
27-juin	04-juil
1,3032	1,2984

COTATIONS DES MARCHES OLEAGINEUX / CEREALES

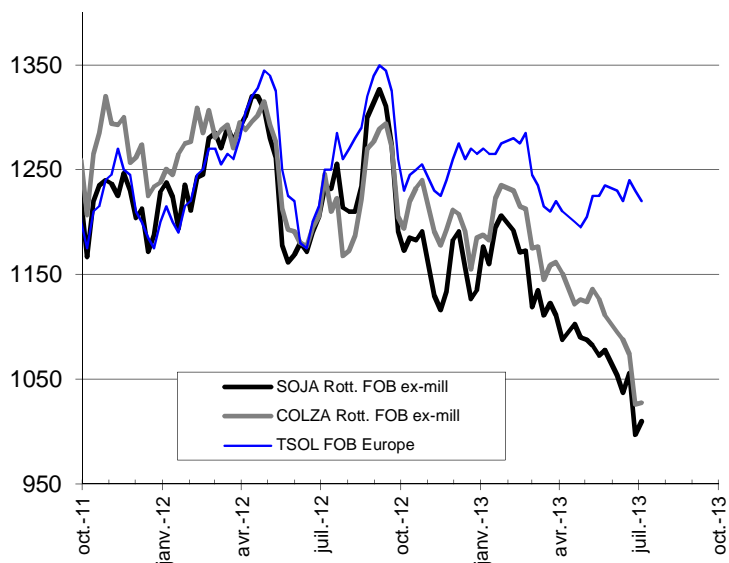
GRAINES OLEAGINEUSES EURO/T



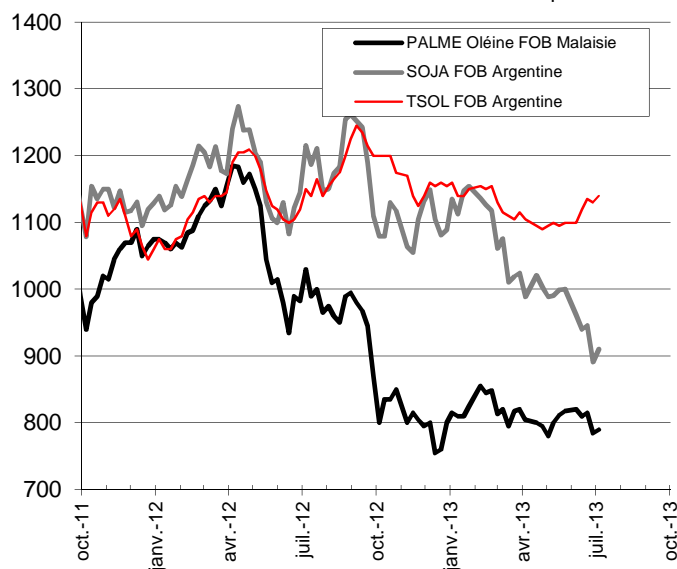
GRAINES DE SOJA



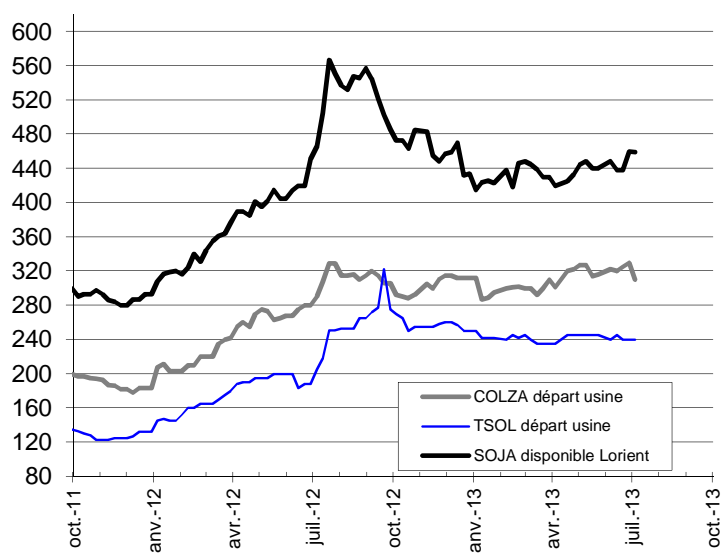
HUILES FLUIDES EUROPE \$/T



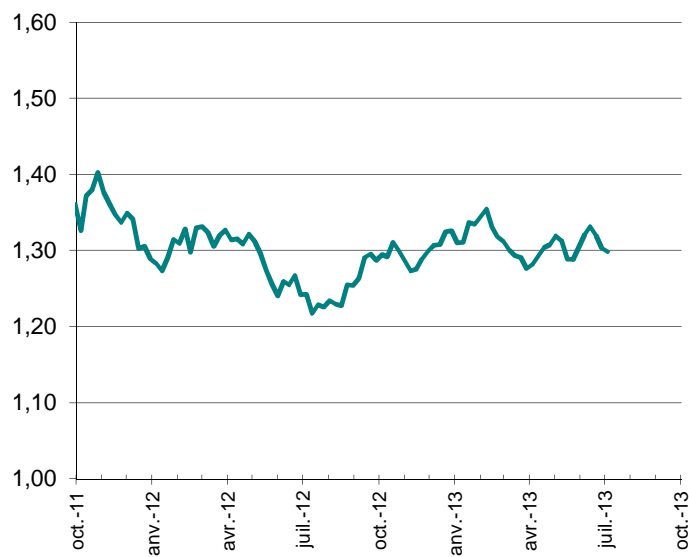
HUILES VEGETALES FOB \$/T



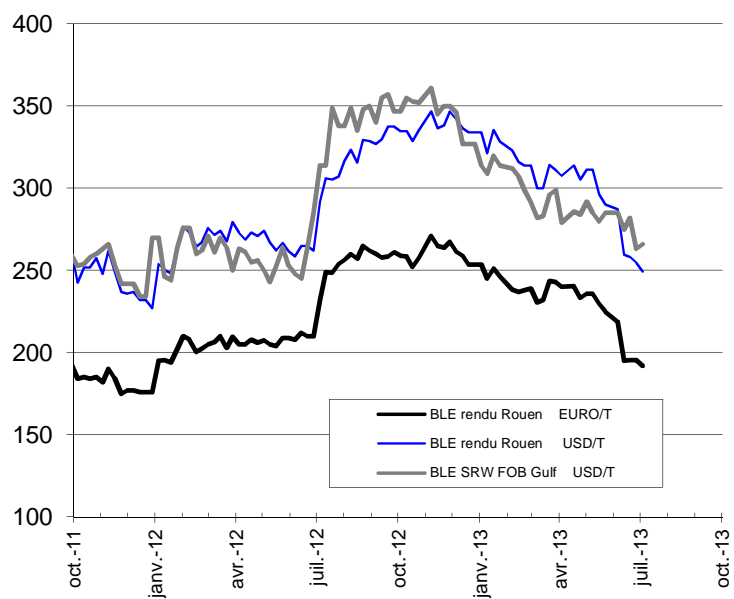
TOURTEAUX EURO/T



EURO en DOLLAR



BLÉ



MAÏS

