

Les Marchés des Oléagineux

Synthèse Hebdomadaire



n° 26-2013 du 20 au 27 juin 2013
Fin de la rédaction le 03 juillet 2013

MARCHE DES HUILES

Cotations huiles (\$/T)

		20-juin	27-juin
Colza (Rotterdam)	août/oct	1074	1026
Soja (Rotterdam)	juillet	1056	997
Soja (FOB Argentine)	juillet	946	891
Tournesol (FOB Europe)	juil-sept	1240	1230
Tournesol (FOB Argentine)	juin-juillet	1135	1130
Palme (oléine FOB Malaisie)	juillet	815	785

Source : Oil World

MARCHE DES TOURTEAUX

Cotations Tourteaux

		20-juin	27-juin
\$/T			
Soja (48% Brésil CAF Rott)	rapproché	554	552
€/T			
Soja (Lorient)	rapproché	438	460
Colza départ usine France	juin	325	330
Tournesol départ usine France		240	240

Sources : Oil World, La dépêche, SAIPOL, Courtiers

MARCHE DES GRAINES OLEAGINEUSES

Cotations Graines (€/T)

		20-juin	27-juin
Colza (rendu Rouen)	juin	435	430
Tournesol (rendu port./usine)	juil-août	460	460

Source : La dépêche

MARCHE A TERME DE CHICAGO

Cotations Soja Chicago (\$/t)

		20-juin	27-juin
Graine	juillet	549	575
Huile	juillet	1059	1023
Tourteaux	juillet	494	540

Source : CBOT

AUTRES MARCHES

Cotations produits pétroliers

<i>rapproché</i>	20-juin	27-juin
Brut IPE	100,9	102,2
Gazole IPE	858,5	883,3

Source : ICE

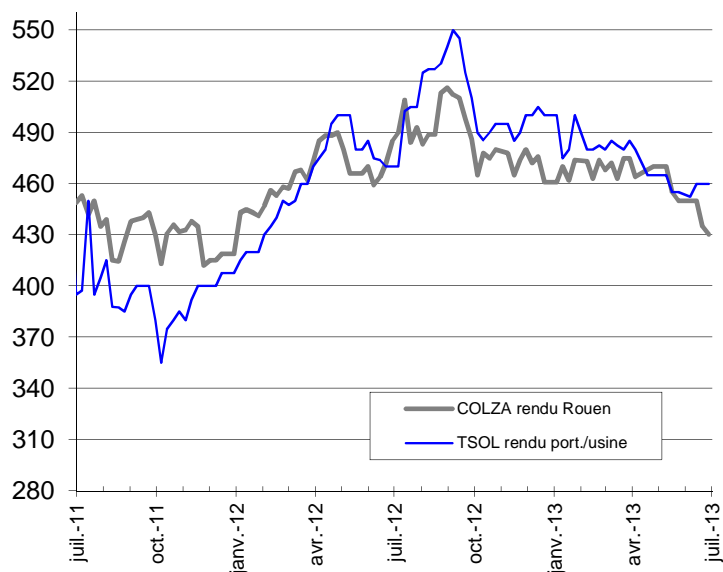
Taux de change

US Dollar (\$/€)

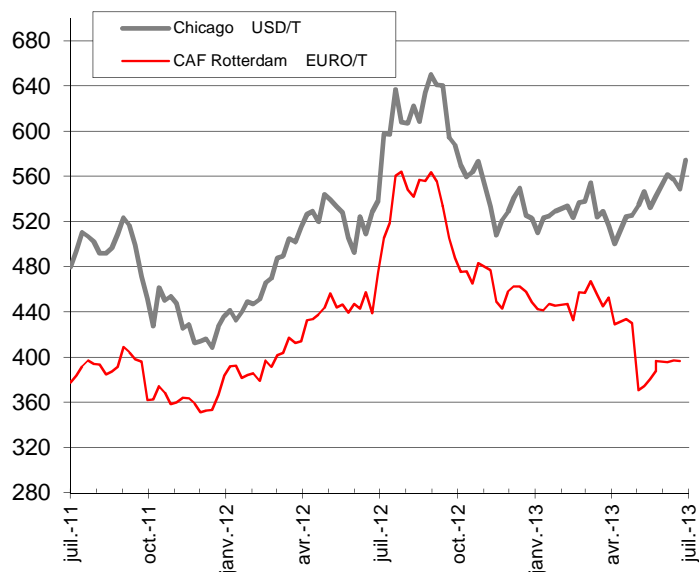
20-juin	27-juin
1,3200	1,3032

COTATIONS DES MARCHES OLEAGINEUX / CEREALES

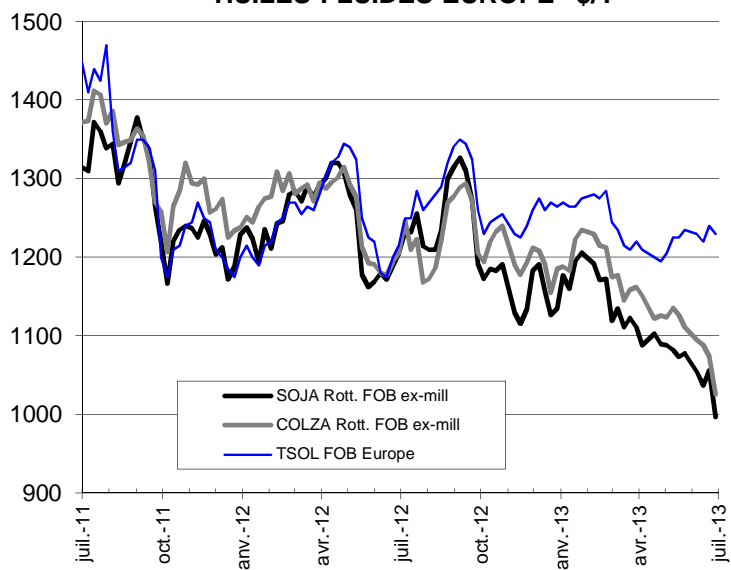
GRAINES OLEAGINEUSES EURO/T



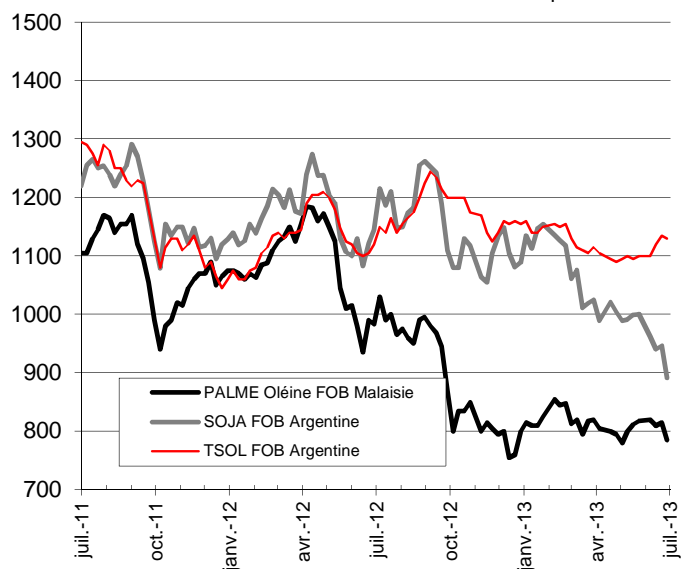
GRAINES DE SOJA



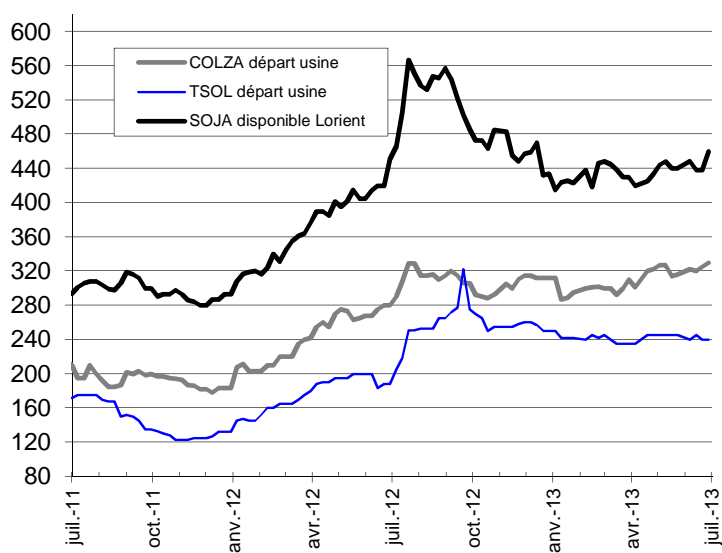
HUILES FLUIDES EUROPE \$/T



HUILES VEGETALES FOB \$/T



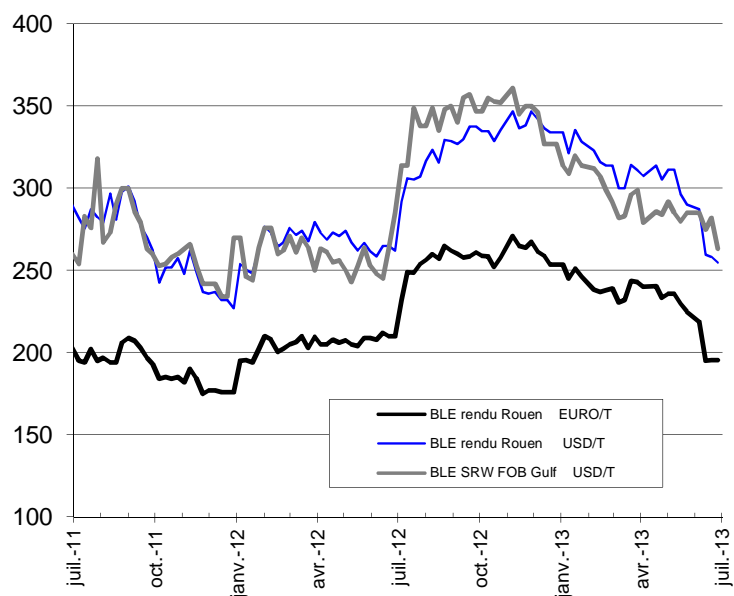
TOURTEAUX EURO/T



EURO en DOLLAR



BLÉ



MAÏS

