

Les Marchés des Oléagineux

Synthèse Hebdomadaire



n° 25-2013 du 13 au 20 juin 2013

Fin de la rédaction le 27 juin 2013

MARCHE DES HUILES

Cotations huiles (\$/T)

		13-juin	20-juin
Colza (Rotterdam)	août/oct	1088	1074
Soja (Rotterdam)	juillet	1037	1056
Soja (FOB Argentine)	juin	940	946
Tournesol (FOB Europe)	juil-sept	1220	1240
Tournesol (FOB Argentine)	juin-juillet	1120	1135
Palme (oléine FOB Malaisie)	juillet	810	815

Source : Oil World

MARCHE DES TOURTEAUX

Cotations Tourteaux

		13-juin	20-juin
\$/T			
Soja (48% Brésil CAF Rott)	rapproché	545	554
€/T			
Soja (Lorient)	rapproché	438	438
Colza départ usine France	juin	320	325
Tournesol départ usine France		245	240

Sources : Oil World, La dépêche, SAIPOL, Courtiers

MARCHE DES GRAINES OLEAGINEUSES

Cotations Graines (€/T)

		13-juin	20-juin
Colza (rendu Rouen)	juin	450	435
Tournesol (rendu port./usine)	juil-août	460	460

Source : La dépêche

MARCHE A TERME DE CHICAGO

Cotations Soja Chicago (\$/t)

		13-juin	20-juin
Graine	juillet	557	549
Huile	juillet	1069	1059
Tourteaux	juillet	497	494

Source : CBOT

AUTRES MARCHES

Cotations produits pétroliers

<i>rapproché</i>	13-juin	20-juin
Brut IPE	105,9	100,9
Gazole IPE	897,3	858,5

Source : ICE

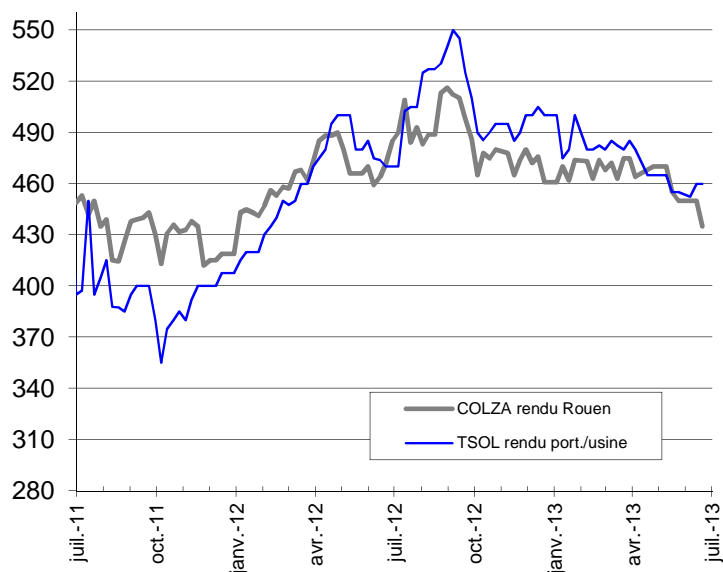
Taux de change

US Dollar (\$/€)

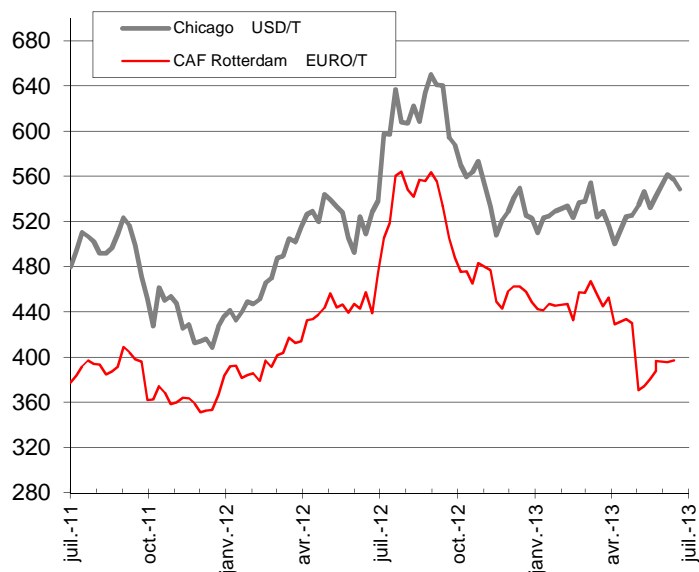
13-juin	20-juin
1,3315	1,3200

COTATIONS DES MARCHES OLEAGINEUX / CEREALES

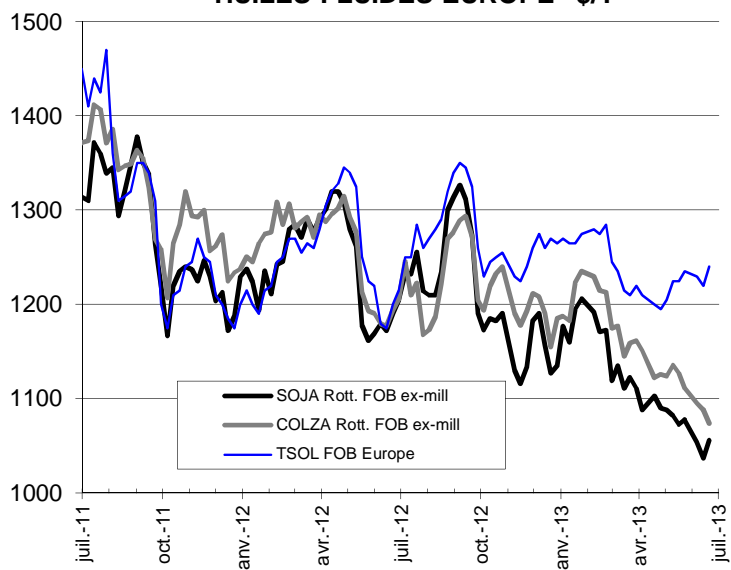
GRAINES OLEAGINEUSES EURO/T



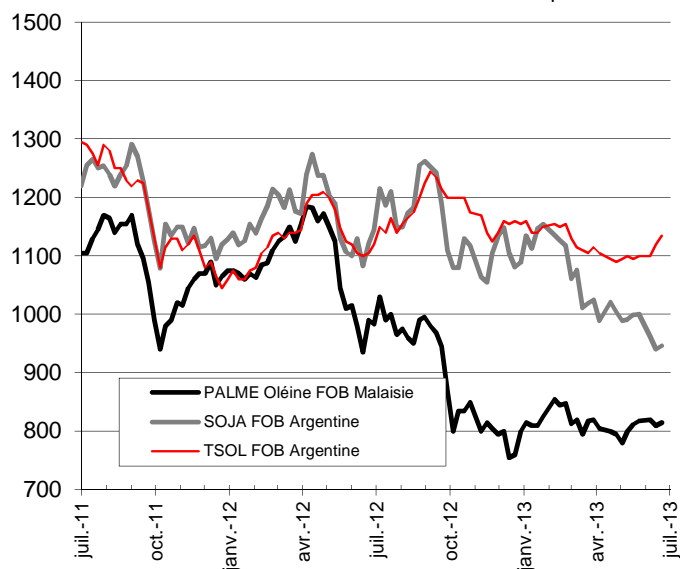
GRAINES DE SOJA



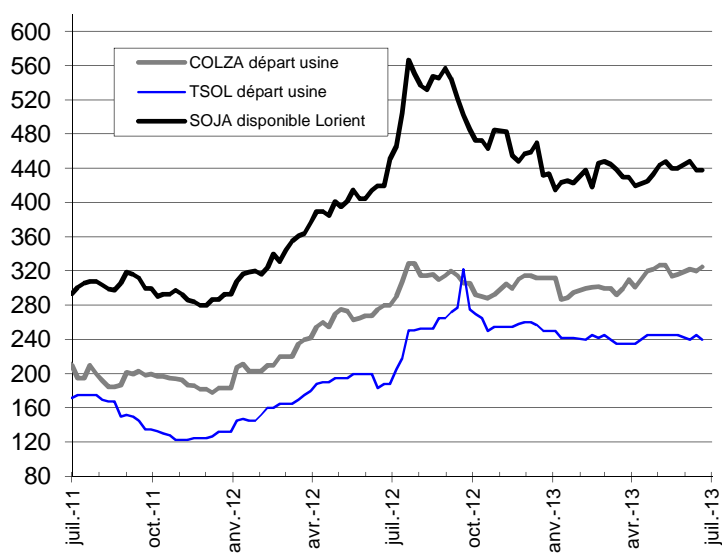
HUILES FLUIDES EUROPE \$/T



HUILES VEGETALES FOB \$/T



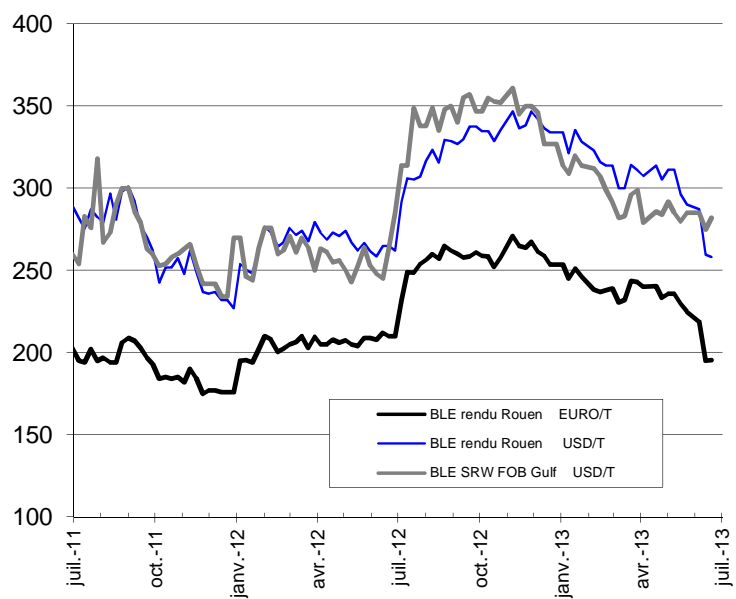
TOURTEAUX EURO/T



EURO en DOLLAR



BLÉ



MAÏS

