

Les Marchés des Oléagineux

Synthèse Hebdomadaire



n° 24-2013 du 06 au 13 juin 2013

Fin de la rédaction le 18 juin 2013

MARCHE DES HUILES

Cotations huiles (\$/T)

		06-juin	13-juin
Colza (Rotterdam)	août/oct	1095	1088
Soja (Rotterdam)	juillet	1054	1037
Soja (FOB Argentine)	juin	962	940
Tournesol (FOB Europe)	juil-sept	1230	1220
Tournesol (FOB Argentine)	juin-juillet	1100	1120
Palme (oléine FOB Malaisie)	juillet	820	810

Source : Oil World

MARCHE DES TOURTEAUX

Cotations Tourteaux

		06-juin	13-juin
\$/T			
Soja (48% Brésil CAF Rott)	rapproché	545	545
€/T			
Soja (Lorient)	rapproché	448	438
Colza départ usine France	juin	322	320
Tournesol départ usine France		240	245

Sources : Oil World, La dépêche, SAIPOL, Courtiers

MARCHE DES GRAINES OLEAGINEUSES

Cotations Graines (€/T)

		06-juin	13-juin
Colza (rendu Rouen)	juin	450	450
Tournesol (rendu port./usine)	juil-août	453	460

Source : La dépêche

MARCHE A TERME DE CHICAGO

Cotations Soja Chicago (\$/t)

		06-juin	13-juin
Graine	juillet	562	557
Huile	juillet	1070	1069
Tourteaux	juillet	499	497

Source : CBOT

AUTRES MARCHES

Cotations produits pétroliers

<i>rapproché</i>	06-juin	13-juin
Brut IPE	104,6	105,9
Gazole IPE	875,3	897,3

Source : ICE

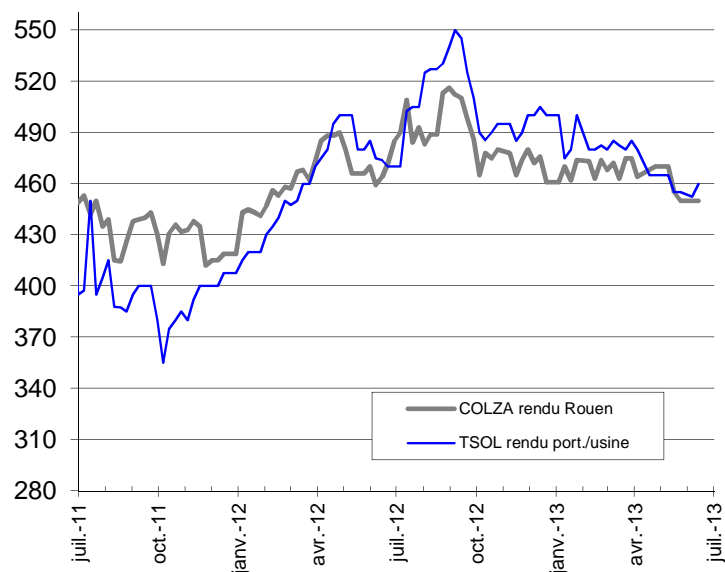
Taux de change

US Dollar (\$/€)

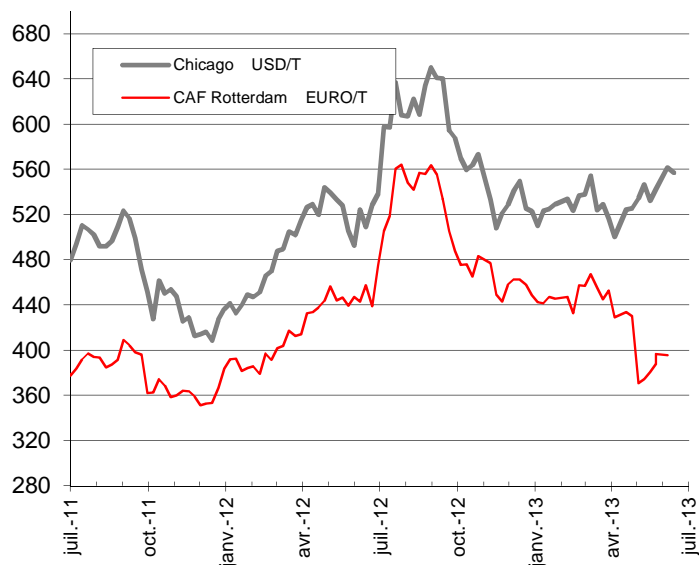
06-juin	13-juin
1,3218	1,3315

COTATIONS DES MARCHES OLEAGINEUX / CEREALES

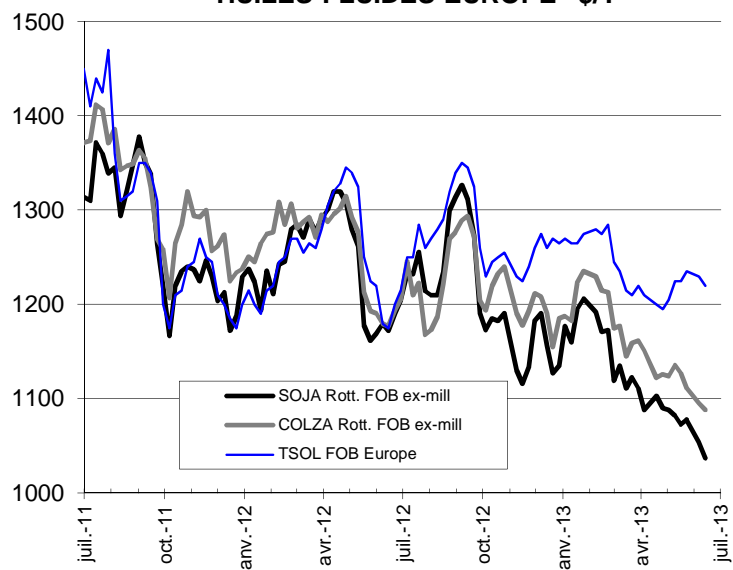
GRAINES OLEAGINEUSES EURO/T



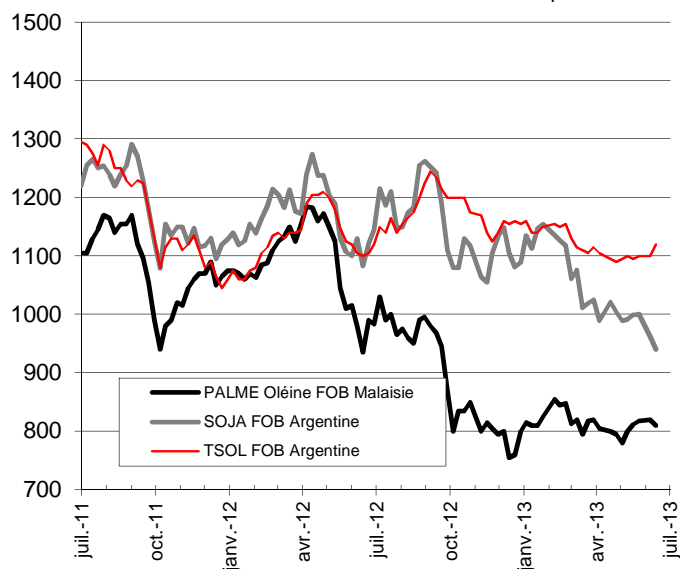
GRAINES DE SOJA



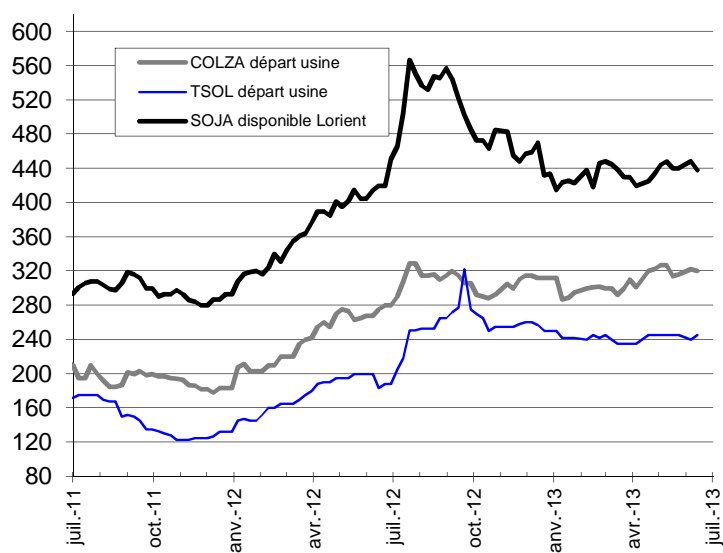
HUILES FLUIDES EUROPE \$/T



HUILES VEGETALES FOB \$/T



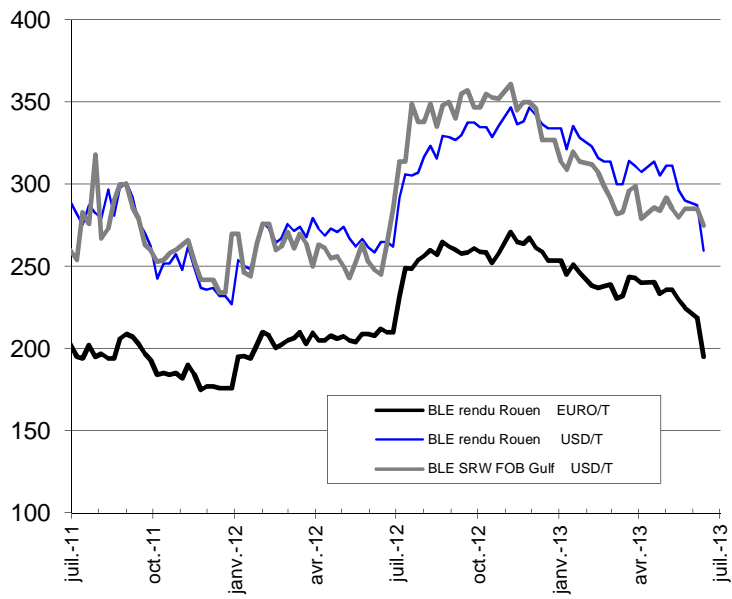
TOURTEAUX EURO/T



EURO en DOLLAR



BLÉ



MAÏS

