

# Les Marchés des Oléagineux

## Synthèse Hebdomadaire



n° 23-2013 du 30 mai au 06 juin 2013

Fin de la rédaction le 14 mai 2013

### MARCHE DES HUILES

#### Cotations huiles (\$/T)

		30-mai	06-juin
Colza (Rotterdam)	août/oct	1107	1095
Soja (Rotterdam)	juin/juillet	1065	1054
Soja (FOB Argentine)	juin	972	962
Tournesol (FOB Europe)	juin	1240	1230
Tournesol (FOB Argentine)	juin	1110	1100
Palme (oléine FOB Malaisie)	juin	810	820

Source : Oil World

### MARCHE DES TOURTEAUX

#### Cotations Tourteaux

		30-mai	06-juin
<b>\$/T</b>			
Soja (48% Brésil CAF Rott)	rapproché	520	545
<b>€/T</b>			
Soja (Lorient)	rapproché	442	448
Colza départ usine France	juin	308	322
Tournesol départ usine France		240	240

Sources : Oil World, La dépêche, SAIPOL, Courtiers

### MARCHE DES GRAINES OLEAGINEUSES

#### Cotations Graines (€/T)

		30-mai	06-juin
Colza (rendu Rouen)	juin	450	450
Tournesol (rendu port./usine)	juil-août	450	453

Source : La dépêche

## MARCHE A TERME DE CHICAGO

### Cotations Soja Chicago (\$/t)

		30-mai	06-juin
Graine	juillet	555	562
Huile	juillet	1067	1070
Tourteaux	juillet	493	499

Source : CBOT

## AUTRES MARCHES

### Cotations produits pétroliers

<i>rapproché</i>	30-mai	06-juin
Brut IPE	100,4	104,6
Gazole IPE	844,8	875,3

Source : ICE

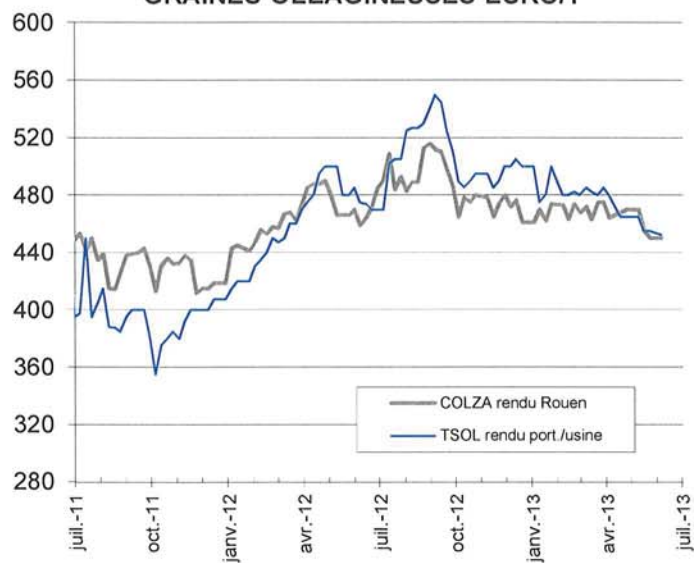
### Taux de change

#### US Dollar (\$/€)

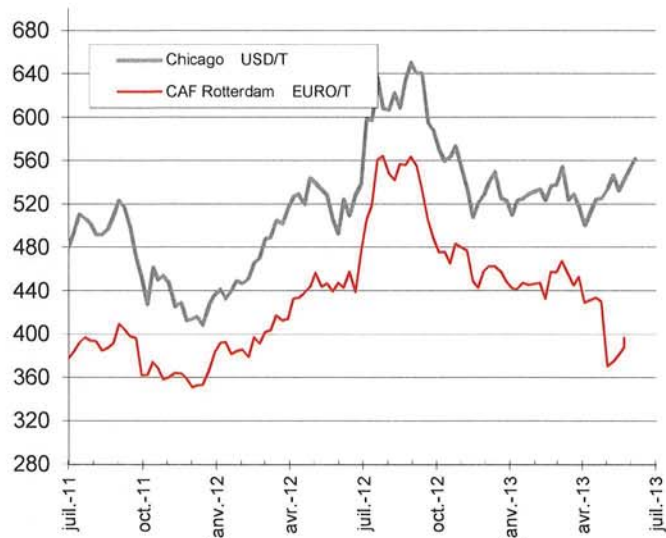
30-mai	06-juin
1,2944	1,3218

# COTATIONS DES MARCHES OLEAGINEUX / CEREALES

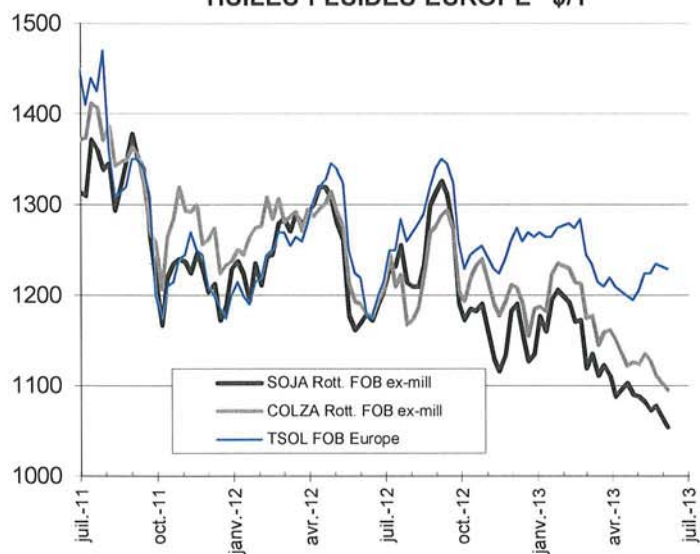
## GRAINES OLEAGINEUSES EURO/T



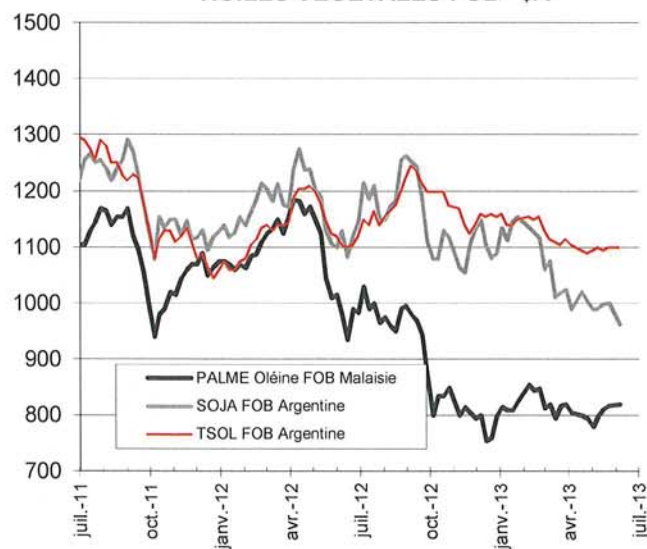
## GRAINES DE SOJA



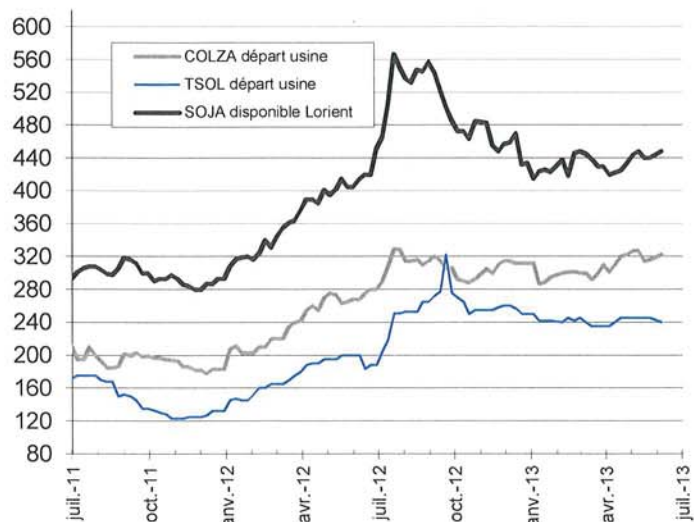
## HUILES FLUIDES EUROPE \$/T



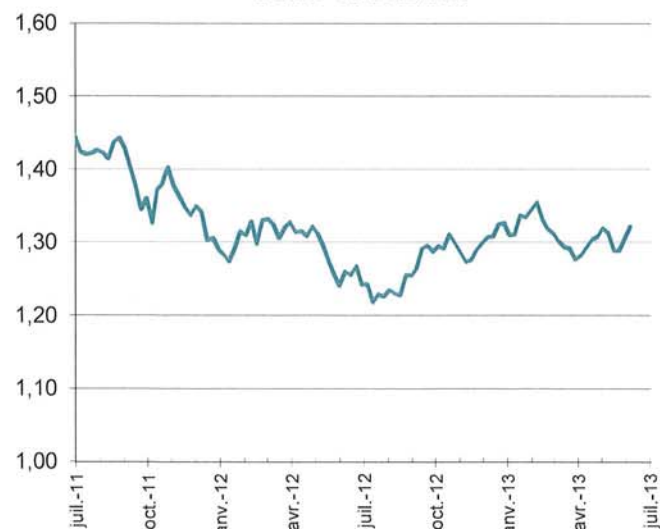
## HUILES VEGETALES FOB \$/T



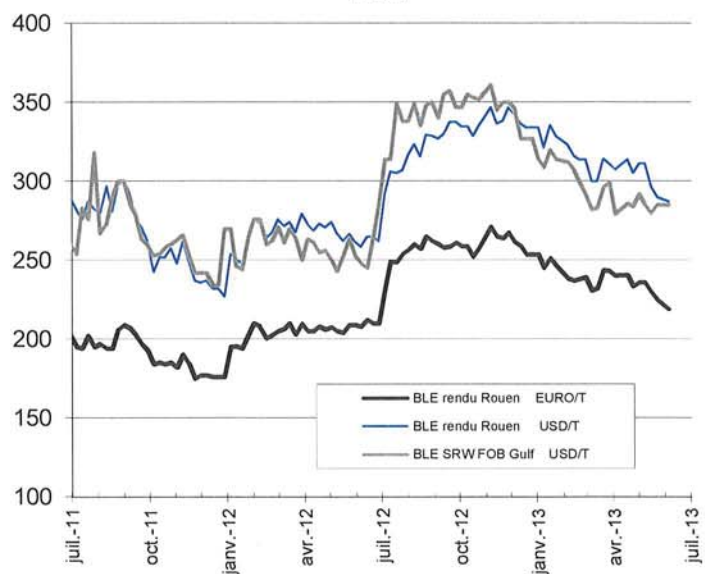
## TOURTEAUX EURO/T



## EURO en DOLLAR



## BLÉ



## MAÏS

