

# Les Marchés des Oléagineux

## Synthèse Hebdomadaire



n° 22-2013 du 23 au 30 mai 2013

Fin de la rédaction le 04 juin 2013

### MARCHE DES HUILES

#### Cotations huiles (\$/T)

		23-mai	30-mai
Colza (Rotterdam)	août/oct	1111	1107
Soja (Rotterdam)	juin/juillet	1078	1065
Soja (FOB Argentine)	juin	1000	972
Tournesol (FOB Europe)	juin	1235	1240
Tournesol (FOB Argentine)	juin	1100	1110
Palme (oléine FOB Malaisie)	juin	818	810

Source : Oil World

### MARCHE DES TOURTEAUX

#### Cotations Tourteaux

		23-mai	30-mai
<b>\$/T</b>			
Soja (48% Brésil CAF Rott)	rapproché	479	520
<b>€/T</b>			
Soja (Lorient)	rapproché	440	442
Colza départ usine France	mai	316	308
Tournesol départ usine France		245	240

Sources : Oil World, La dépêche, SAIPOL, Courtiers

### MARCHE DES GRAINES OLEAGINEUSES

#### Cotations Graines (€/T)

		23-mai	30-mai
Colza (rendu Rouen)	mai-juin	450	450
Tournesol (rendu port./usine)	juin-juillet	455	450

Source : La dépêche

## **MARCHE A TERME DE CHICAGO**

### **Cotations Soja Chicago (\$/t)**

		23-mai	30-mai
Graine	juillet	542	555
Huile	juillet	1086	1067
Tourteaux	juillet	472	493

**Source : CBOT**

## **AUTRES MARCHES**

### **Cotations produits pétroliers**

<i>rapproché</i>	23-mai	30-mai
Brut IPE	102,6	100,4
Gazole IPE	854,3	844,8

**Source : ICE**

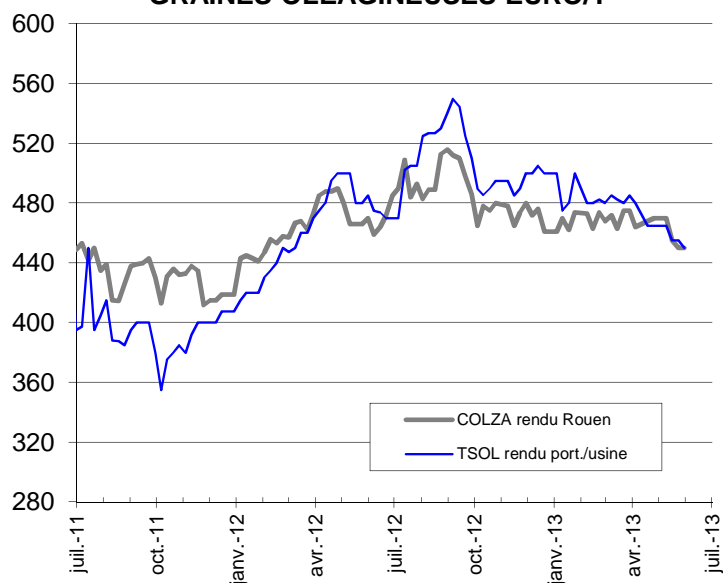
### **Taux de change**

#### **US Dollar (\$/€)**

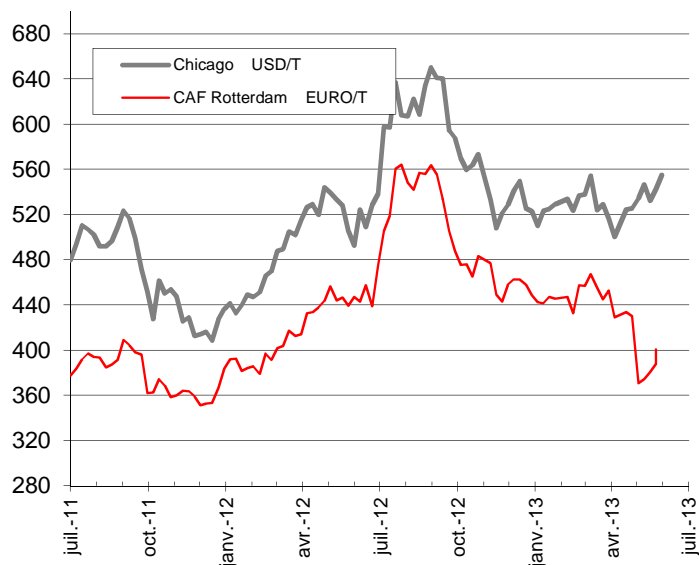
23-mai	30-mai
1,2888	1,2944

# COTATIONS DES MARCHES OLEAGINEUX / CEREALES

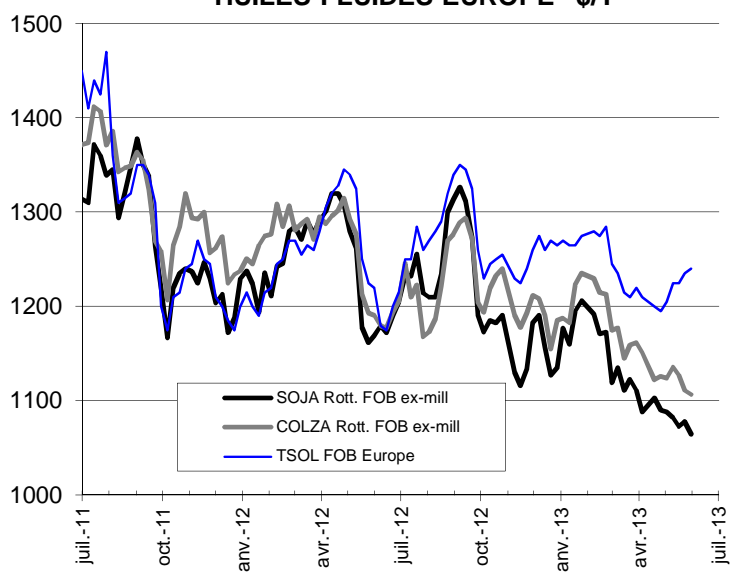
## GRAINES OLEAGINEUSES EURO/T



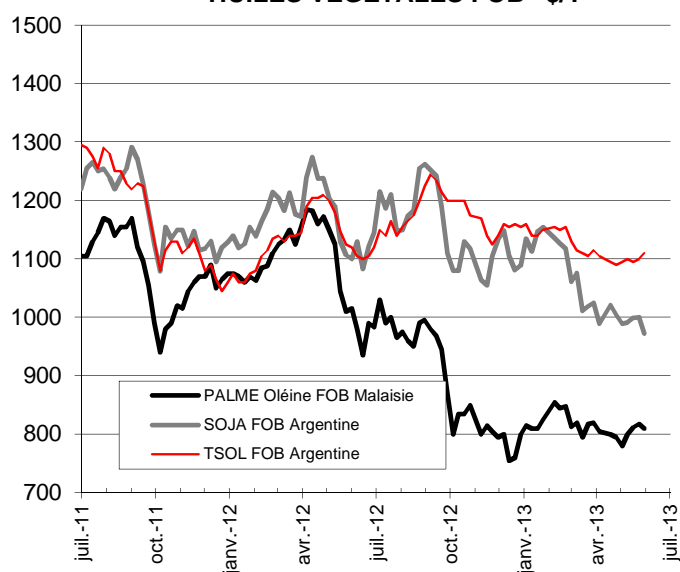
## GRAINES DE SOJA



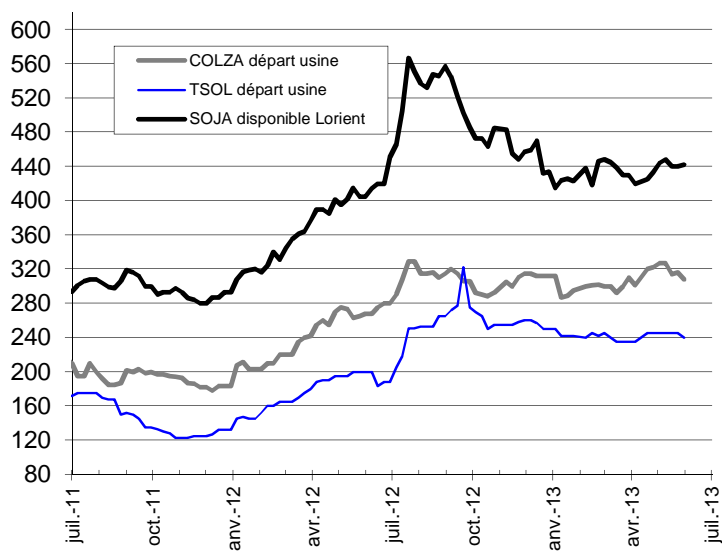
## HUILES FLUIDES EUROPE \$/T



## HUILES VEGETALES FOB \$/T



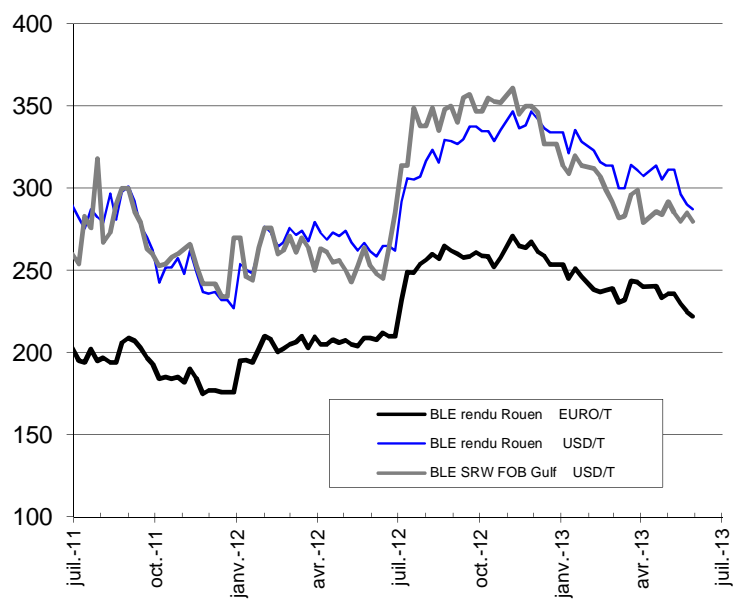
## TOURTEAUX EURO/T



## EURO en DOLLAR



## BLÉ



## MAÏS

