

Les Marchés des Oléagineux

Synthèse Hebdomadaire



n° 21-2013 du 16 au 23 mai 2013

Fin de la rédaction le 28 mai 2013

MARCHE DES HUILES

Cotations huiles (\$/T)

		16-mai	23-mai
Colza (Rotterdam)	août/oct	1127	1111
Soja (Rotterdam)	juin/juillet	1073	1078
Soja (FOB Argentine)	mai/juin	999	1000
Tournesol (FOB Europe)	juin	1225	1235
Tournesol (FOB Argentine)	mai/juin	1095	1100
Palme (oléine FOB Malaisie)	juin	812	818

Source : Oil World

MARCHE DES TOURTEAUX

Cotations Tourteaux

		16-mai	23-mai
\$/T			
Soja (48% Brésil CAF Rott)	rapproché	480	479
€/T			
Soja (Lorient)	rapproché	440	440
Colza départ usine France	mai	314	316
Tournesol départ usine France		245	245

Sources : Oil World, La dépêche, SAIPOL, Courtiers

MARCHE DES GRAINES OLEAGINEUSES

Cotations Graines (€/T)

		16-mai	23-mai
Colza (rendu Rouen)	mai-juin	455	450
Tournesol (rendu port./usine)	juin-juillet	455	455

Source : La dépêche

MARCHE A TERME DE CHICAGO

Cotations Soja Chicago (\$/t)

		16-mai	23-mai
Graine	juillet	532	542
Huile	juillet	1092	1086
Tourteaux	juillet	469	472

Source : CBOT

AUTRES MARCHES

Cotations produits pétroliers

<i>rapproché</i>	16-mai	23-mai
Brut IPE	104,6	102,6
Gazole IPE	876,0	854,3

Source : ICE

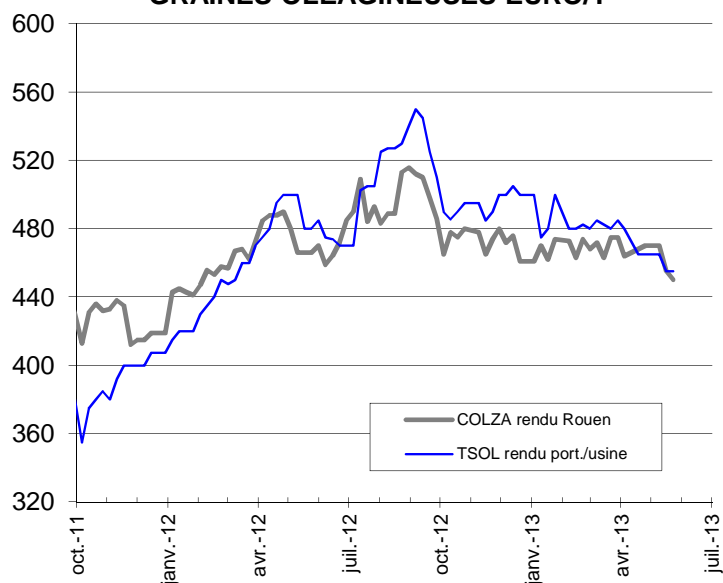
Taux de change

US Dollar (\$/€)

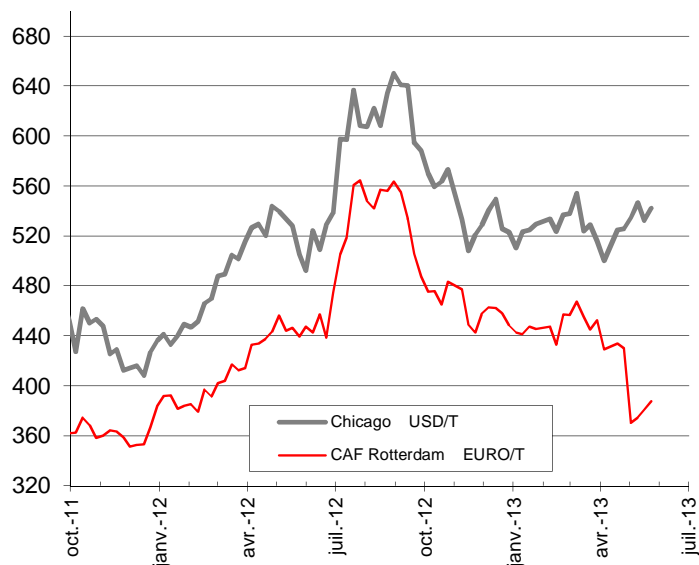
16-mai	23-mai
1,2890	1,2888

COTATIONS DES MARCHES OLEAGINEUX / CEREALES

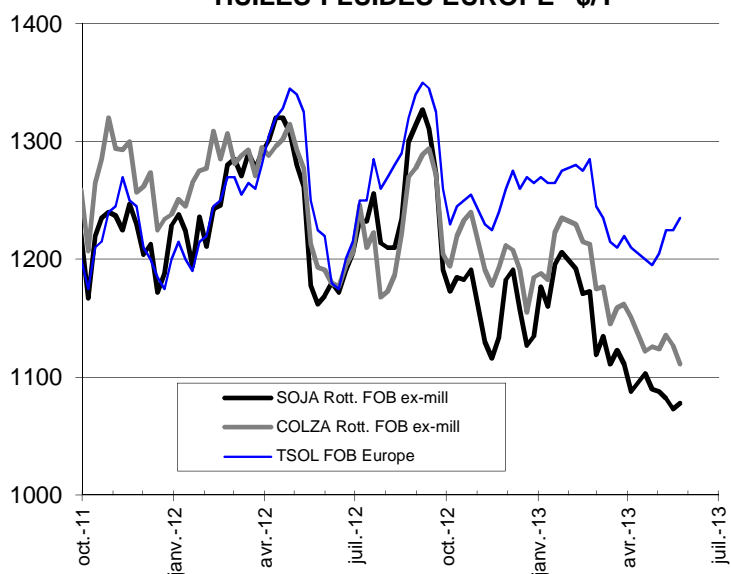
GRAINES OLEAGINEUSES EURO/T



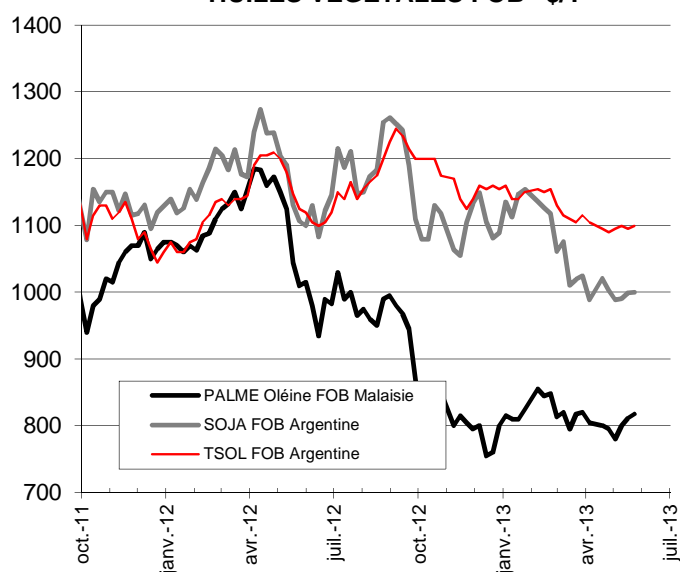
GRAINES DE SOJA



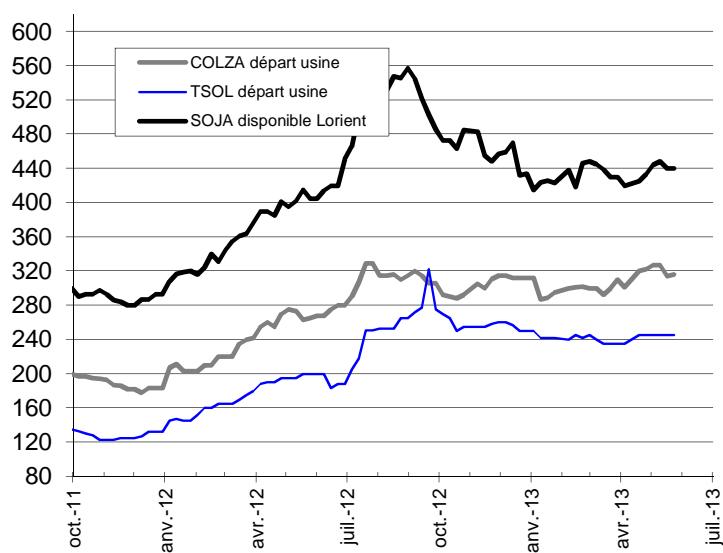
HUILES FLUIDES EUROPE \$/T



HUILES VEGETALES FOB \$/T



TOURTEAUX EURO/T



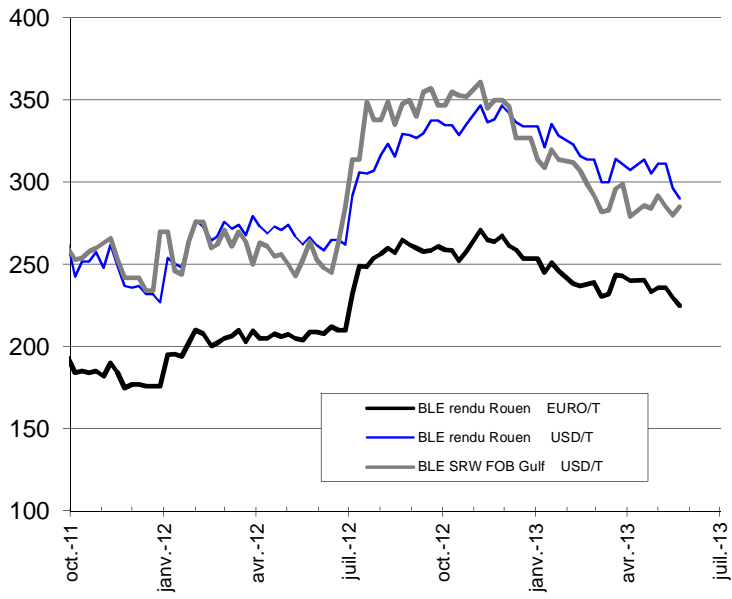
EURO en DOLLAR



ii

ii

BLÉ



i

i

MAÏS

