

Les Marchés des Oléagineux

Synthèse Hebdomadaire



n° 20-2013 du 09 au 16 mai 2013

Fin de la rédaction le 28 mai 2013

MARCHE DES HUILES

Cotations huiles (\$/T)

		09-mai	16-mai
Colza (Rotterdam)	juin-juillet	1136	1127
Soja (Rotterdam)	juin/juillet	1082	1073
Soja (FOB Argentine)	mai	991	999
Tournesol (FOB Europe)	juin	1225	1225
Tournesol (FOB Argentine)	mai/juin	1100	1095
Palme (oléine FOB Malaisie)	juin	800	812

Source : Oil World

MARCHE DES TOURTEAUX

Cotations Tourteaux

		09-mai	16-mai
\$/T			
Soja (48% Brésil CAF Rott)	rapproché	453	480
€/T			
Soja (Lorient)	rapproché	448	440
Colza départ usine France	mai	327	314
Tournesol départ usine France		245	245

Sources : Oil World, La dépêche, SAIPOL, Courtiers

MARCHE DES GRAINES OLEAGINEUSES

Cotations Graines (€/T)

		09-mai	16-mai
Colza (rendu Rouen)	mai-juin	470	455
Tournesol (rendu port./usine)	juin-juillet	465	455

Source : La dépêche

MARCHE A TERME DE CHICAGO

Cotations Soja Chicago (\$/t)

		09-mai	16-mai
Graine	juillet	547	532
Huile	juillet	1084	1092
Tourteaux	juillet	490	469

Source : CBOT

AUTRES MARCHES

Cotations produits pétroliers

<i>rapproché</i>	09-mai	16-mai
Brut IPE	103,9	104,6
Gazole IPE	867,5	876,0

Source : ICE

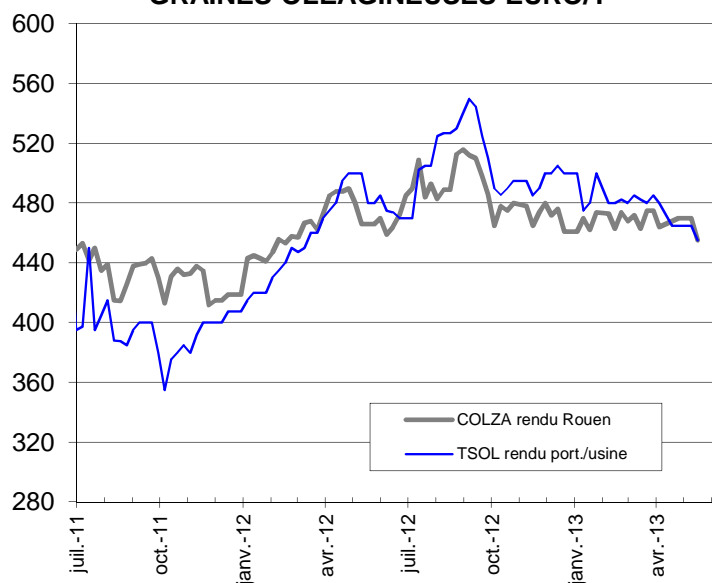
Taux de change

US Dollar (\$/€)

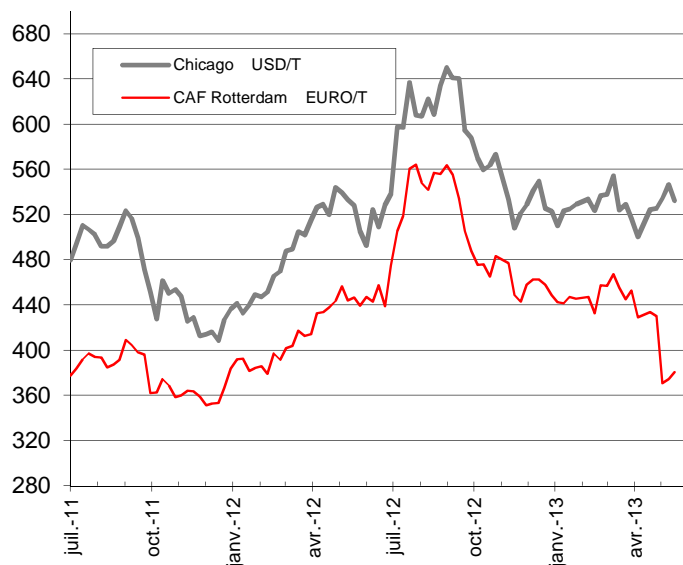
09-mai	16-mai
1,3135	1,2890

COTATIONS DES MARCHES OLEAGINEUX / CEREALES

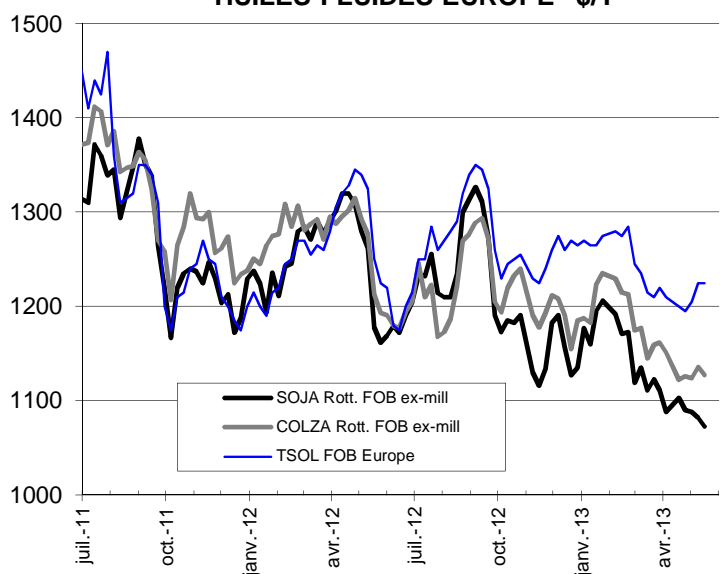
GRAINES OLEAGINEUSES EURO/T



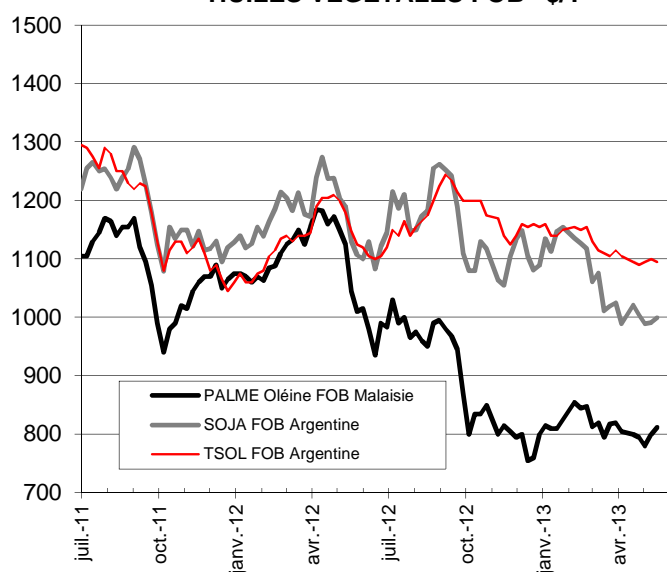
GRAINES DE SOJA



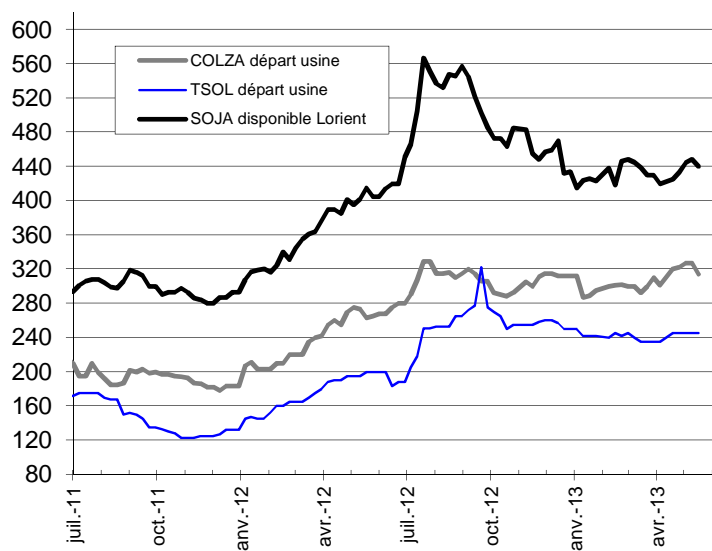
HUILES FLUIDES EUROPE \$/T



HUILES VEGETALES FOB \$/T



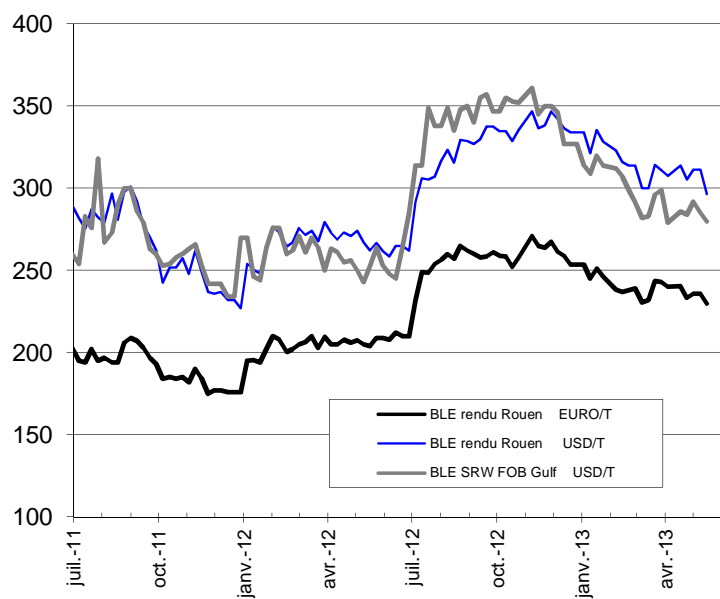
TOURTEAUX EURO/T



EURO en DOLLAR



BLÉ



MAÏS

