

# Les Marchés des Oléagineux

## Synthèse Hebdomadaire



n° 19-2013 du 02 au 09 mai 2013

Fin de la rédaction le 15 mai 2013

### MARCHE DES HUILES

#### Cotations huiles (\$/T)

|                             |              | 02-mai | 09-mai |
|-----------------------------|--------------|--------|--------|
| Colza (Rotterdam)           | juin-juillet | 1124   | 1136   |
| Soja (Rotterdam)            | mai/juillet  | 1088   | 1082   |
| Soja (FOB Argentine)        | mai          | 989    | 991    |
| Tournesol (FOB Europe)      | juin         | 1205   | 1225   |
| Tournesol (FOB Argentine)   | mai/juin     | 1095   | 1100   |
| Palme (oléine FOB Malaisie) | juin         | 780    | 800    |

Source : Oil World

### MARCHE DES TOURTEAUX

#### Cotations Tourteaux

|                               |           | 02-mai | 09-mai |
|-------------------------------|-----------|--------|--------|
| <b>\$/T</b>                   |           |        |        |
| Soja (48% Brésil CAF Rott)    | rapproché | 458    | 453    |
| <b>€/T</b>                    |           |        |        |
| Soja (Lorient)                | rapproché | 444    | 448    |
| Colza départ usine France     | mai       | 327    | 327    |
| Tournesol départ usine France |           | 245    | 245    |

Sources : Oil World, La dépêche, SAIPOL, Courtiers

### MARCHE DES GRAINES OLEAGINEUSES

#### Cotations Graines (€/T)

|                               |          | 02-mai | 09-mai |
|-------------------------------|----------|--------|--------|
| Colza (rendu Rouen)           | mai-juin | 470    | 470    |
| Tournesol (rendu port./usine) | sept-oct | 465    | 465    |

Source : La dépêche

## **MARCHE A TERME DE CHICAGO**

### **Cotations Soja Chicago (\$/t)**

|           |     | 02-mai | 09-mai |
|-----------|-----|--------|--------|
| Graine    | mai | 535    | 547    |
| Huile     | mai | 1084   | 1084   |
| Tourteaux | mai | 461    | 490    |

**Source : CBOT**

## **AUTRES MARCHES**

### **Cotations produits pétroliers**

| <i>rapproché</i> | 02-mai | 09-mai |
|------------------|--------|--------|
| Brut IPE         | 104,2  | 103,9  |
| Gazole IPE       | 858,0  | 867,5  |

**Source : ICE**

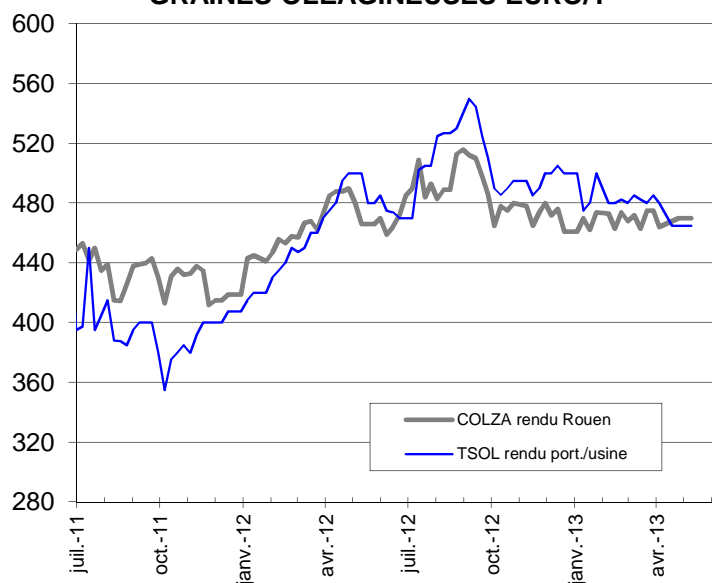
### **Taux de change**

#### **US Dollar (\$/€)**

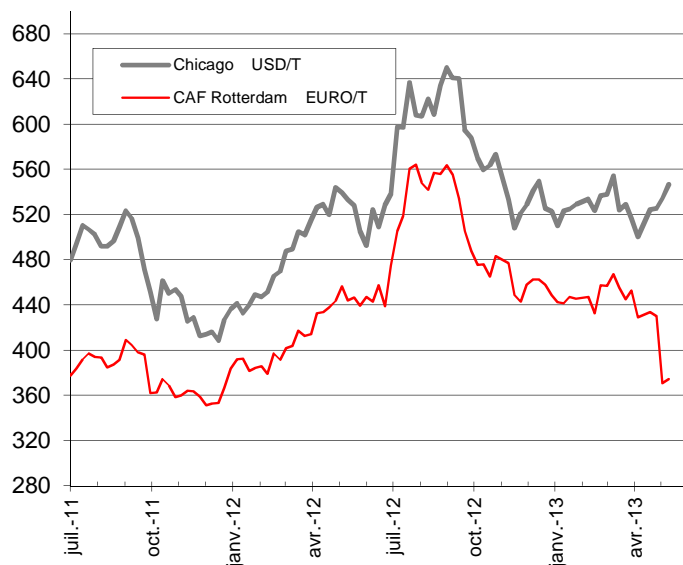
| 02-mai | 09-mai |
|--------|--------|
| 1,3191 | 1,3135 |

# COTATIONS DES MARCHES OLEAGINEUX / CEREALES

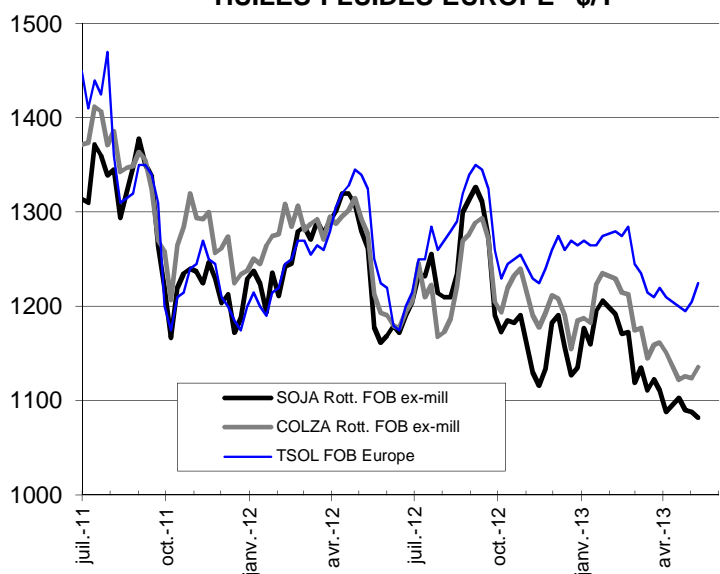
## GRAINES OLEAGINEUSES EURO/T



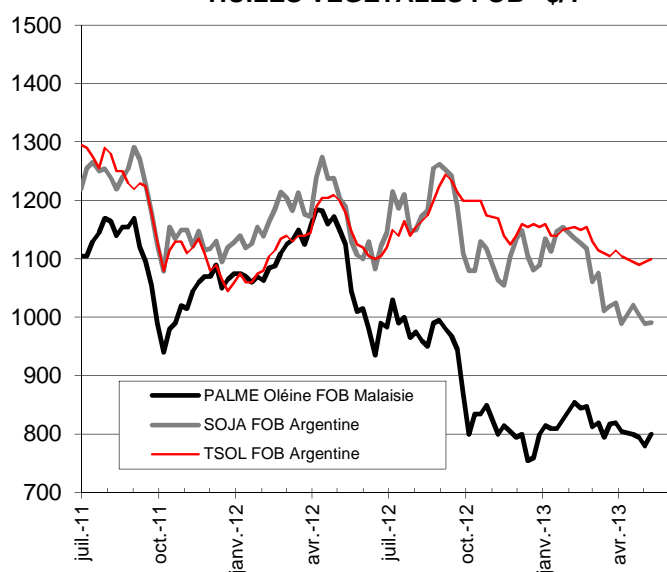
## GRAINES DE SOJA



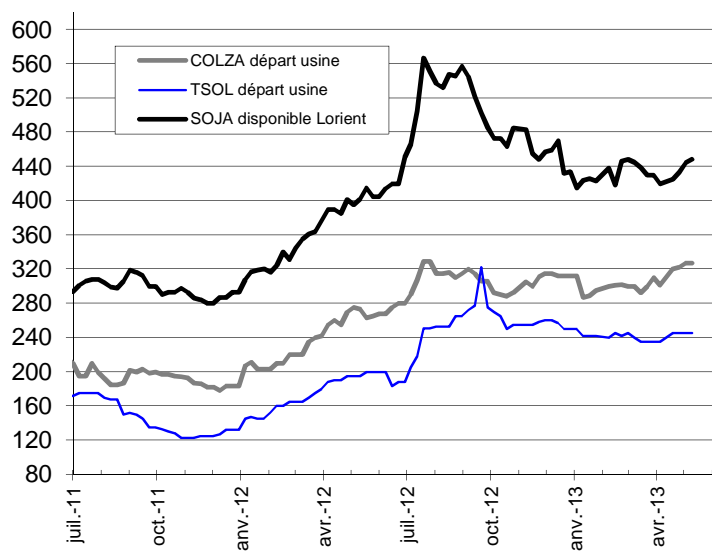
## HUILES FLUIDES EUROPE \$/T



## HUILES VEGETALES FOB \$/T



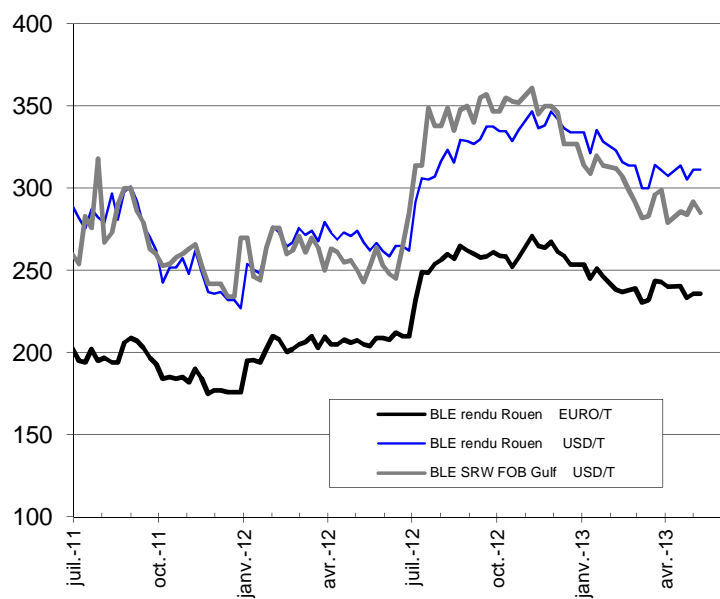
## TOURTEAUX EURO/T



## EURO en DOLLAR



## BLÉ



## MAÏS

