

Les Marchés des Oléagineux

Synthèse Hebdomadaire



n° 18-2013 du 25 avril au 02 mai 2013

Fin de la rédaction le 15 mai 2013

MARCHE DES HUILES

Cotations huiles (\$/T)

		25-avr	02-mai
Colza (Rotterdam)	mai-juillet	1126	1124
Soja (Rotterdam)	mai/juillet	1090	1088
Soja (FOB Argentine)	mai	1004	989
Tournesol (FOB Europe)	mai	1195	1205
Tournesol (FOB Argentine)	mai	1090	1095
Palme (oléine FOB Malaisie)	mai	795	780

Source : Oil World

MARCHE DES TOURTEAUX

Cotations Tourteaux

		25-avr	02-mai
\$/T			
Soja (48% Brésil CAF Rott)	rapproché	429	458
€/T			
Soja (Lorient)	rapproché	433	444
Colza départ usine France	mai	322	327
Tournesol départ usine France		245	245

Sources : Oil World, La dépêche, SAIPOL, Courtiers

MARCHE DES GRAINES OLEAGINEUSES

Cotations Graines (€/T)

		25-avr	02-mai
Colza (rendu Rouen)	mai-juin	470	470
Tournesol (rendu port./usine)	sept-oct	465	465

Source : La dépêche

MARCHE A TERME DE CHICAGO

Cotations Soja Chicago (\$/t)

		25-avr	02-mai
Graine	mai	526	535
Huile	mai	1095	1084
Tourteaux	mai	461	461

Source : CBOT

AUTRES MARCHES

Cotations produits pétroliers

<i>rapproché</i>	25-avr	02-mai
Brut IPE	103,2	104,2
Gazole IPE	858,8	858,0

Source : ICE

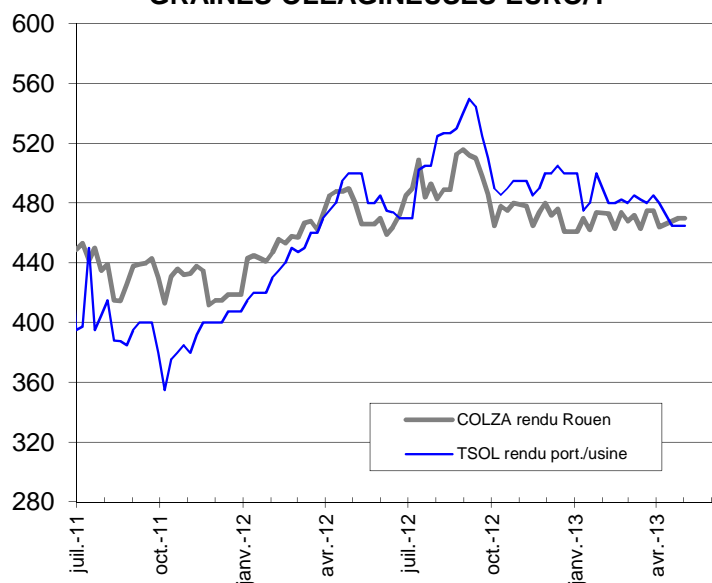
Taux de change

US Dollar (\$/€)

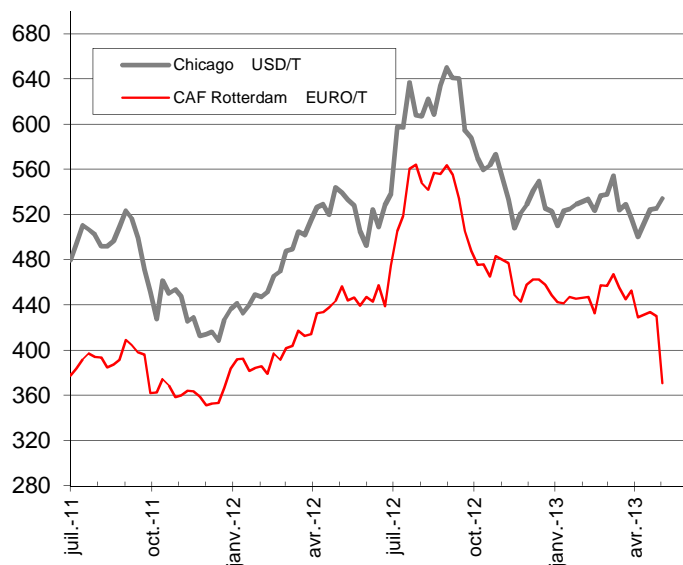
25-avr	02-mai
1,3080	1,3191

COTATIONS DES MARCHES OLEAGINEUX / CEREALES

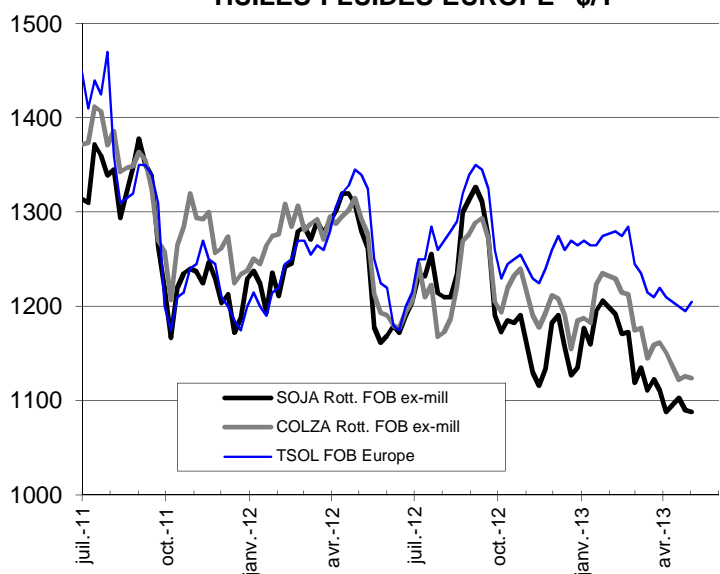
GRAINES OLEAGINEUSES EURO/T



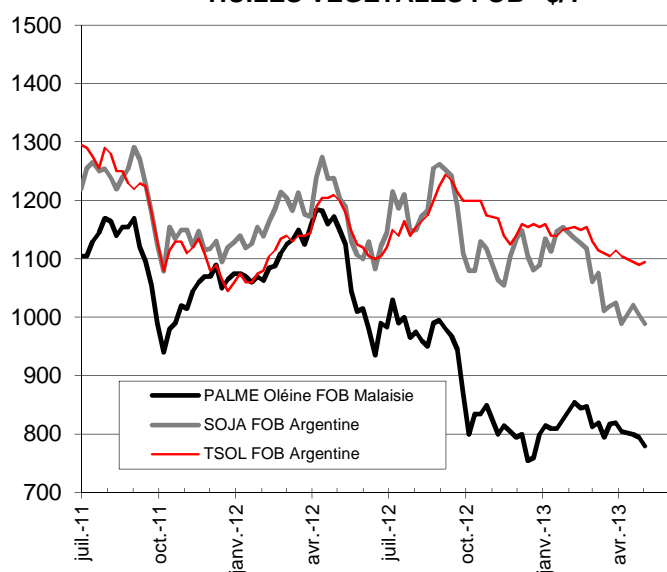
GRAINES DE SOJA



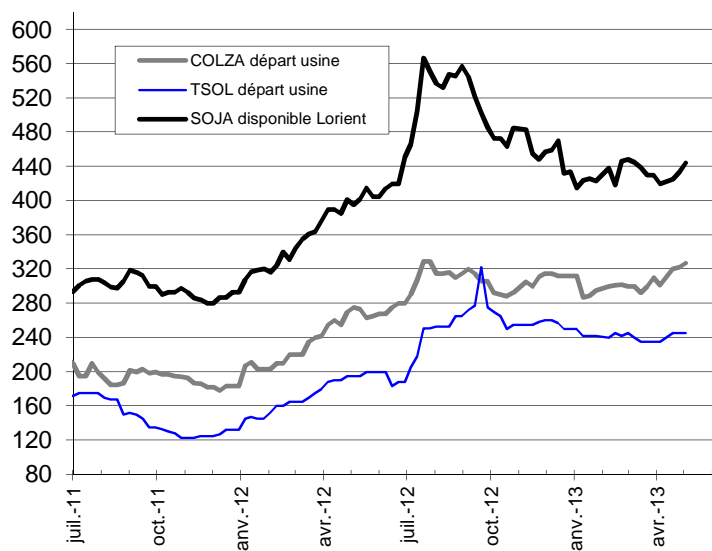
HUILES FLUIDES EUROPE \$/T



HUILES VEGETALES FOB \$/T



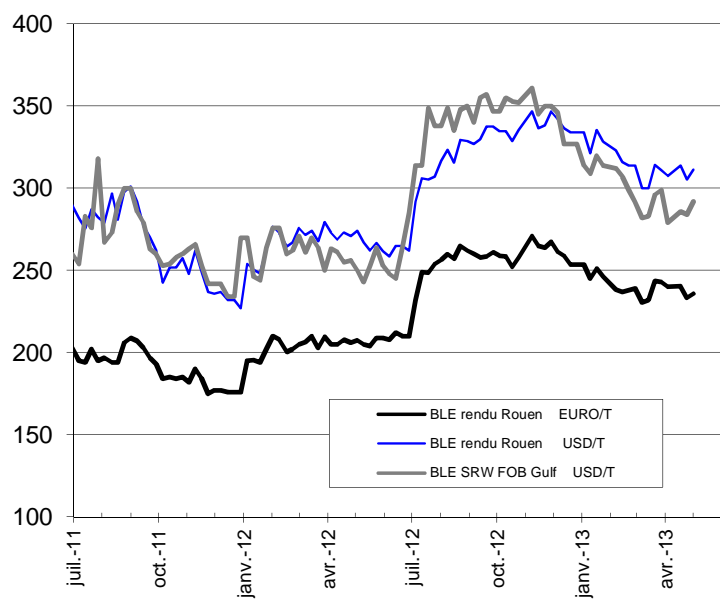
TOURTEAUX EURO/T



EURO en DOLLAR



BLÉ



MAÏS

