

Les Marchés des Oléagineux

Synthèse Hebdomadaire



n° 17-2013 du 18 au 25 avril 2013

Fin de la rédaction le 30 avril 2013

MARCHE DES HUILES

Cotations huiles (\$/T)

		18-avr	25-avr
Colza (Rotterdam)	mai-juillet	1122	1126
Soja (Rotterdam)	mai/juillet	1103	1090
Soja (FOB Argentine)	avril/mai	1021	1004
Tournesol (FOB Europe)	mai	1200	1195
Tournesol (FOB Argentine)	avril/mai	1095	1090
Palme (oléine FOB Malaisie)	mai	800	795

Source : Oil World

MARCHE DES TOURTEAUX

Cotations Tourteaux

		18-avr	25-avr
\$/T			
Soja (48% Brésil CAF Rott)	rapproché	438	429
€/T			
Soja (Lorient)	rapproché	425	433
Colza départ usine France	avril	320	322
Tournesol départ usine France		245	245

Sources : Oil World, La dépêche, SAIPOL, Courtiers

MARCHE DES GRAINES OLEAGINEUSES

Cotations Graines (€/T)

		18-avr	25-avr
Colza (rendu Rouen)	avril-juin	468	470
Tournesol (rendu port./usine)	juin-juil	465	465

Source : La dépêche

MARCHE A TERME DE CHICAGO

Cotations Soja Chicago (\$/t)

		18-avr	25-avr
Graine	mai	525	526
Huile	mai	1082	1095
Tourteaux	mai	455	461

Source : CBOT

AUTRES MARCHES

Cotations produits pétroliers

<i>rapproché</i>	18-avr	25-avr
Brut IPE	99,7	103,2
Gazole IPE	832,5	858,8

Source : ICE

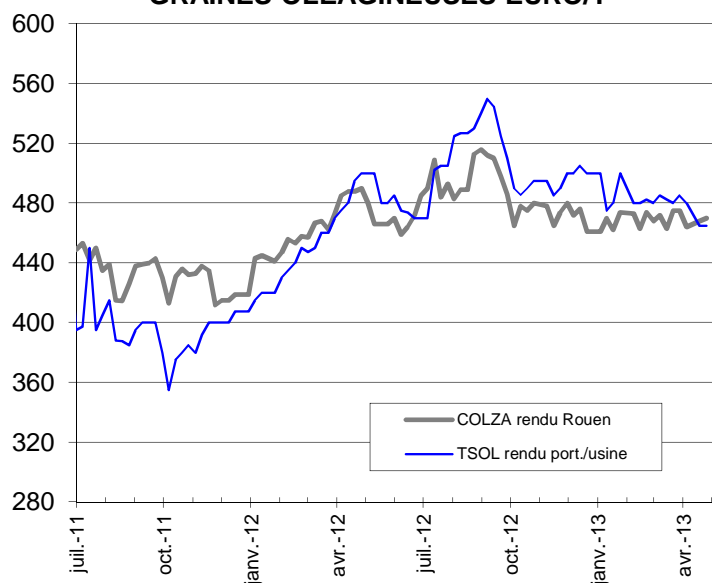
Taux de change

US Dollar (\$/€)

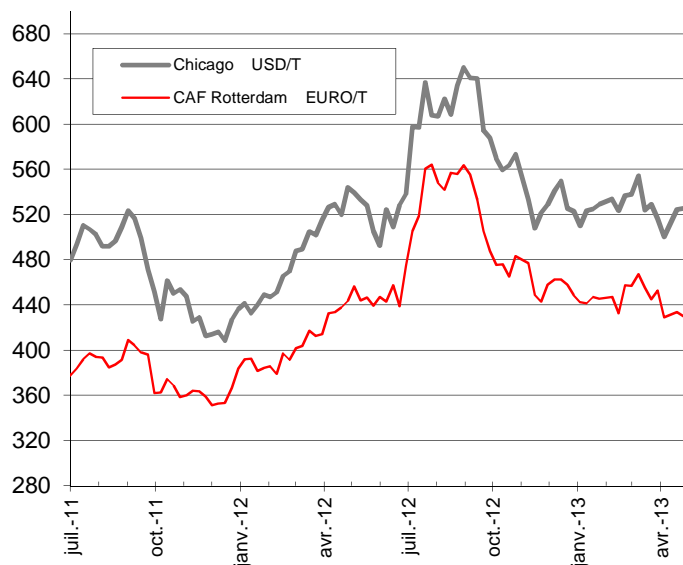
18-avr	25-avr
1,3045	1,3080

COTATIONS DES MARCHES OLEAGINEUX / CEREALES

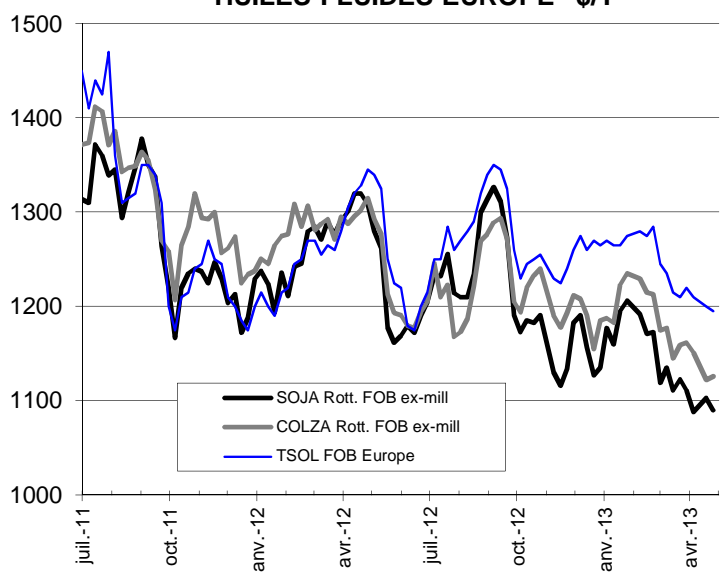
GRAINES OLEAGINEUSES EURO/T



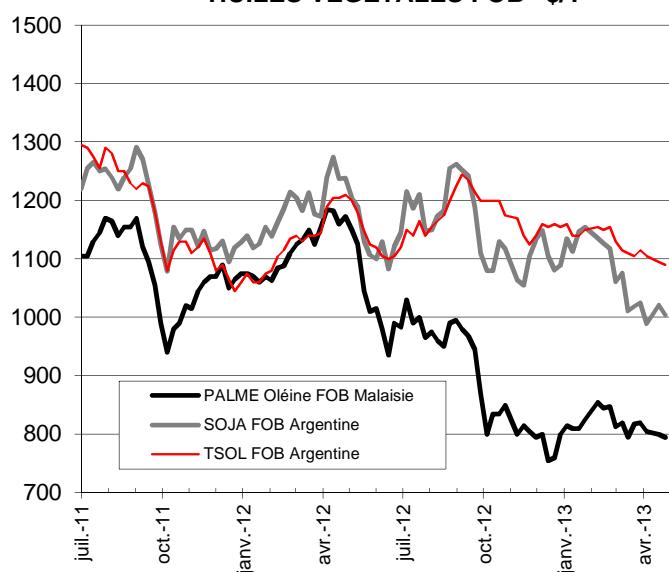
GRAINES DE SOJA



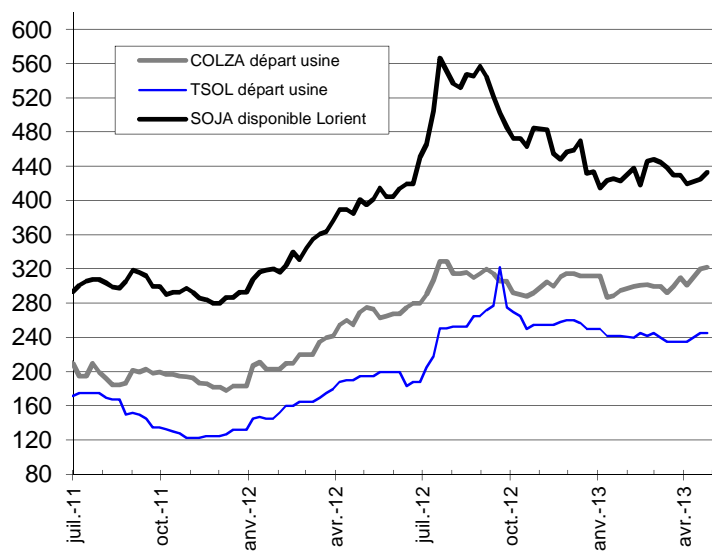
HUILES FLUIDES EUROPE \$/T



HUILES VEGETALES FOB \$/T



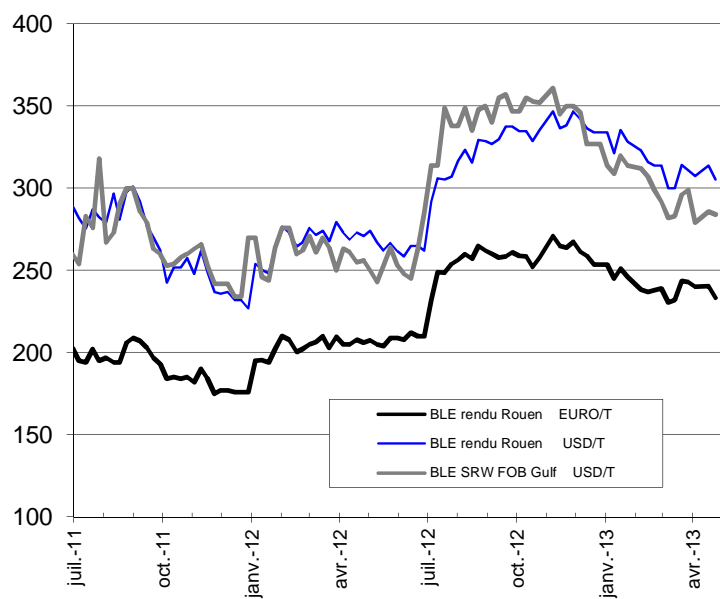
TOURTEAUX EURO/T



EURO en DOLLAR



BLÉ



MAÏS

