

Les Marchés des Oléagineux

Synthèse Hebdomadaire



n° 16-2013 du 11 au 18 avril 2013

Fin de la rédaction le 23 avril 2013

MARCHE DES HUILES

Cotations huiles (\$/T)

		11-avr	18-avr
Colza (Rotterdam)	mai-juillet	1152	1122
Soja (Rotterdam)	mai/juillet	1113	1103
Soja (FOB Argentine)	avril/mai	1027	1021
Tournesol (FOB Europe)	mai-juin	1200	1200
Tournesol (FOB Argentine)	avril/mai	1095	1095
Palme (oléine FOB Malaisie)	mai	813	800

Source : Oil World

MARCHE DES TOURTEAUX

Cotations Tourteaux

		11-avr	18-avr
\$/T			
Soja (48% Brésil CAF Rott)	rapproché	452	438
€/T			
Soja (Lorient)	rapproché	422	425
Colza départ usine France	avril	311	320
Tournesol départ usine France		235	245

Sources : Oil World, La dépêche, SAIPOL, Courtiers

MARCHE DES GRAINES OLEAGINEUSES

Cotations Graines (€/T)

		11-avr	18-avr
Colza (rendu Rouen)	avril-juin	468	468
Tournesol (rendu port./usine)	mai-juin	465	465

Source : La dépêche

MARCHE A TERME DE CHICAGO

Cotations Soja Chicago (\$/t)

		11-avr	18-avr
Graine	mai	519	525
Huile	mai	1085	1082
Tourteaux	mai	441	455

Source : CBOT

AUTRES MARCHES

Cotations produits pétroliers

<i>rapproché</i>	11-avr	18-avr
Brut IPE	103,1	99,7
Gazole IPE	856,0	832,5

Source : ICE

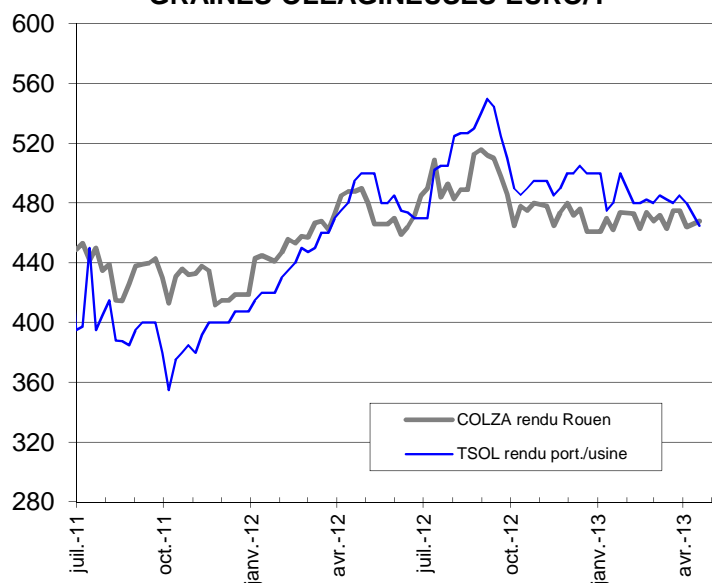
Taux de change

US Dollar (\$/€)

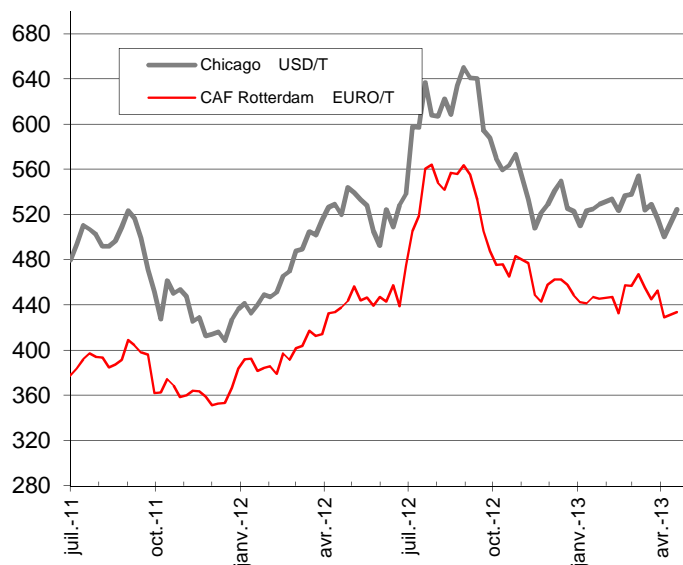
11-avr	18-avr
1,3119	1,3045

COTATIONS DES MARCHES OLEAGINEUX / CEREALES

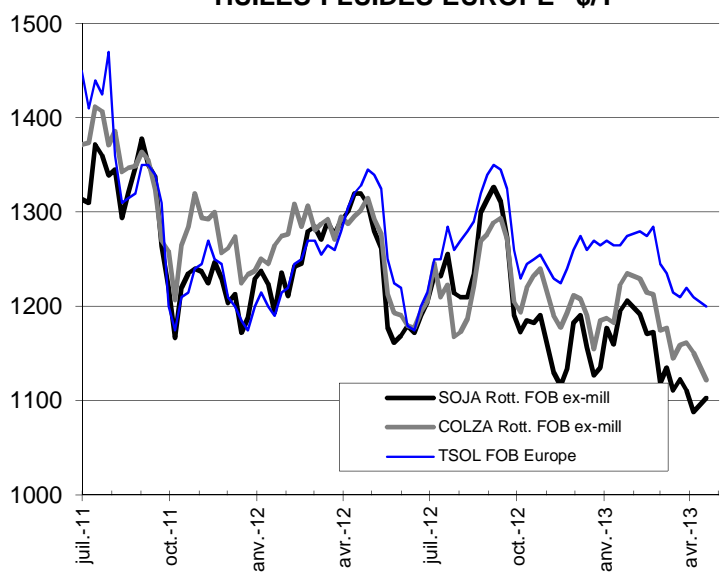
GRAINES OLEAGINEUSES EURO/T



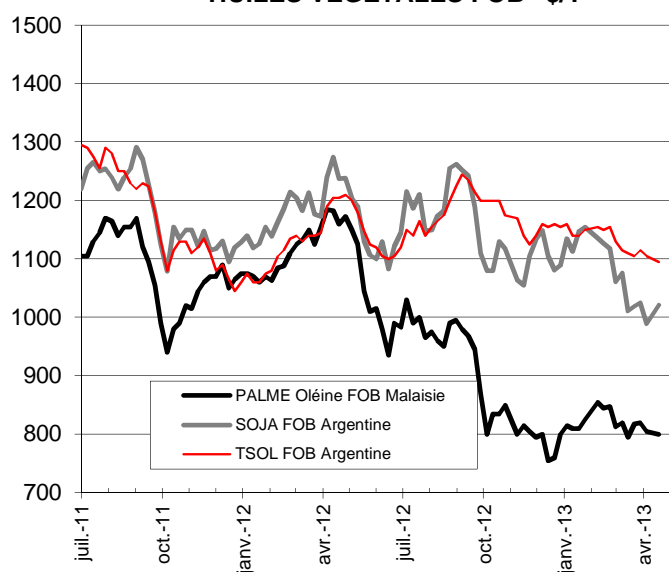
GRAINES DE SOJA



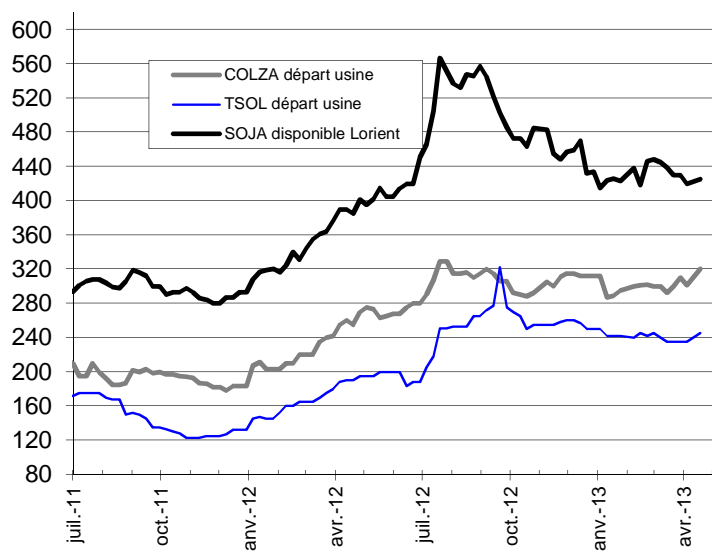
HUILES FLUIDES EUROPE \$/T



HUILES VEGETALES FOB \$/T



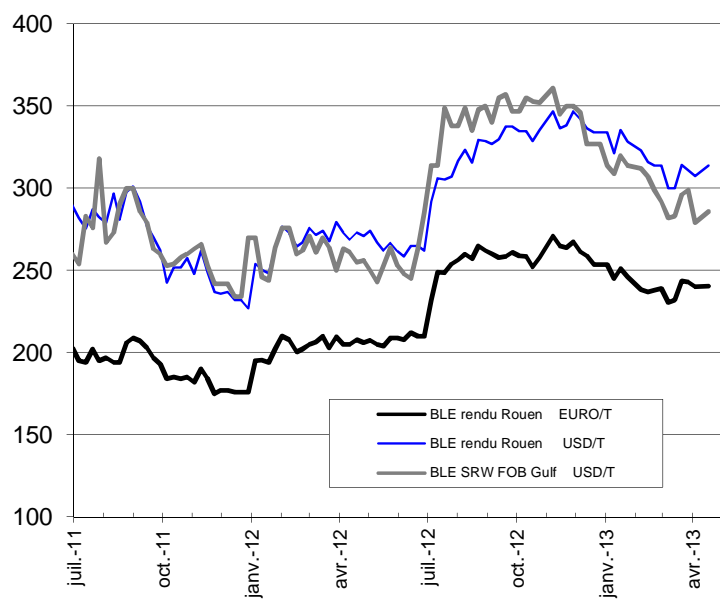
TOURTEAUX EURO/T



EURO en DOLLAR



BLÉ



MAÏS

