

Les Marchés des Oléagineux

Synthèse Hebdomadaire



n° 15-2013 du 04 au 11 avril 2013

Fin de la rédaction le 16 avril 2013

MARCHE DES HUILES

Cotations huiles (\$/T)

		04-avr	11-avr
Colza (Rotterdam)	mai-juillet	1151	1152
Soja (Rotterdam)	mai/juillet	1088	1113
Soja (FOB Argentine)	avril	989	1027
Tournesol (FOB Europe)	avril-juin	1210	1200
Tournesol (FOB Argentine)	avril	1105	1095
Palme (oléine FOB Malaisie)	mai	805	813

Source : Oil World

MARCHE DES TOURTEAUX

Cotations Tourteaux

		04-avr	11-avr
\$/T			
Soja (48% Brésil CAF Rott)	rapproché	455	452
€/T			
Soja (Lorient)	rapproché	420	422
Colza départ usine France	avril	301	311
Tournesol départ usine France		235	235

Sources : Oil World, La dépêche, SAIPOL, Courtiers

MARCHE DES GRAINES OLEAGINEUSES

Cotations Graines (€/T)

		04-avr	11-avr
Colza (rendu Rouen)	avril-juin	464	468
Tournesol (rendu port./usine)	mai-juin	480	465

Source : La dépêche

MARCHE A TERME DE CHICAGO

Cotations Soja Chicago (\$/t)

		04-avr	11-avr
Graine	mai	500	519
Huile	mai	1077	1085
Tourteaux	mai	432	441

Source : CBOT

AUTRES MARCHES

Cotations produits pétroliers

<i>rapproché</i>	04-avr	11-avr
Brut IPE	104,1	103,1
Gazole IPE	880,0	856,0

Source : ICE

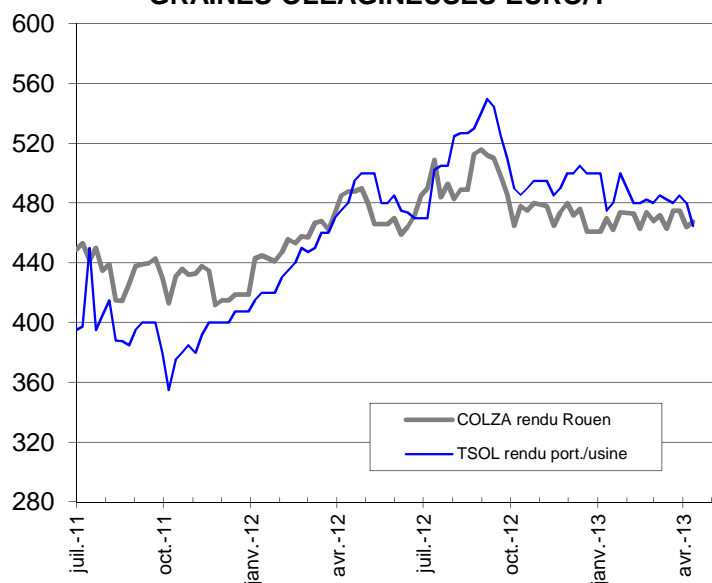
Taux de change

US Dollar (\$/€)

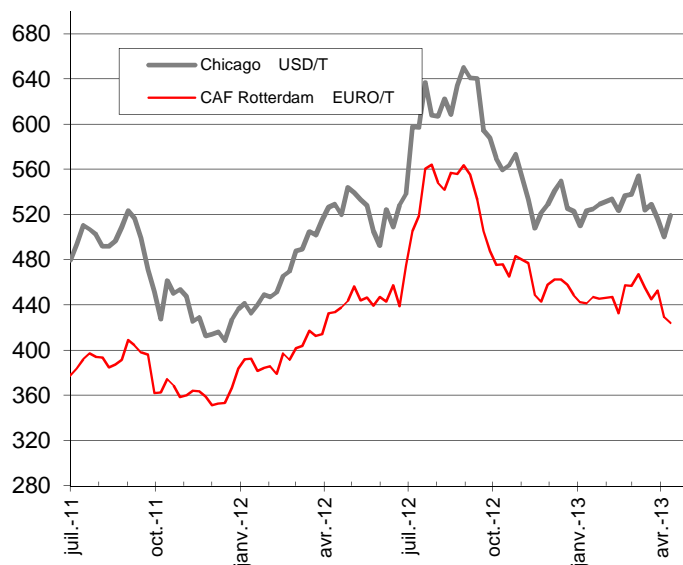
04-avr	11-avr
1,2818	1,3119

COTATIONS DES MARCHES OLEAGINEUX / CEREALES

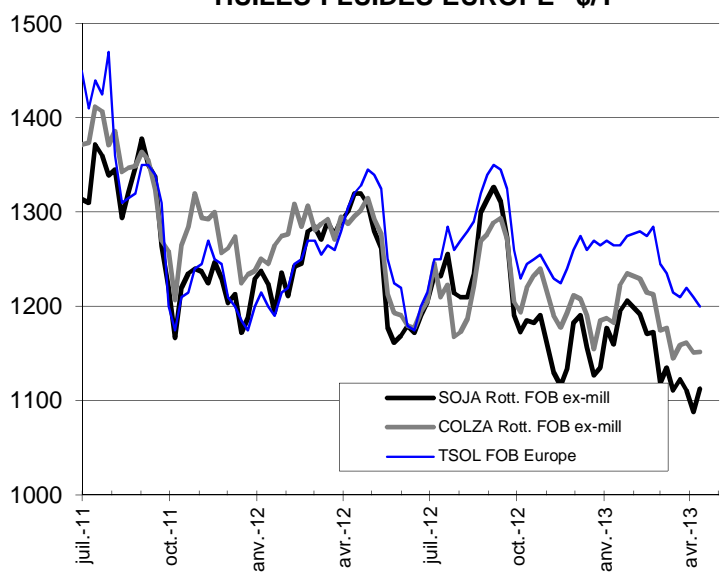
GRAINES OLEAGINEUSES EURO/T



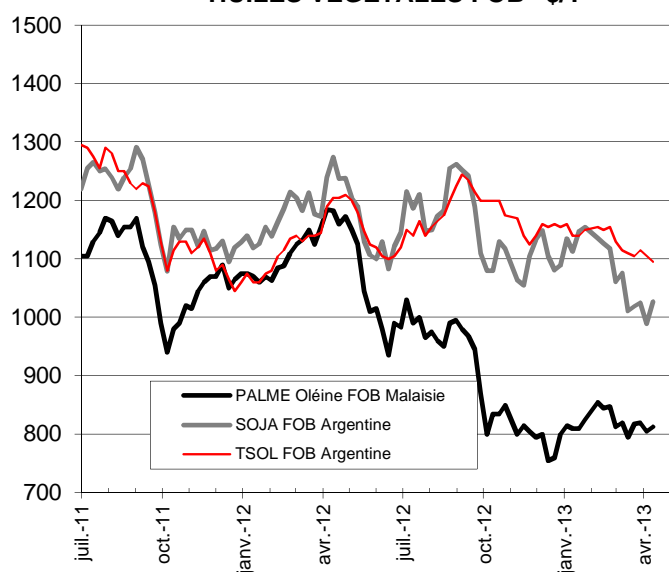
GRAINES DE SOJA



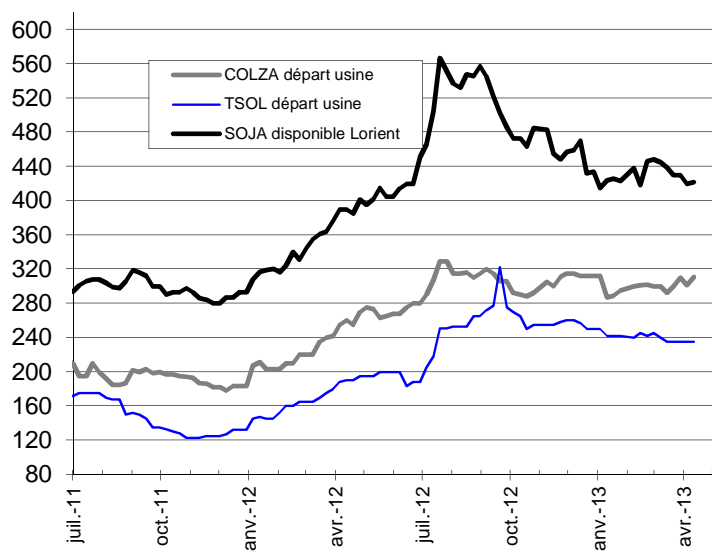
HUILES FLUIDES EUROPE \$/T



HUILES VEGETALES FOB \$/T



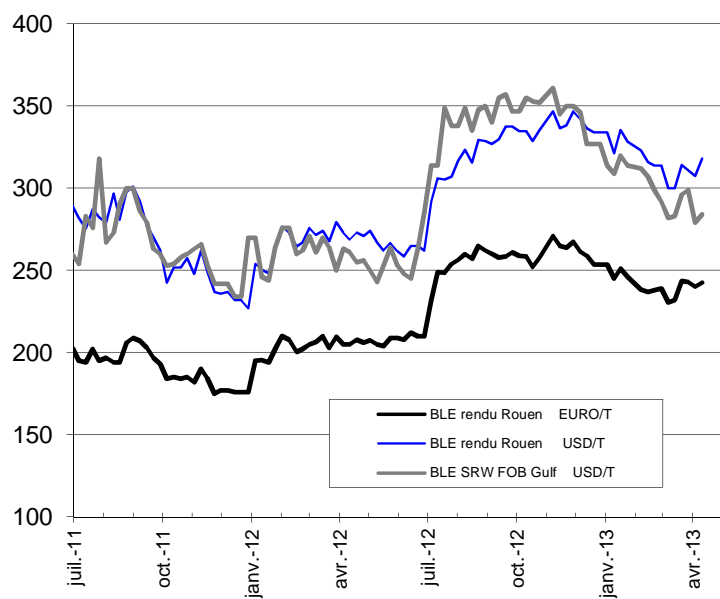
TOURTEAUX EURO/T



EURO en DOLLAR



BLÉ



MAÏS

