

Les Marchés des Oléagineux

Synthèse Hebdomadaire



n° 14-2013 du 28 mars au 04 avril 2013

Fin de la rédaction le 09 avril 2013

MARCHE DES HUILES

Cotations huiles (\$/T)

		28-mars	04-avr
Colza (Rotterdam)	mai-juillet	1162	1151
Soja (Rotterdam)	mai/juillet	1111	1088
Soja (FOB Argentine)	avril	1025	989
Tournesol (FOB Europe)	avril-juin	1220	1210
Tournesol (FOB Argentine)	avril	1115	1105
Palme (oléine FOB Malaisie)	mai	820	805

Source : Oil World

MARCHE DES TOURTEAUX

Cotations Tourteaux

		28-mars	04-avr
\$/T			
Soja (48% Brésil CAF Rott)	rapproché	482	455
€/T			
Soja (Lorient)	rapproché	430	420
Colza départ usine France	avril	310	301
Tournesol départ usine France		235	235

Sources : Oil World, La dépêche, SAIPOL, Courtiers

MARCHE DES GRAINES OLEAGINEUSES

Cotations Graines (€/T)

		28-mars	04-avr
Colza (rendu Rouen)	avril-juin	475	464
Tournesol (rendu port./usine)	mai-juin	485	480

Source : La dépêche

MARCHE A TERME DE CHICAGO

Cotations Soja Chicago (\$/t)

		28-mars	04-avr
Graine	mai	516	500
Huile	mai	1105	1077
Tourteaux	mai	446	432

Source : CBOT

AUTRES MARCHES

Cotations produits pétroliers

<i>rapproché</i>	28-mars	04-avr
Brut IPE	110,0	104,1
Gazole IPE	915,5	880,0

Source : ICE

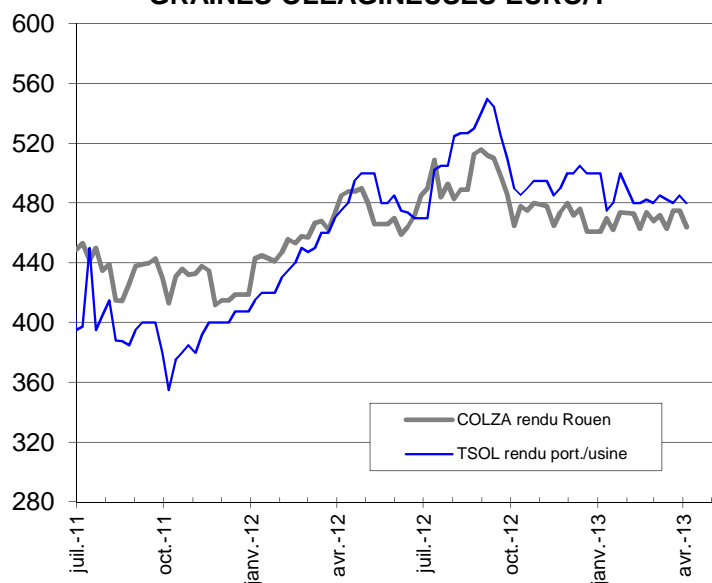
Taux de change

US Dollar (\$/€)

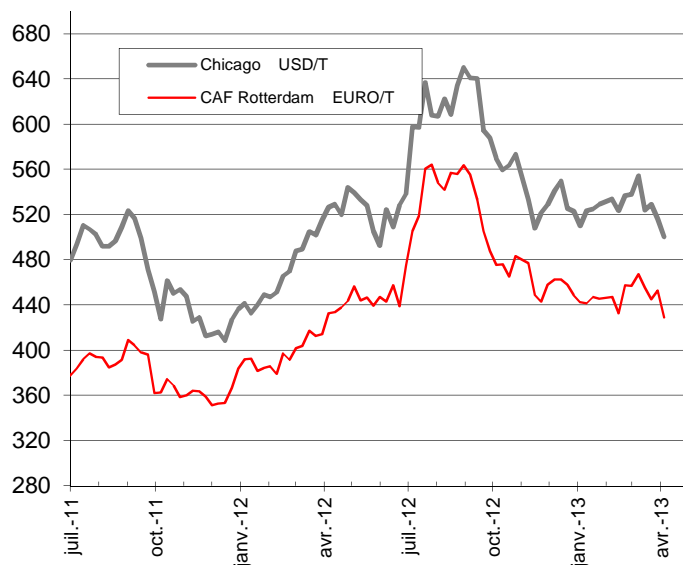
28-mars	04-avr
1,2768	1,2818

COTATIONS DES MARCHES OLEAGINEUX / CEREALES

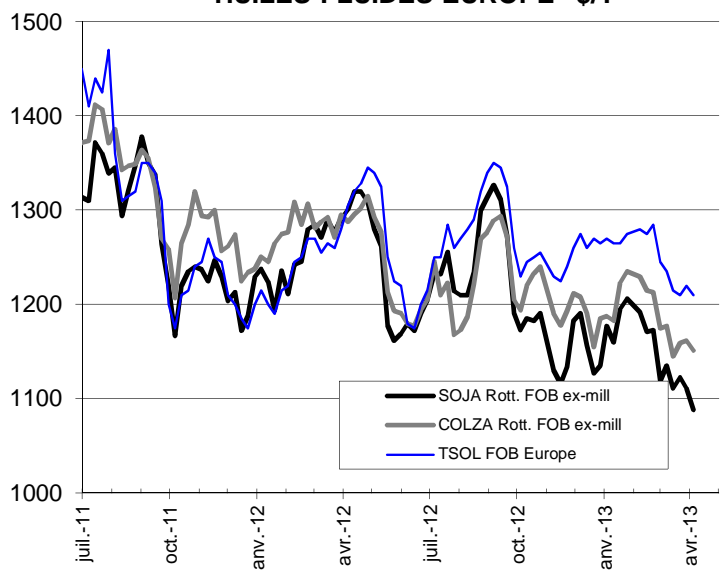
GRAINES OLEAGINEUSES EURO/T



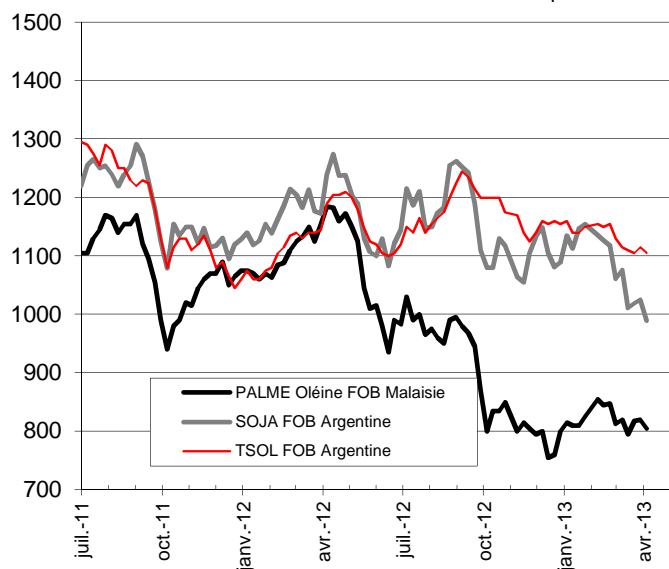
GRAINES DE SOJA



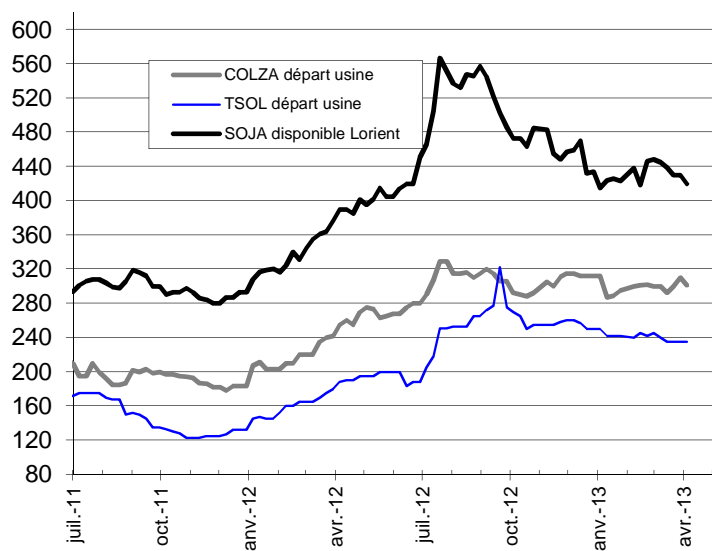
HUILES FLUIDES EUROPE \$/T



HUILES VEGETALES FOB \$/T



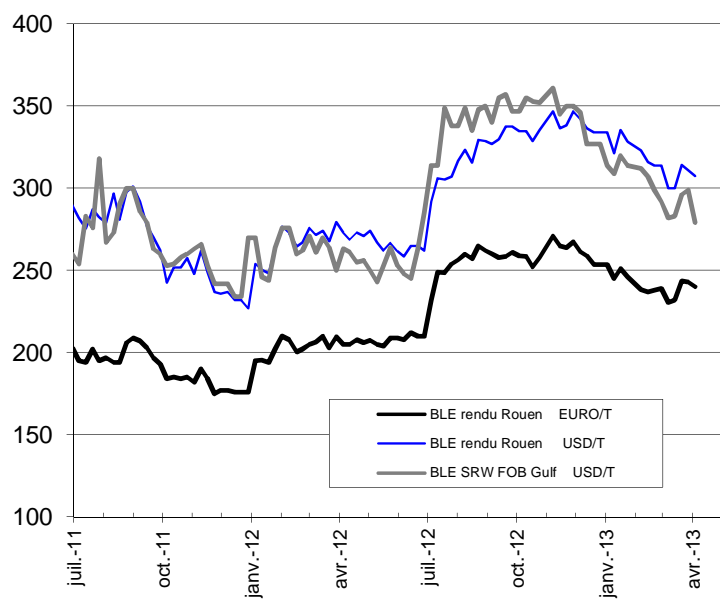
TOURTEAUX EURO/T



EURO en DOLLAR



BLÉ



MAÏS

