

# Les Marchés des Oléagineux

## Synthèse Hebdomadaire



n° 13-2013 du 21 au 28 mars 2013

Fin de la rédaction le 03 avril 2013

### MARCHE DES HUILES

#### Cotations huiles (\$/T)

		21-mars	28-mars
Colza (Rotterdam)	mai-juillet	1159	1162
Soja (Rotterdam)	avril	1123	1111
Soja (FOB Argentine)	mars-avril	1019	1025
Tournesol (FOB Europe)	avril-juin	1210	1220
Tournesol (FOB Argentine)	mars/avril	1105	1115
Palme (oléine FOB Malaisie)	avril	818	820

Source : Oil World

### MARCHE DES TOURTEAUX

#### Cotations Tourteaux

		21-mars	28-mars
<b>\$/T</b>			
Soja (48% Brésil CAF Rott)	rapproché	473	482
<b>€/T</b>			
Soja (Lorient)	rapproché	430	430
Colza départ usine France	mars	300	310
Tournesol départ usine France		235	235

Sources : Oil World, La dépêche, SAIPOL, Courtiers

### MARCHE DES GRAINES OLEAGINEUSES

#### Cotations Graines (€/T)

		21-mars	28-mars
Colza (rendu Rouen)	avril-juin	475	475
Tournesol (rendu port./usine)	mai-juin	480	485

Source : La dépêche

## **MARCHE A TERME DE CHICAGO**

### **Cotations Soja Chicago (\$/t)**

		21-mars	28-mars
Graine	mai	529	516
Huile	mai	1112	1105
Tourteaux	mai	462	446

**Source : CBOT**

## **AUTRES MARCHES**

### **Cotations produits pétroliers**

<i>rapproché</i>	21-mars	28-mars
Brut IPE	107,7	110,0
Gazole IPE	898,5	915,5

**Source : ICE**

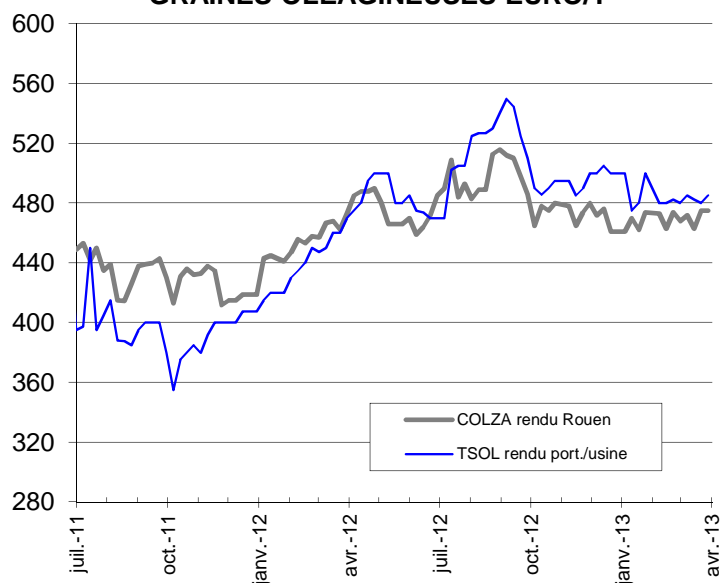
### **Taux de change**

#### **US Dollar (\$/€)**

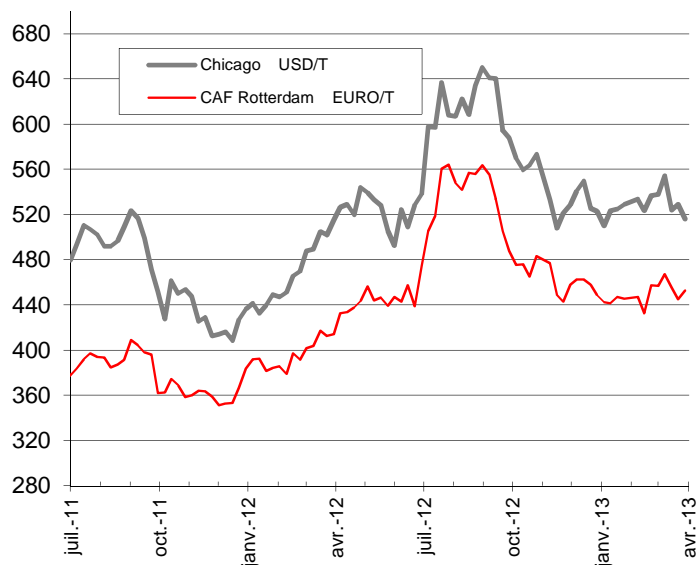
21-mars	28-mars
1,2910	1,2768

# COTATIONS DES MARCHES OLEAGINEUX / CEREALES

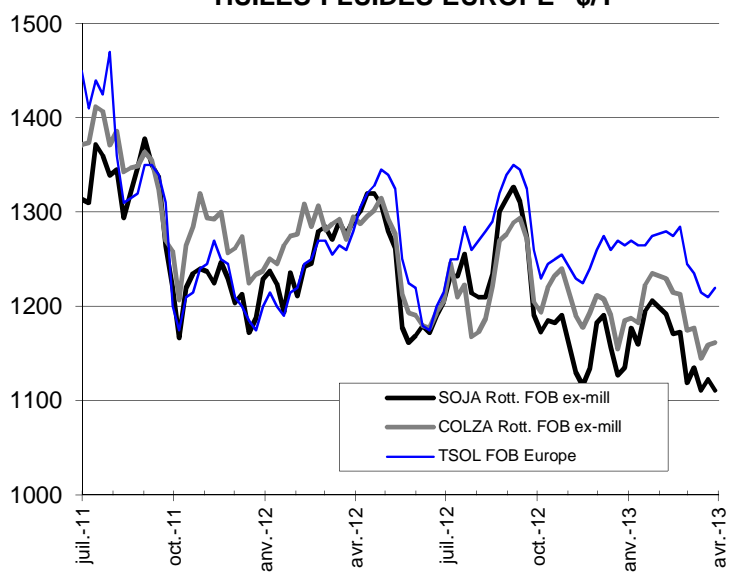
## GRAINES OLEAGINEUSES EURO/T



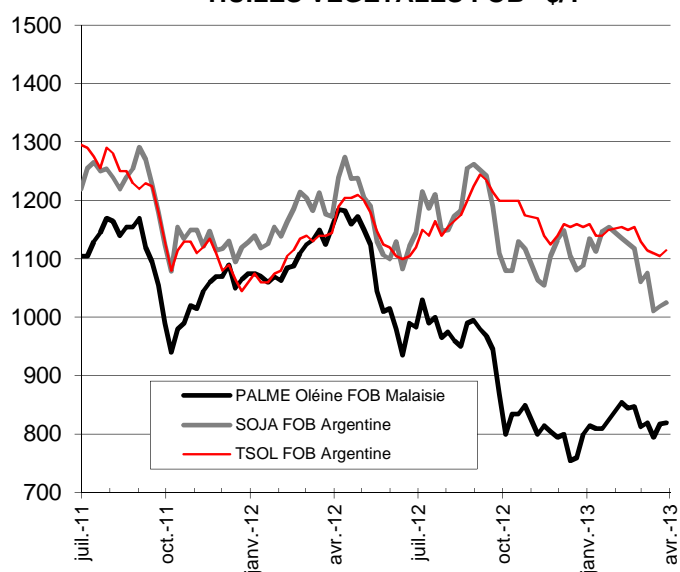
## GRAINES DE SOJA



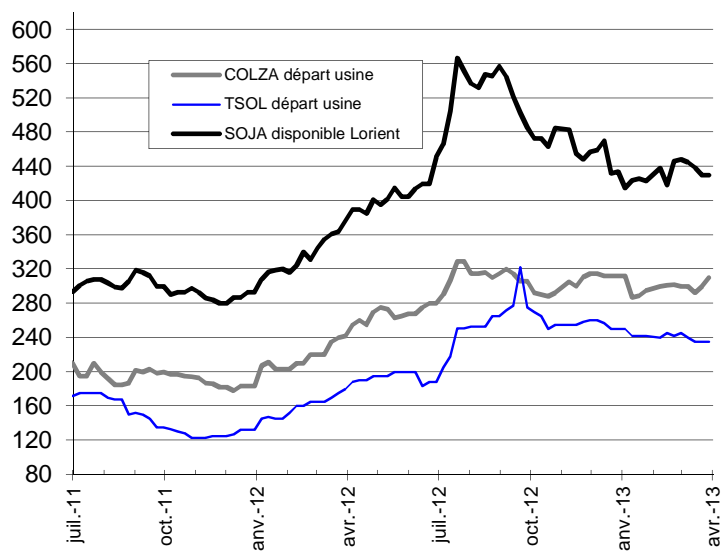
## HUILES FLUIDES EUROPE \$/T



## HUILES VEGETALES FOB \$/T



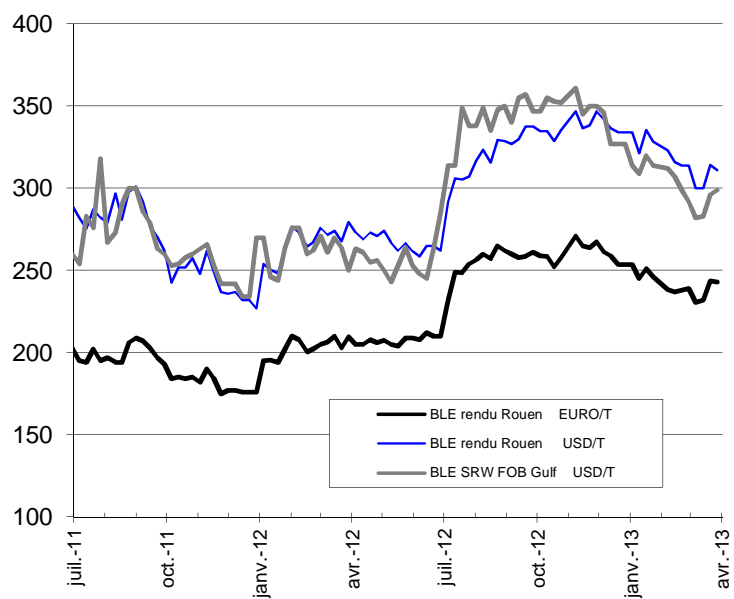
## TOURTEAUX EURO/T



## EURO en DOLLAR



## BLÉ



## MAÏS

