

Les Marchés des Oléagineux

Synthèse Hebdomadaire



n° 12-2013 du 14 au 21 mars 2013

Fin de la rédaction le 26 mars 2013

MARCHE DES HUILES

Cotations huiles (\$/T)

		14-mars	21-mars
Colza (Rotterdam)	mai-juillet	1145	1159
Soja (Rotterdam)	mars/avril	1111	1123
Soja (FOB Argentine)	mars-avril	1011	1019
Tournesol (FOB Europe)	avril-juin	1215	1210
Tournesol (FOB Argentine)	mars	1110	1105
Palme (oléine FOB Malaisie)	avril	795	818

Source : Oil World

MARCHE DES TOURTEAUX

Cotations Tourteaux

		14-mars	21-mars
\$/T			
Soja (48% Brésil CAF Rott)	rapproché	488	473
€/T			
Soja (Lorient)	rapproché	439	430
Colza départ usine France	mars	292	300
Tournesol départ usine France		235	235

Sources : Oil World, La dépêche, SAIPOL, Courtiers

MARCHE DES GRAINES OLEAGINEUSES

Cotations Graines (€/T)

		14-mars	21-mars
Colza (rendu Rouen)	avril-juin	463	475
Tournesol (rendu port./usine)	mai-juin	483	480

Source : La dépêche

MARCHE A TERME DE CHICAGO

Cotations Soja Chicago (\$/t)

		14-mars	21-mars
Graine	mai	524	529
Huile	mai	1100	1112
Tourteaux	mai	462	462

Source : CBOT

AUTRES MARCHES

Cotations produits pétroliers

<i>rapproché</i>	14-mars	21-mars
Brut IPE	109,9	107,7
Gazole IPE	918,0	898,5

Source : ICE

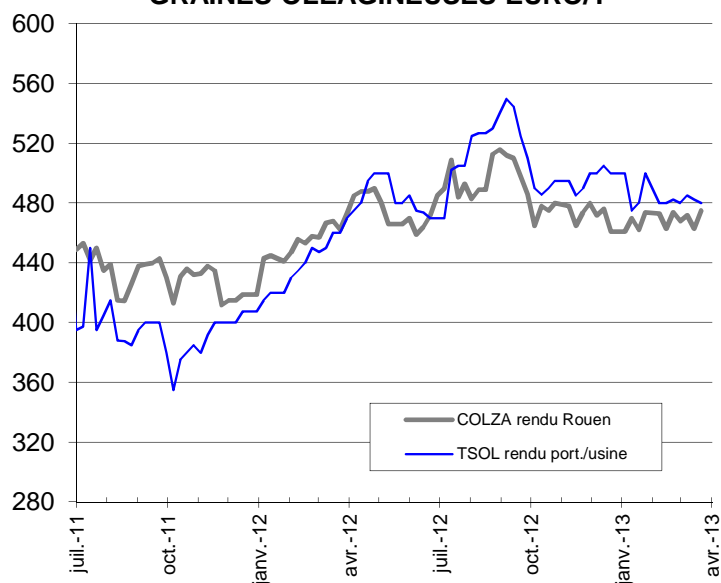
Taux de change

US Dollar (\$/€)

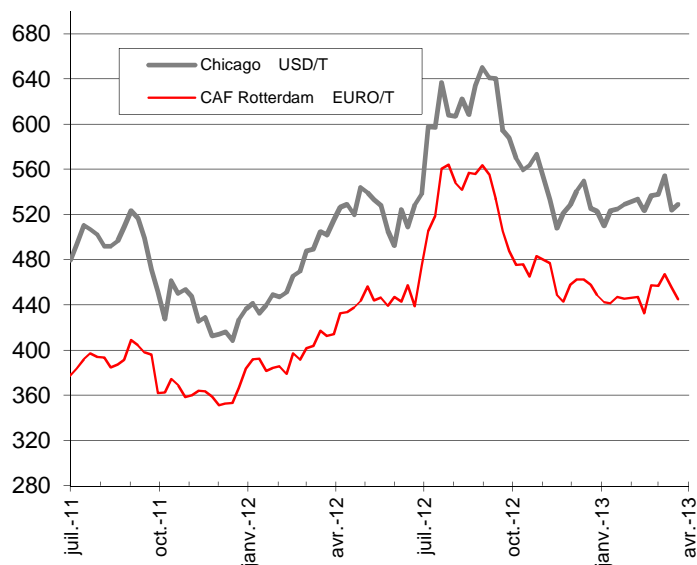
14-mars	21-mars
1,2937	1,2910

COTATIONS DES MARCHES OLEAGINEUX / CEREALES

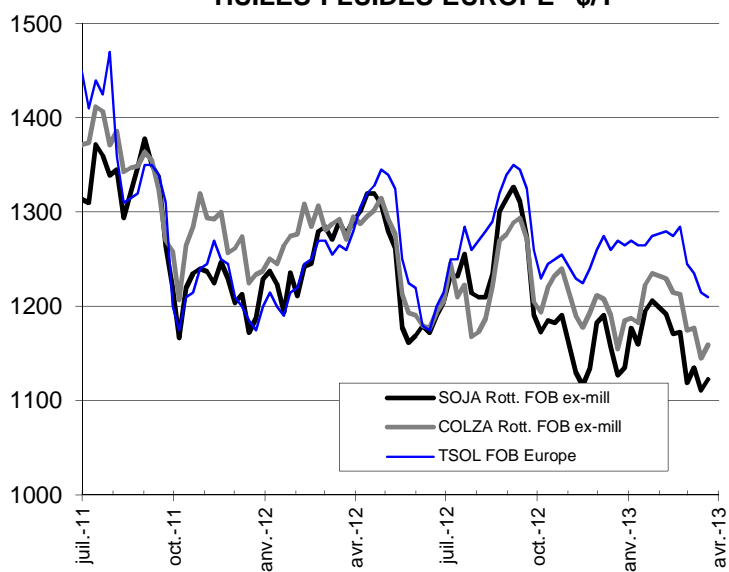
GRAINES OLEAGINEUSES EURO/T



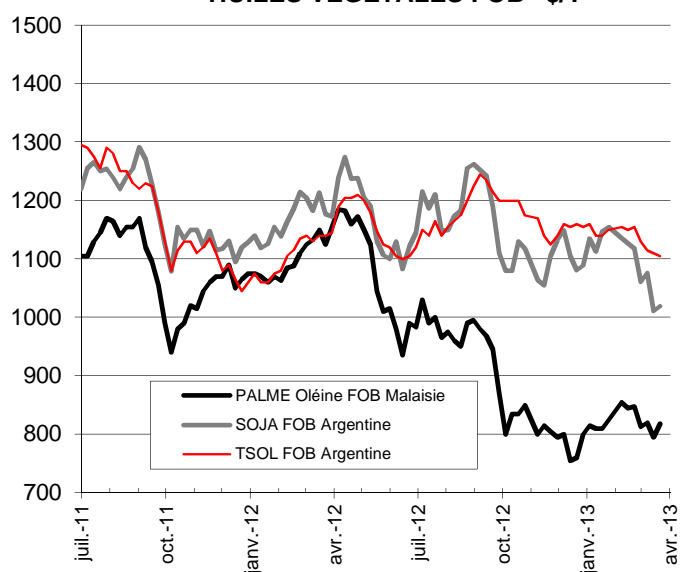
GRAINES DE SOJA



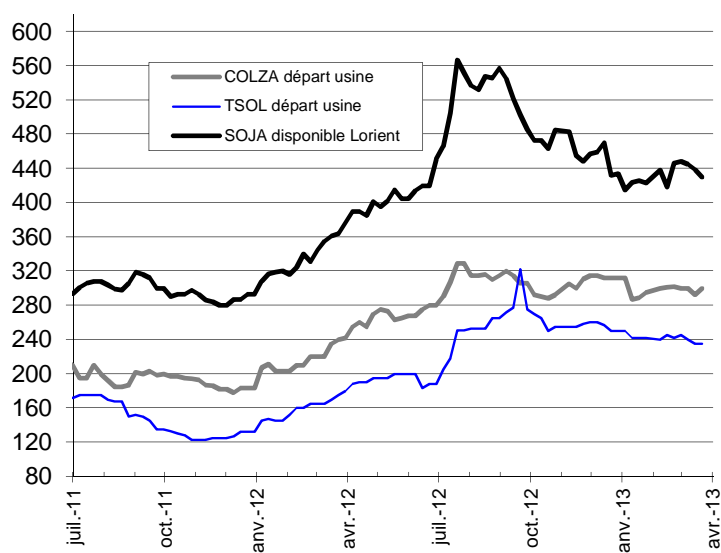
HUILES FLUIDES EUROPE \$/T



HUILES VEGETALES FOB \$/T



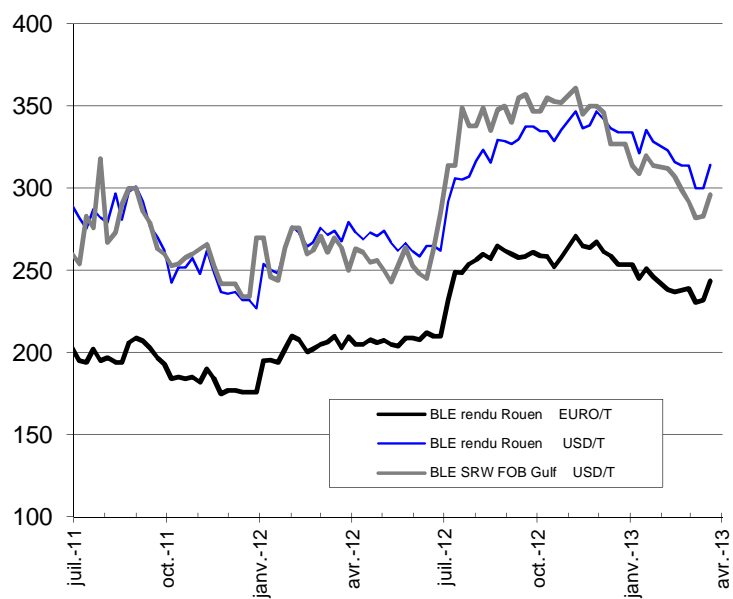
TOURTEAUX EURO/T



EURO en DOLLAR



BLÉ



MAÏS

