

Les Marchés des Oléagineux

Synthèse Hebdomadaire



n° 11-2013 du 07 au 14 mars 2013

Fin de la rédaction le 25 mars 2013

MARCHE DES HUILES

Cotations huiles (\$/T)

		07-mars	14-mars
Colza (Rotterdam)	mai-juillet	1177	1145
Soja (Rotterdam)	mars/avril	1135	1111
Soja (FOB Argentine)	mars	1076	1011
Tournesol (FOB Europe)	avril-juin	1235	1215
Tournesol (FOB Argentine)	mars	1115	1110
Palme (oléine FOB Malaisie)	avril	820	795

Source : Oil World

MARCHE DES TOURTEAUX

Cotations Tourteaux

		07-mars	14-mars
\$/T			
Soja (48% Brésil CAF Rott)	rapproché	510	488
€/T			
Soja (Lorient)	rapproché	445	439
Colza départ usine France	mars	300	292
Tournesol départ usine France		240	235

Sources : Oil World, La dépêche, SAIPOL, Courtiers

MARCHE DES GRAINES OLEAGINEUSES

Cotations Graines (€/T)

		07-mars	14-mars
Colza (rendu Rouen)	avril-juin	472	463
Tournesol (rendu port./usine)	mai-juin	485	483

Source : La dépêche

MARCHE A TERME DE CHICAGO

Cotations Soja Chicago (\$/t)

		07-mars	14-mars
Graine	mai	554	524
Huile	mai	1106	1100
Tourteaux	mai	481	462

Source : CBOT

AUTRES MARCHES

Cotations produits pétroliers

<i>rapproché</i>	07-mars	14-mars
Brut IPE	110,9	109,9
Gazole IPE	924,5	918,0

Source : ICE

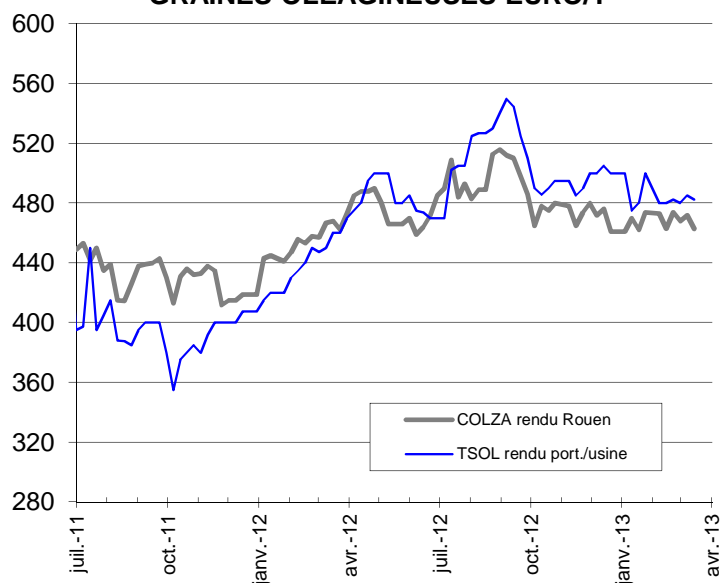
Taux de change

US Dollar (\$/€)

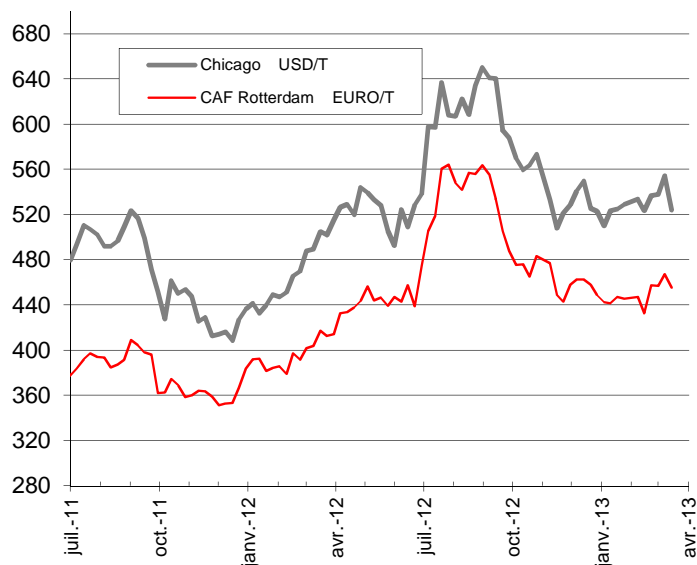
07-mars	14-mars
1,3010	1,2937

COTATIONS DES MARCHES OLEAGINEUX / CEREALES

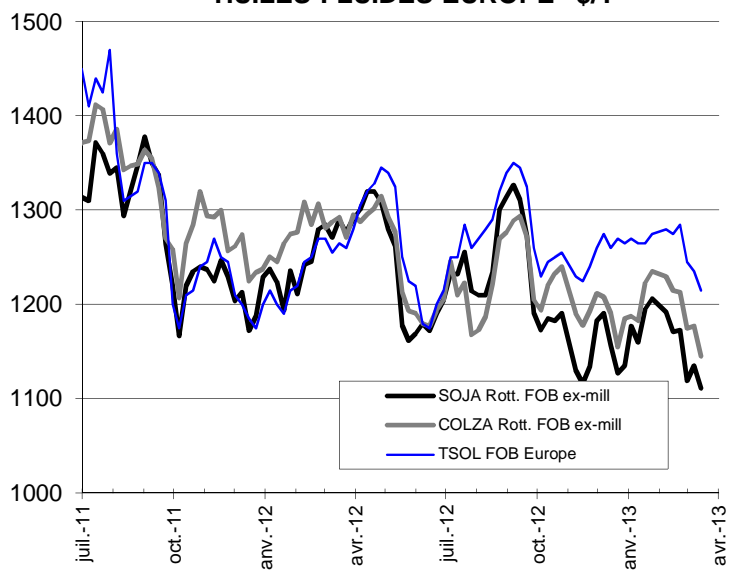
GRAINES OLEAGINEUSES EURO/T



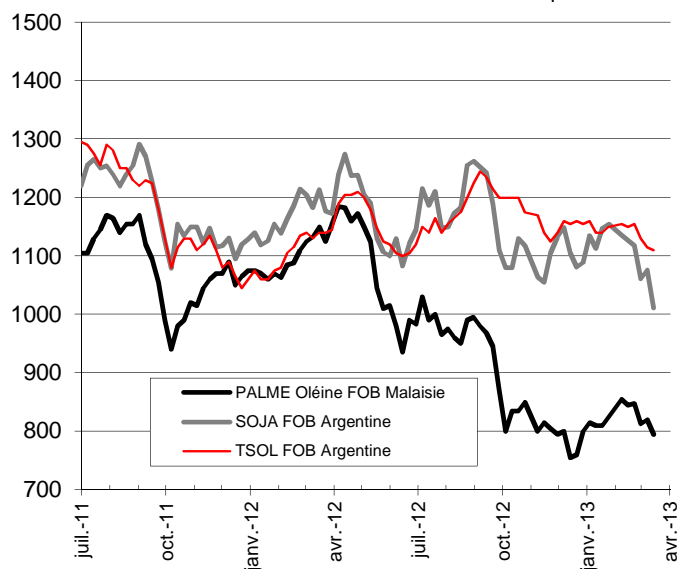
GRAINES DE SOJA



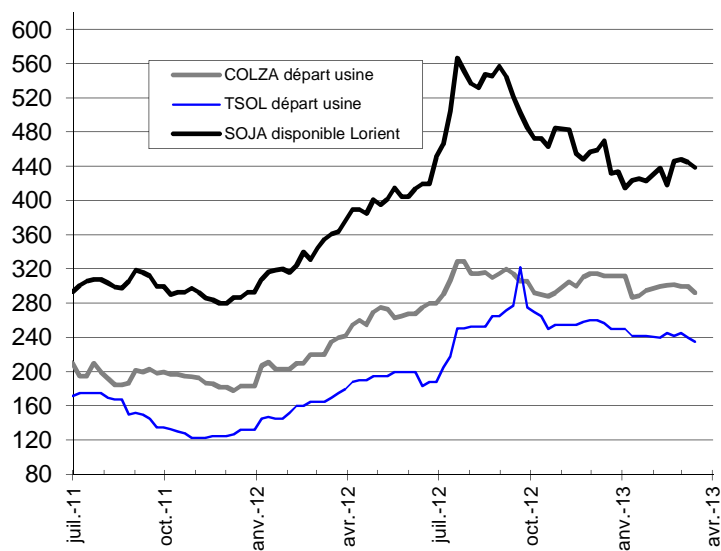
HUILES FLUIDES EUROPE \$/T



HUILES VEGETALES FOB \$/T



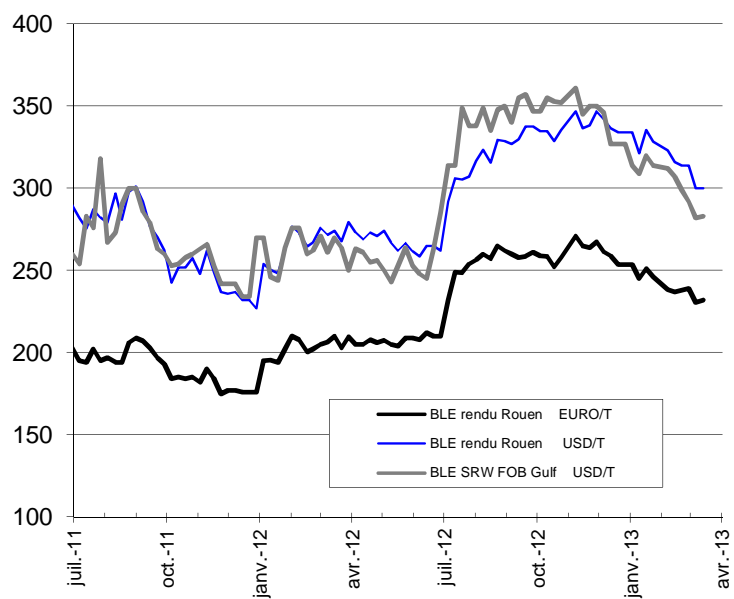
TOURTEAUX EURO/T



EURO en DOLLAR



BLÉ



MAÏS

