

Les Marchés des Oléagineux

Synthèse Hebdomadaire



n° 10-2013 du 28 février au 07 mars 2013

Fin de la rédaction le 13 mars 2013

MARCHE DES HUILES

Cotations huiles (\$/T)

		28-févr	07-mars
Colza (Rotterdam)	avril	1175	1177
Soja (Rotterdam)	mars/avril	1119	1135
Soja (FOB Argentine)	mars	1061	1076
Tournesol (FOB Europe)	avril-juin	1245	1235
Tournesol (FOB Argentine)	mars	1130	1115
Palme (oléine FOB Malaisie)	avril	813	820

Source : Oil World

MARCHE DES TOURTEAUX

Cotations Tourteaux

		28-févr	07-mars
\$/T			
Soja (48% Brésil CAF Rott)	rapproché	508	510
€/T			
Soja (Lorient)	rapproché	448	445
Colza départ usine France	mars	300	300
Tournesol départ usine France		245	240

Sources : Oil World, La dépêche, SAIPOL, Courtiers

MARCHE DES GRAINES OLEAGINEUSES

Cotations Graines (€/T)

		28-févr	07-mars
Colza (rendu Rouen)	avril-juin	468	472
Tournesol (rendu port./usine)	mai-juin	480	485

Source : La dépêche

MARCHE A TERME DE CHICAGO

Cotations Soja Chicago (\$/t)

		28-févr	07-mars
Graine	mars	538	554
Huile	mars	1091	1106
Tourteaux	mars	471	481

Source : CBOT

AUTRES MARCHES

Cotations produits pétroliers

<i>rapproché</i>	28-févr	07-mars
Brut IPE	110,4	110,9
Gazole IPE	920,5	924,5

Source : ICE

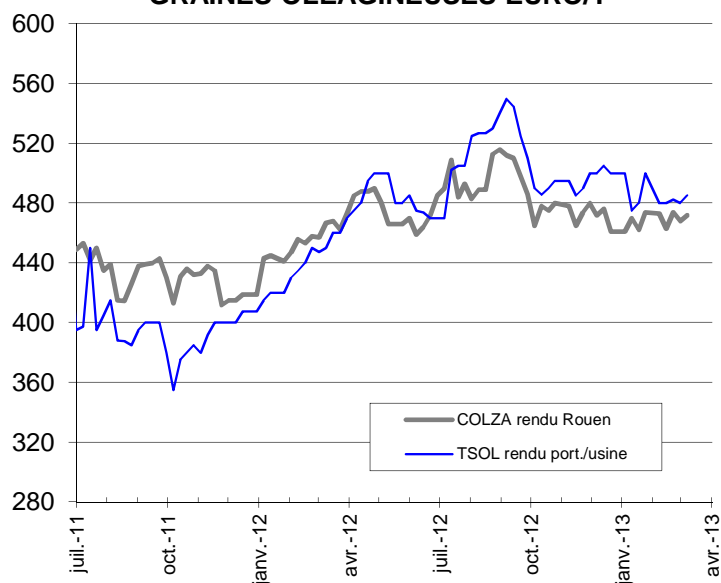
Taux de change

US Dollar (\$/€)

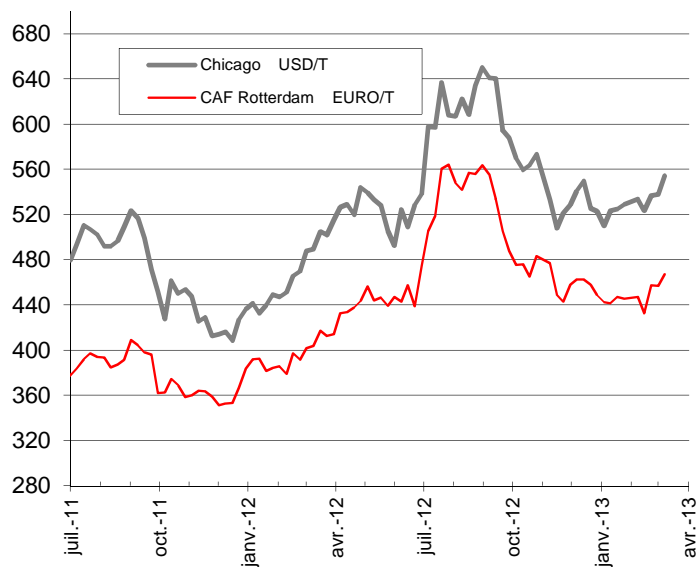
28-févr	07-mars
1,3129	1,3010

COTATIONS DES MARCHES OLEAGINEUX / CEREALES

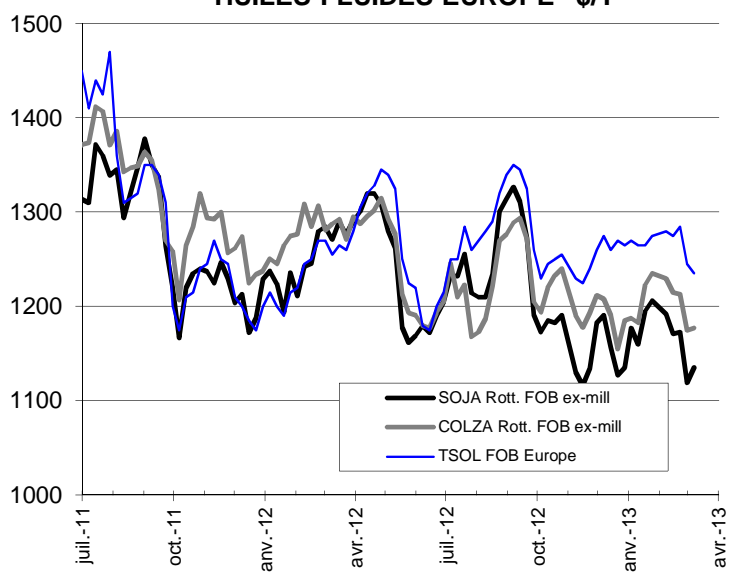
GRAINES OLEAGINEUSES EURO/T



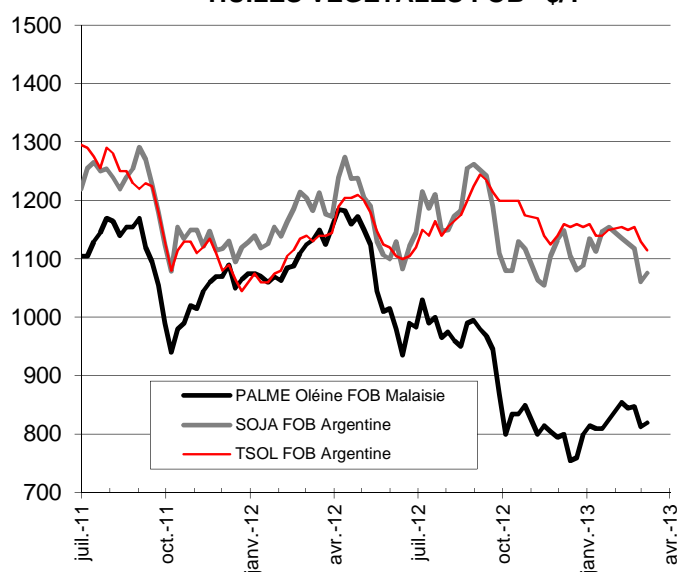
GRAINES DE SOJA



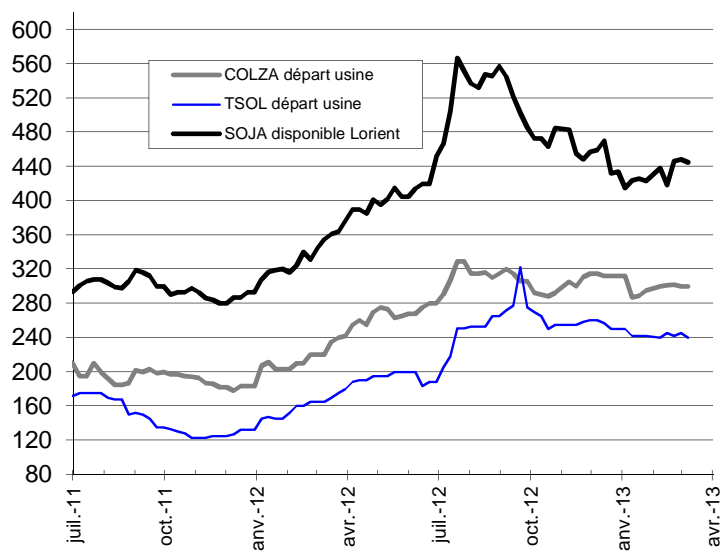
HUILES FLUIDES EUROPE \$/T



HUILES VEGETALES FOB \$/T



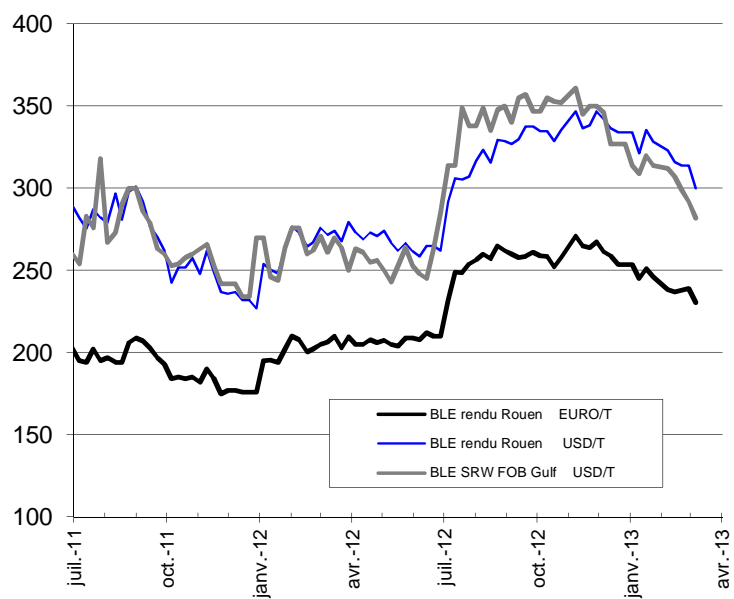
TOURTEAUX EURO/T



EURO en DOLLAR



BLÉ



MAÏS

