

# Les Marchés des Oléagineux

## Synthèse Hebdomadaire



n° 09-2013 du 21 au 28 février 2013

Fin de la rédaction le 4 mars 2013

### MARCHE DES HUILES

#### Cotations huiles (\$/T)

		21-févr	28-févr
Colza (Rotterdam)	mars-avril	1213	1175
Soja (Rotterdam)	mars/avril	1173	1119
Soja (FOB Argentine)	mars	1118	1061
Tournesol (FOB Europe)	mars	1285	1245
Tournesol (FOB Argentine)	mars	1155	1130
Palme (oléine FOB Malaisie)	mars	848	813

Source : Oil World

### MARCHE DES TOURTEAUX

#### Cotations Tourteaux

		21-févr	28-févr
<b>\$/T</b>			
Soja (48% Brésil CAF Rott)	rapproché	515	508
<b>€/T</b>			
Soja (Lorient)	rapproché	446	448
Colza départ usine France	fev	302	300
Tournesol départ usine France		242	245

Sources : Oil World, La dépêche, SAIPOL, Courtiers

### MARCHE DES GRAINES OLEAGINEUSES

#### Cotations Graines (€/T)

		21-févr	28-févr
Colza (rendu Rouen)	mars-avril	474	468
Tournesol (rendu port./usine)	mai-juin	483	480

Source : La dépêche

## **MARCHE A TERME DE CHICAGO**

### **Cotations Soja Chicago (\$/t)**

		21-févr	28-févr
Graine	mars	537	538
Huile	mars	1110	1091
Tourteaux	mars	471	471

**Source : CBOT**

## **AUTRES MARCHES**

### **Cotations produits pétroliers**

<i>rapproché</i>	21-févr	28-févr
Brut IPE	114,1	110,4
Gazole IPE	977,8	920,5

**Source : ICE**

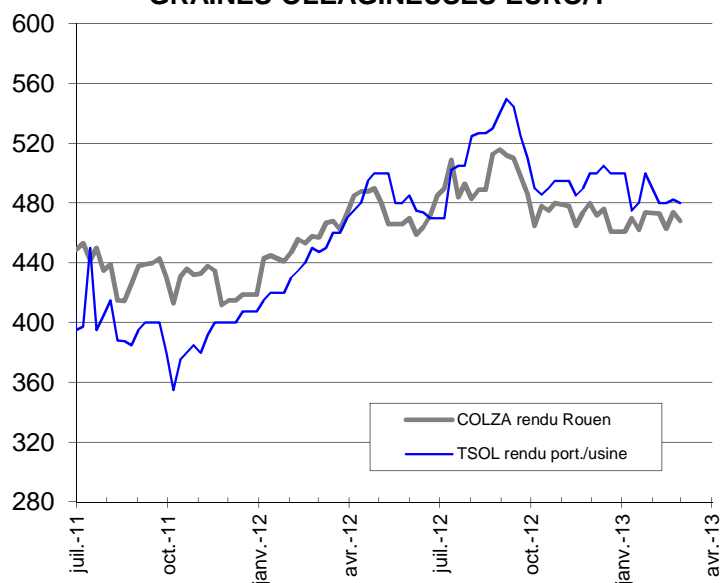
### **Taux de change**

#### **US Dollar (\$/€)**

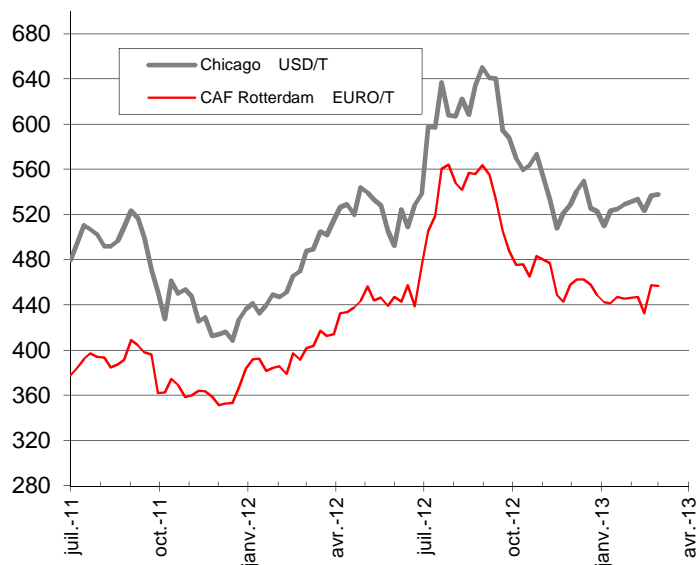
21-févr	28-févr
1,3186	1,3129

# COTATIONS DES MARCHES OLEAGINEUX / CEREALES

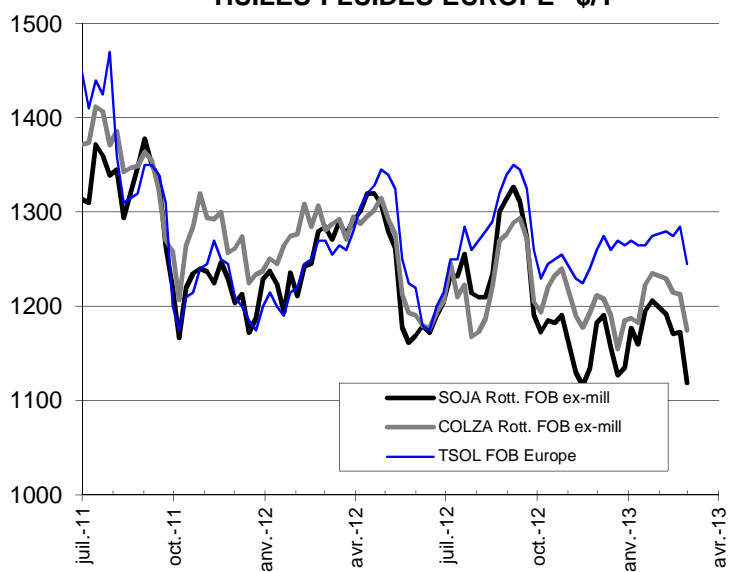
## GRAINES OLEAGINEUSES EURO/T



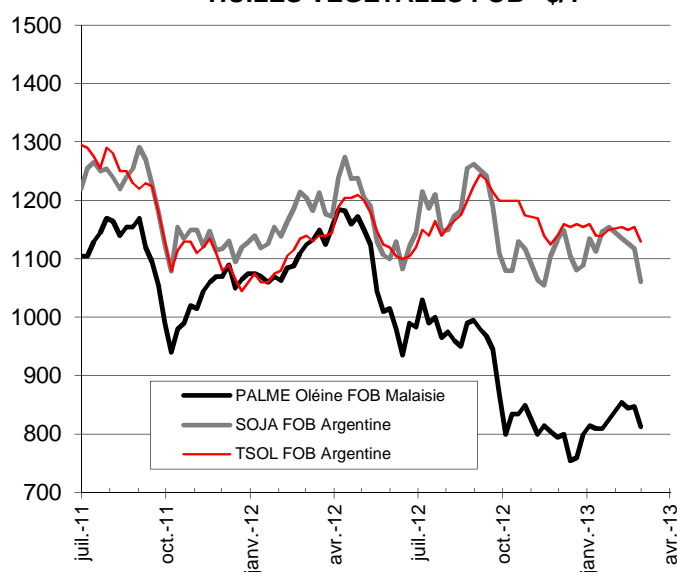
## GRAINES DE SOJA



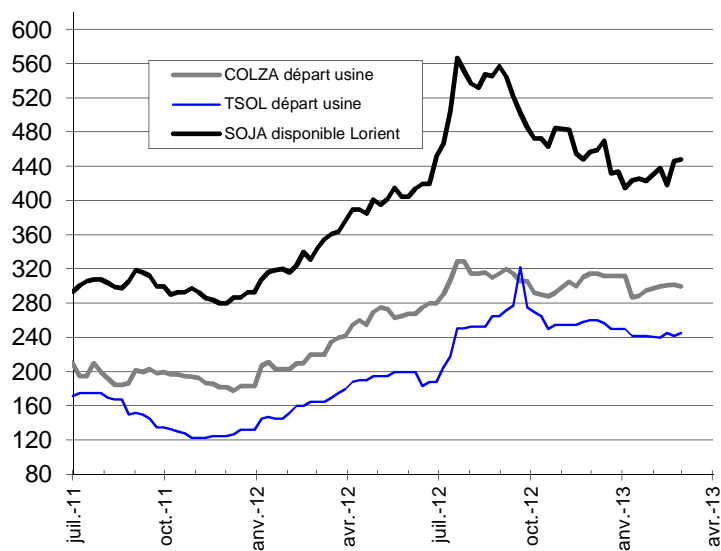
## HUILES FLUIDES EUROPE \$/T



## HUILES VEGETALES FOB \$/T



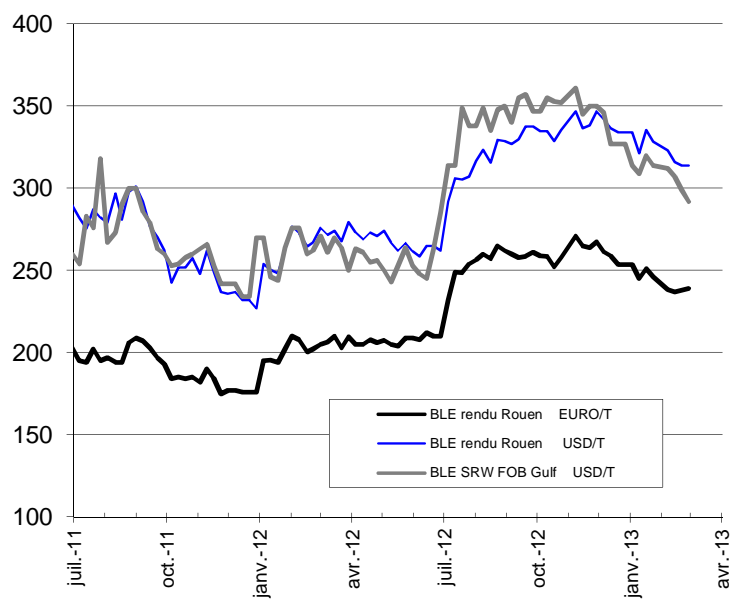
## TOURTEAUX EURO/T



## EURO en DOLLAR



## BLÉ



## MAÏS

