

Les Marchés des Oléagineux

Synthèse Hebdomadaire



n° 08-2013 du 14 au 21 février 2013
Fin de la rédaction le 25 février 2013

MARCHE DES HUILES

Cotations huiles (\$/T)

		14-févr	21-févr
Colza (Rotterdam)	mars-avril	1215	1213
Soja (Rotterdam)	mars/avril	1171	1173
Soja (FOB Argentine)	fev	1127	1118
Tournesol (FOB Europe)	mars	1275	1285
Tournesol (FOB Argentine)	fev/mars	1150	1155
Palme (oléine FOB Malaisie)	mars	845	848

Source : Oil World

MARCHE DES TOURTEAUX

Cotations Tourteaux

		14-févr	21-févr
\$/T			
Soja (48% Brésil CAF Rott)	rapproché	488	515
€/T			
Soja (Lorient)	rapproché	418	446
Colza départ usine France	fev	301	302
Tournesol départ usine France		245	242

Sources : Oil World, La dépêche, SAIPOL, Courtiers

MARCHE DES GRAINES OLEAGINEUSES

Cotations Graines (€/T)

		14-févr	21-févr
Colza (rendu Rouen)	mars-avril	463	474
Tournesol (rendu port./usine)	mai-juin	480	483

Source : La dépêche

MARCHE A TERME DE CHICAGO

Cotations Soja Chicago (\$/t)

		14-févr	21-févr
Graine	mars	523	537
Huile	mars	1138	1110
Tourteaux	mars	451	471

Source : CBOT

AUTRES MARCHES

Cotations produits pétroliers

<i>rapproché</i>	14-févr	21-févr
Brut IPE	117,7	114,1
Gazole IPE	1003,0	977,8

Source : ICE

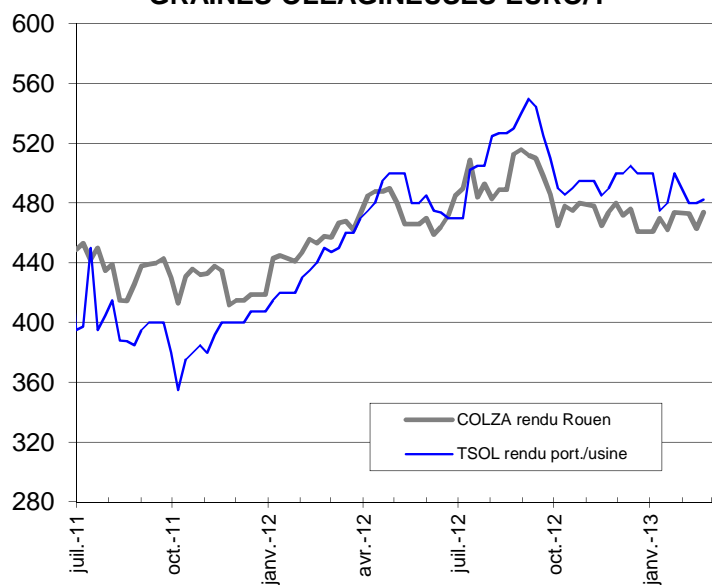
Taux de change

US Dollar (\$/€)

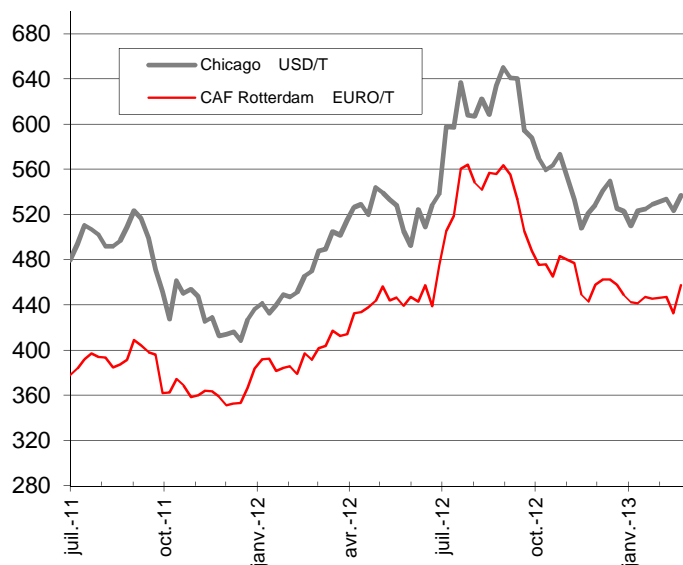
14-févr	21-févr
1,3327	1,3186

COTATIONS DES MARCHES OLEAGINEUX / CEREALES

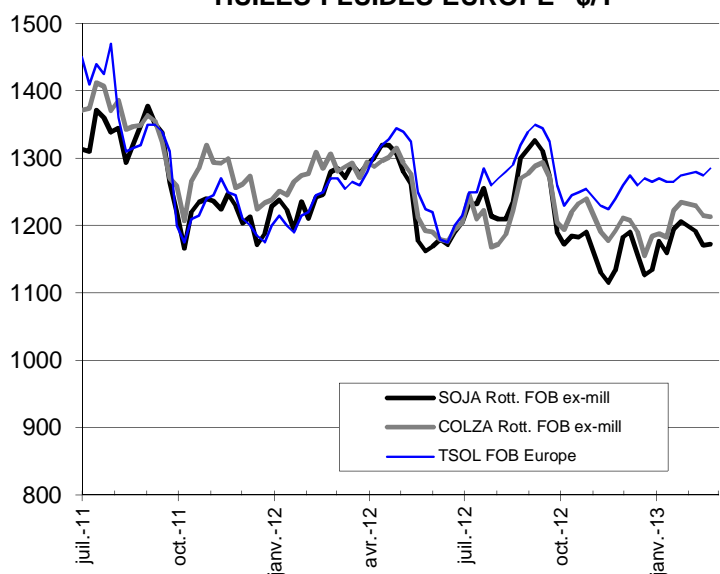
GRAINES OLEAGINEUSES EURO/T



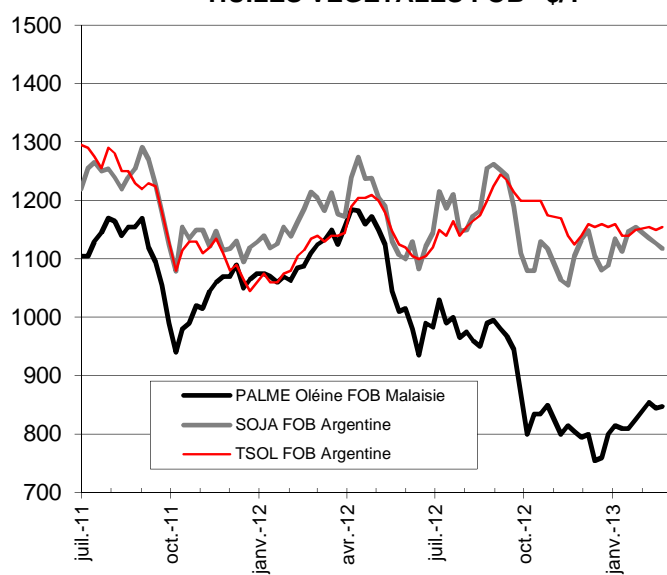
GRAINES DE SOJA



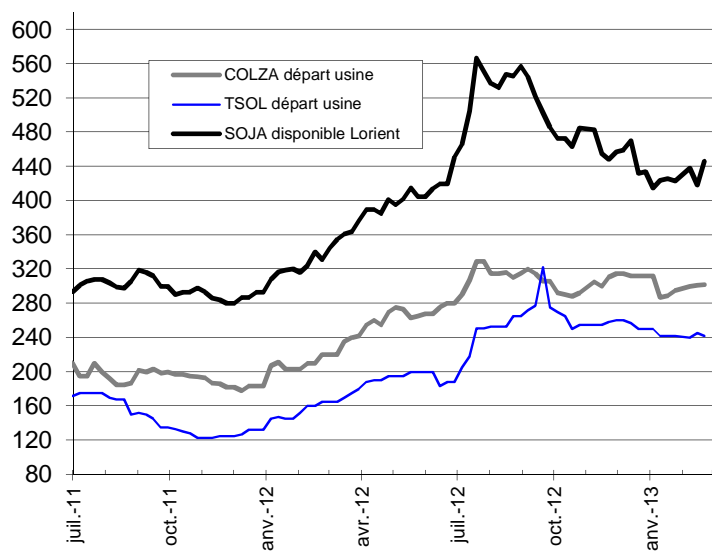
HUILES FLUIDES EUROPE \$/T



HUILES VEGETALES FOB \$/T



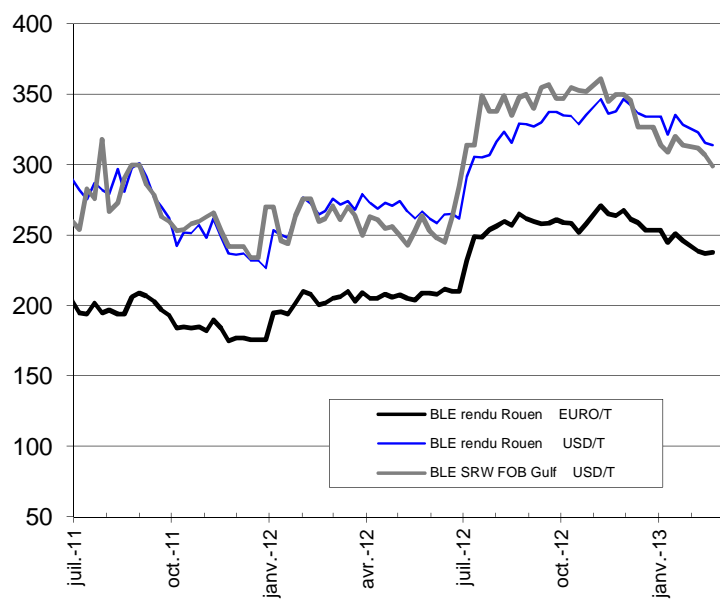
TOURTEAUX EURO/T



EURO en DOLLAR



BLÉ



MAÏS

