

Les Marchés des Oléagineux

Synthèse Hebdomadaire



n° 07-2013 du 07 au 14 février 2013
Fin de la rédaction le 19 février 2013

MARCHE DES HUILES

Cotations huiles (\$/T)

		07-févr	14-févr
Colza (Rotterdam)	mars-avril	1230	1215
Soja (Rotterdam)	mars/avril	1192	1171
Soja (FOB Argentine)	fev	1136	1127
Tournesol (FOB Europe)	mars	1280	1275
Tournesol (FOB Argentine)	fev/mars	1155	1150
Palme (oléine FOB Malaisie)	mars	855	845

Source : Oil World

MARCHE DES TOURTEAUX

Cotations Tourteaux

		07-févr	14-févr
\$/T			
Soja (48% Brésil CAF Rott)	rapproché	509	488
€/T			
Soja (Lorient)	rapproché	438	418
Colza départ usine France	fev	300	301
Tournesol départ usine France		240	245

Sources : Oil World, La dépêche, SAIPOL, Courtiers

MARCHE DES GRAINES OLEAGINEUSES

Cotations Graines (€/T)

		07-févr	14-févr
Colza (rendu Rouen)	mar-avril	473	463
Tournesol (rendu port./usine)	mai-juin	480	480

Source : La dépêche

MARCHE A TERME DE CHICAGO

Cotations Soja Chicago (\$/t)

		07-févr	14-févr
Graine	mars	534	523
Huile	mars	1134	1138
Tourteaux	mars	466	451

Source : CBOT

AUTRES MARCHES

Cotations produits pétroliers

<i>rapproché</i>	07-févr	14-févr
Brut IPE	118,5	117,7
Gazole IPE	1030,8	1003,0

Source : ICE

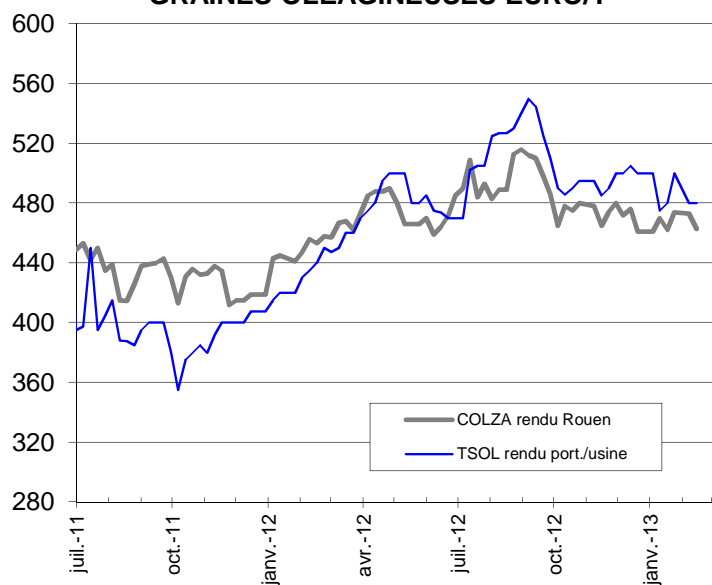
Taux de change

US Dollar (\$/€)

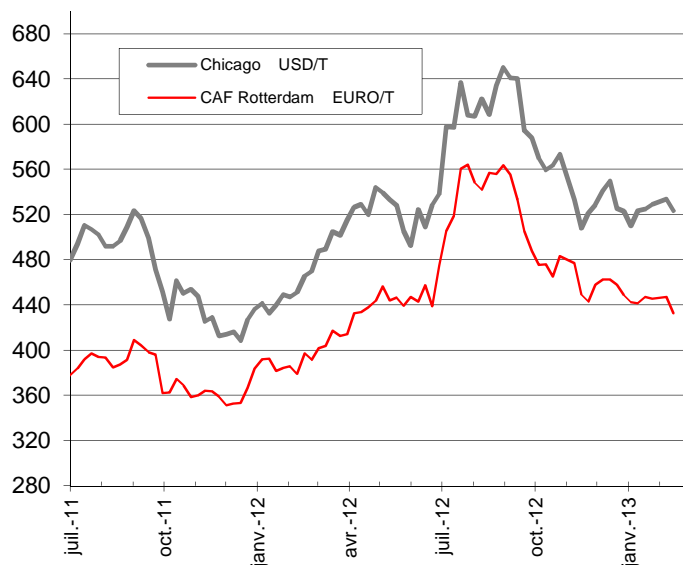
07-févr	14-févr
1,3546	1,3327

COTATIONS DES MARCHES OLEAGINEUX / CEREALES

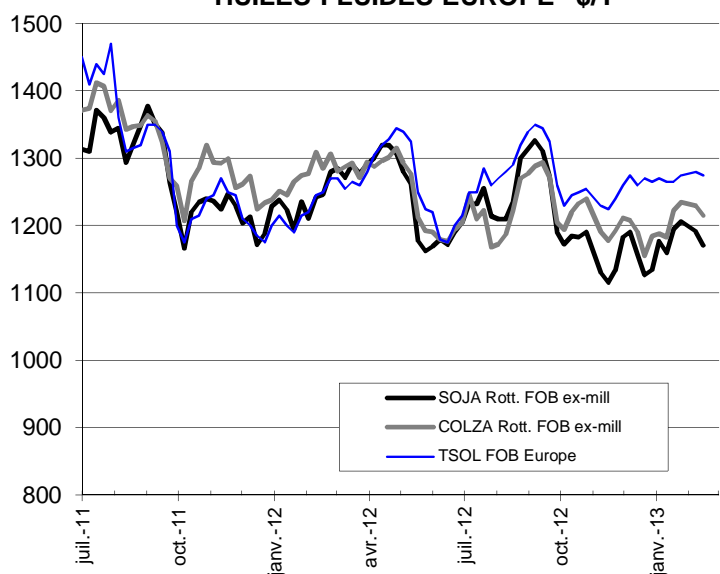
GRAINES OLEAGINEUSES EURO/T



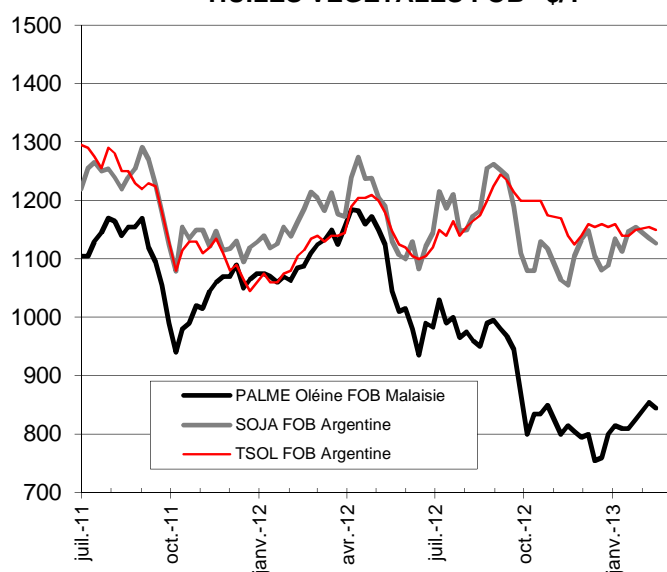
GRAINES DE SOJA



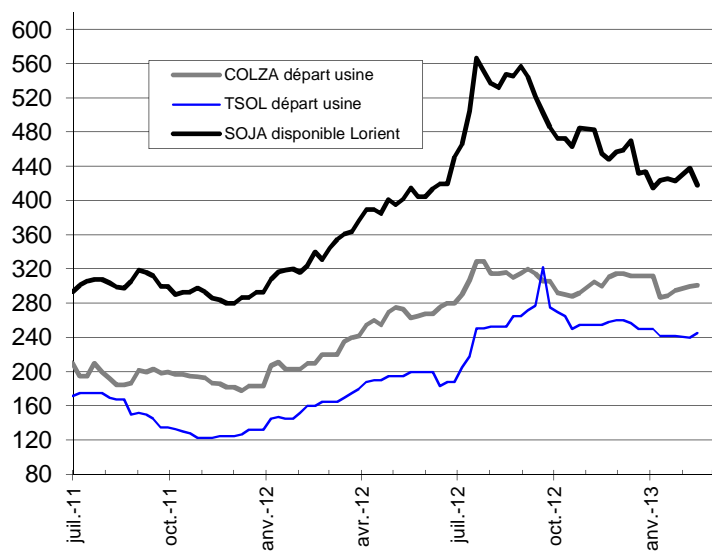
HUILES FLUIDES EUROPE \$/T



HUILES VEGETALES FOB \$/T



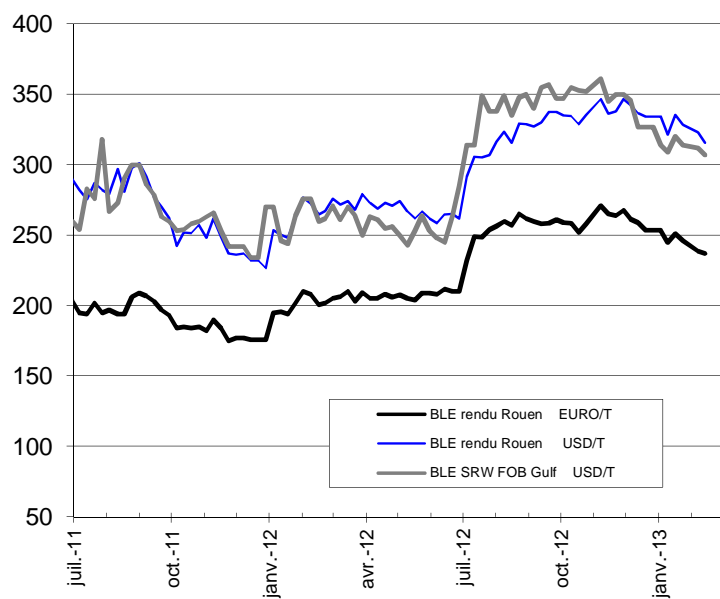
TOURTEAUX EURO/T



EURO en DOLLAR



BLÉ



MAÏS

